



ÅRSREGNSKAPET FOR REGNSKAPSÅRET 2021 - GENERELL INFORMASJON

Enheten

Organisasjonsnummer: 958 558 139
Organisasjonsform: Aksjeselskap
Foretaksnavn: GC RIEBER SHIPPING AS
Forretningsadresse: Solheimsgaten 15
5058 BERGEN

Regnskapsår

Årsregnskapets periode: 01.01.2021 - 31.12.2021

Konsern

Morselskap i konsern: Ja
Konsernregnskap lagt ved: Nei

Regnskapsregler

Regler for små foretak benyttet: Ja
Benyttet ved utarbeidelsen av årsregnskapet til selskapet: Regnskapslovens alminnelige regler

Årsregnskapet fastsatt av kompetent organ

Bekreftet av representant for selskapet: Mette Henriksen
Dato for fastsettelse av årsregnskapet: 20.05.2022

Grunnlag for avgivelse

År 2021: Årsregnskapet er elektronisk innlevert
År 2020: Tall er hentet fra elektronisk innlevert årsregnskap fra 2021

Det er ikke krav til at årsregnskapet m.v. som sendes til Regnskapsregisteret er undertegnet. Kontrollen på at dette er utført ligger hos revisor/enhetens øverste organ. Sikkerheten ivaretas ved at innsender har rolle/rettighet for innsending av årsregnskapet via Altinn, og ved at det bekreftes at årsregnskapet er fastsatt av kompetent organ.

Brønnøysundregistrene, 25.07.2023



Resultatregnskap

Beløp i: NOK	Note	2021	2020
RESULTATREGNSKAP			
Inntekter			
Annen driftsinntekt	2, 3	28 638 075	30 031 751
Sum inntekter		28 638 075	30 031 751
Kostnader			
Mannskaps- og proviantkostnader	5		
Avskrivninger	6	18 070	18 403
Driftskostnader skip			716
Administrasjonskostnader	4, 5	25 235 416	45 825 351
Sum kostnader		25 253 486	45 844 471
Driftsresultat		3 384 589	-15 812 720
Finansinntekter og finanskostnader			
Inntekt på investering i datterselskap	7		10 431 777
Annen renteinntekt			13 017
Annen finansinntekt	8	9 872 861	
Realisert agio (disagio)		-87 502	-128 024
Sum finansinntekter		9 785 359	10 316 770
Annen rentekostnad		65 205	67 137
Annen finanskostnad		90 141	135 231
Urealisert agio (disagio)		196 943	236 730
Sum finanskostnader		352 288	439 098
Netto finans		9 433 070	9 877 672
Ordinært resultat før skattekostnad		12 817 659	-5 935 048
Skattekostnad	9		
Ordinært resultat etter skattekostnad		12 817 659	-5 935 048
Årsresultat		12 817 659	-5 935 048
Årsresultat etter minoritetsinteresser		12 817 659	-5 935 048



Resultatregnskap

Beløp i: NOK	Note	2021	2020
Totalresultat		12 817 659	-5 935 048
Overføringer og disponeringer			
Konsernbidrag	10		
Udekket tap	10		-5 935 048
Avsatt til annen egenkapital	10	12 817 659	
Overført fra annen egenkapital	10		
Sum overføringer og disponeringer		12 817 659	-5 935 048



Balanse

Beløp i: NOK	Note	2021	2020
BALANSE - EIENDELER			
Anleggsmidler			
Immaterielle eiendeler			
Utsatt skattefordel	9		
Varige driftsmidler			
Maskiner, inventar og utstyr	6		18 070
Sum varige driftsmidler	6		18 070
Finansielle anleggsmidler			
Investering i datterselskap	7	5 000 000	5 000 000
Investeringer i aksjer og andeler		7 500	7 500
Andre langsiktige fordringer	4		
Sum finansielle anleggsmidler		5 007 500	5 007 500
Sum anleggsmidler		5 007 500	5 025 570
Omløpsmidler			
Varer			
Fordringer			
Kundefordringer		4 471 405	1 194 732
Andre kortsiktige fordringer			399 080
Konsernmellomværende	11	26 705 185	3 876 246
Sum fordringer		31 176 589	5 470 058
Bankinnskudd, kontanter og lignende			
Bankinnskudd, kontanter o.l.	12	1 216 545	1 426 016
Sum bankinnskudd, kontanter og lignende		1 216 545	1 426 016
Sum omløpsmidler		32 393 135	6 896 074
SUM EIENDELER		37 400 635	11 921 644

BALANSE - EGENKAPITAL OG GJELD



Balanse

Beløp i: NOK	Note	2021	2020
Egenkapital			
Innskutt egenkapital			
Aksjekapital	13	25 000 000	25 000 000
Annen innskutt egenkapital		32 592 546	32 592 546
Sum innskutt egenkapital		57 592 546	57 592 546
Opptjent egenkapital			
Udekket tap		47 950 574	60 296 411
Sum opptjent egenkapital		-47 950 574	-60 296 411
Sum egenkapital	10	9 641 972	-2 703 865
Gjeld			
Langsiktig gjeld			
Pensjonsforpliktelser	4	6 902 221	6 606 813
Utsatt skatt	9		
Sum avsetninger for forpliktelser		6 902 221	6 606 813
Annen langsiktig gjeld			
Sum langsiktig gjeld		6 902 221	6 606 813
Kortsiktig gjeld			
Leverandørgjeld		1 985 570	3 338 211
Betalbar skatt	9		
Skyldige offentlige avgifter		1 594 630	2 083 306
Konsernmellomværende	11	15 829 669	13 923
Annen kortsiktig gjeld		1 446 573	2 583 256
Sum kortsiktig gjeld		20 856 441	8 018 696
Sum gjeld		27 758 662	14 625 509
SUM EGENKAPITAL OG GJELD		37 400 635	11 921 644



Brønnøysundregistrene

ÅRSREGNSKAP FOR REGNSKAPSÅRET 2021 - GENERELL INFORMASJON

Journalnummer: 2022 560328

Enheten

Organisasjonsnummer: 958 558 139
Organisasjonsform: Aksjeselskap
Foretaksnavn: GC RIEBER SHIPPING AS
Forretningsadresse: Solheimsgaten 15
5058 BERGEN

Regnskapsår

Årsregnskapets periode: 01.01.2021 - 31.12.2021

Konsern

Morselskap i konsern: Ja
Konsernregnskap lagt ved: Nei

Regnskapsregler

Regler for små foretak benyttet: Ja
Benyttet ved utarbeidelsen av
årsregnskapet til selskapet: Regnskapslovens alminnelige regler

Årsregnskapet fastsatt av kompetent organ

Bekreftet av representant for selskapet: Mette Henriksen
Dato for fastsettelse av årsregnskapet: 20.05.2022

Grunnlag for avgivelse

År 2021: Årsregnskap er elektronisk innlevert.
År 2020: Tall er hentet fra elektronisk innlevert årsregnskap fra 2021.

Det er ikke krav til at årsregnskapet m.v. som sendes til Regnskapsregisteret er undertegnet. Kontrollen på at dette er utført ligger hos revisor/enhetens øverste organ. Sikkerheten ivaretas ved at innsender har rolle/rettighet for innsending av årsregnskapet via Altinn, og ved at det bekreftes at årsregnskapet er fastsatt av kompetent organ.

Brønnøysundregistrene, 04.07.2022



Organisasjonsnr: 958 558 139
GC RIEBER SHIPPING AS

RESULTATREGNSKAP

Beløp i: NOK	Note	2021	2020
RESULTATREGNSKAP			
Inntekter			
Annen driftsinntekt	2, 3	28 638 075	30 031 751
Sum inntekter		28 638 075	30 031 751
Kostnader			
Mannskaps- og proviantkostnader	5		
Avskrivninger	6	18 070	18 403
Driftskostnader skip			716
Administrasjonskostnader	4, 5	25 235 416	45 825 351
Sum kostnader		25 253 486	45 844 471
Driftsresultat		3 384 589	-15 812 720
Finansinntekter og finanskostnader			
Inntekt på investering i datterselskap	7		10 431 777
Annen renteinntekt			13 017
Annen finansinntekt	8	9 872 861	
Realisert agio (disagio)		-87 502	-128 024
Sum finansinntekter		9 785 359	10 316 770
Annen rentekostnad		65 205	67 137
Annen finanskostnad		90 141	135 231
Urealisert agio (disagio)		196 943	236 730
Sum finanskostnader		352 288	439 098
Netto finans		9 433 070	9 877 672
Ordinært resultat før skattekostnad		12 817 659	-5 935 048
Skattekostnad	9		
Ordinært resultat etter skattekostnad		12 817 659	-5 935 048
Årsresultat		12 817 659	-5 935 048
Årsresultat etter minoritetsinteresser		12 817 659	-5 935 048
Totalresultat		12 817 659	-5 935 048
Overføringer og disponeringer			
Konsernbidrag	10		
Udekket tap	10		-5 935 048
Avsatt til annen egenkapital	10	12 817 659	



Overført fra annen egenkapital	10		
Sum overføringer og disponeringer		12 817 659	-5 935 048



Organisasjonsnr: 958 558 139
GC RIEBER SHIPPING AS

BALANSE

<u>Beløp i: NOK</u>	<u>Note</u>	<u>2021</u>	<u>2020</u>
BALANSE - EIENDELER			
Anleggsmidler			
Immaterielle eiendeler			
Utsatt skattefordel	9		
Varige driftsmidler			
Maskiner, inventar og utstyr	6		18 070
Sum varige driftsmidler	6		18 070
Finansielle anleggsmidler			
Investering i datterselskap	7	5 000 000	5 000 000
Investeringer i aksjer og andeler		7 500	7 500
Andre langsiktige fordringer	4		
Sum finansielle anleggsmidler		5 007 500	5 007 500
Sum anleggsmidler		5 007 500	5 025 570
Omløpsmidler			
Varer			
Fordringer			
Kundefordringer		4 471 405	1 194 732
Andre kortsiktige fordringer			399 080
Konsernmellomværende	11	26 705 185	3 876 246
Sum fordringer		31 176 589	5 470 058
Bankinnskudd, kontanter og lignende			
Bankinnskudd, kontanter o. l.	12	1 216 545	1 426 016
Sum bankinnskudd, kontanter og lignende		1 216 545	1 426 016
Sum omløpsmidler		32 393 135	6 896 074
SUM EIENDELER		37 400 635	11 921 644
BALANSE - EGENKAPITAL OG GJELD			
Egenkapital			
Innskutt egenkapital			
Aksjekapital	13	25 000 000	25 000 000



Annen innskutt egenkapital		32 592 546	32 592 546
Sum innskutt egenkapital		57 592 546	57 592 546
Opptjent egenkapital			
Udekket tap		47 950 574	60 296 411
Sum opptjent egenkapital		-47 950 574	-60 296 411
Sum egenkapital	10	9 641 972	-2 703 865
Gjeld			
Langsiktig gjeld			
Pensjonsforpliktelser	4	6 902 221	6 606 813
Utsatt skatt	9		
Sum avsetninger for forpliktelser		6 902 221	6 606 813
Annen langsiktig gjeld			
Sum langsiktig gjeld		6 902 221	6 606 813
Kortsiktig gjeld			
Leverandørgjeld		1 985 570	3 338 211
Betalbar skatt	9		
Skyldige offentlige avgifter		1 594 630	2 083 306
Konsernmellomværende	11	15 829 669	13 923
Annen kortsiktig gjeld		1 446 573	2 583 256
Sum kortsiktig gjeld		20 856 441	8 018 696
Sum gjeld		27 758 662	14 625 509
SUM EGENKAPITAL OG GJELD		37 400 635	11 921 644



Organisasjonsnr: 958 558 139
GC RIEBER SHIPPING AS

NOTEOPPLYSNINGER - SELSKAP - alle poster oppgitt i hele tall

Note

Antall aksjer og aksjeeiere

Note

Antall årsverk i regnskapsåret


Virksomheten har hatt følgende antall årsverk:
0.00


Omløpsmidler Startdato Sluttdato Endring


Skattemessig fremf.undersk. Startdato Sluttdato Endring

Kortsiktig gjeld Startdato Sluttdato Endring



 Legally signed by
Einar Ytredal
2022-03-31

 Legally signed by
Alexander Frøyseth
2022-03-31

 Legally signed by
Christoffer Knudsen
2022-03-31

ÅRSRAPPORT 2021

GC Rieber Shipping AS

Solheimsgaten 15
5058 Bergen

Organisasjonsnr. 958 558 139 MVA

Innhold:

Årsregnskap
Revisjonsberetning



GC Rieber Shipping AS Resultatregnskap

DRIFTSINNEKTER OG DRIFTSKOSTNADER	NOTE	2021	2020
Annen driftsinntekt	2, 3	28 638 075	30 031 751
Sum driftsinntekter		28 638 075	30 031 751
Driftskostnader skip		0	716
Administrasjonskostnader	4, 5	25 235 416	45 825 351
Avskrivninger	6	18 070	18 403
Sum driftskostnader		25 253 486	45 844 471
Driftsresultat		3 384 589	-15 812 720
FINANSINNEKTER OG FINANSKOSTNADER			
Inntekt på investering i datterselskap	7	0	10 431 777
Annen renteinntekt		0	13 017
Annen finansinntekt	8	9 872 861	0
Annen rentekostnad		65 205	67 137
Annen finanskostnad		90 141	135 231
Realisert agio (disagio)		-87 502	-128 024
Urealisert agio (disagio)		-196 943	-236 730
Resultat av finansposter		9 433 070	9 877 672
Ordinært resultat før skattekostnad		12 817 659	-5 935 048
Årsresultat		12 817 659	-5 935 048
OVERFØRINGER			
Avsatt til annen egenkapital	10	12 817 659	0
Overført til udekket tap	10	0	5 935 048
Sum overføringer		12 817 659	-5 935 048



GC Rieber Shipping AS Balanse

EIENDELER	NOTE	2021	2020
Maskiner, inventar og utstyr	6	0	18 070
Sum varige driftsmidler	6	0	18 070
FINANSIELLE ANLEGGSMIDLER			
Investeringer i datterselskap	7	5 000 000	5 000 000
Investeringer i aksjer og andeler		7 500	7 500
Sum finansielle anleggsmidler		5 007 500	5 007 500
Sum anleggsmidler		5 007 500	5 025 570
OMLØPSMIDLER			
FORDRINGER			
Kundefordringer		4 471 405	1 194 732
Andre kortsiktige fordringer		0	399 080
Konsernmellomværende	11	26 705 185	3 876 246
Sum fordringer		31 176 589	5 470 058
Bankinnskudd, kontanter o.l.	12	1 216 545	1 426 016
Sum omløpsmidler		32 393 135	6 896 074
Sum eiendeler		37 400 635	11 921 644

GC Rieber Shipping AS
Balanse

EGENKAPITAL OG GJELD	NOTE	2021	2020
INNSKUTT EGENKAPITAL			
Aksjekapital	13	25 000 000	25 000 000
Annen innskutt egenkapital		32 592 546	32 592 546
Sum innskutt egenkapital		57 592 546	57 592 546
OPPTJENT EGENKAPITAL			
Udekket tap		-47 950 574	-60 296 411
Sum opptjent egenkapital		-47 950 574	-60 296 411
Sum egenkapital	10	9 641 972	-2 703 865
GJELD			
AVSETNING FOR FORPLIKTELSER			
Pensjonsforpliktelser	4	6 902 221	6 606 813
Sum avsetning for forpliktelser		6 902 221	6 606 813
KORTSIKTIG GJELD			
Leverandørgjeld		1 985 570	3 338 211
Skyldige offentlige avgifter		1 594 630	2 083 306
Konsernmellomværende	11	15 829 669	13 923
Annen kortsiktig gjeld		1 446 573	2 583 256
Sum kortsiktig gjeld		20 856 441	8 018 696
Sum gjeld		27 758 662	14 625 509
Sum gjeld og egenkapital		37 400 635	11 921 644

Bergen, 31.03.2022

Einar Ytredal
styreleder/daglig leder

Alexander Frøyseth
styremedlem

Christoffer Knudsen
styremedlem



Note 1- Regnskapsprinsipper

Årsregnskapet er satt opp i samsvar med regnskapsloven av 1998 for små foretak. Det er utarbeidet etter norske regnskapsstandarder.

Selskapet inngår i konsernet GC Rieber Shipping ASA som har hovedkontor i Bergen. Konsernregnskapet for GC Rieber Shipping ASA finnes på nettsiden www.gcrieber-shipping.com.

Klassifisering av eiendeler og gjeld i balansen

Eiendeler bestemt til varig eie eller bruk samt fordringer med forfall senere enn ett år fra regnskapsperiodens utløp, er oppført som anleggsmidler. Øvrige eiendeler er klassifisert som omløpsmidler. Gjeld med forfall senere enn ett år etter regnskapsperiodens utløp, er oppført som langsiktig gjeld. Øvrig gjeld er klassifisert som kortsiktig gjeld.

Fordringer og gjeld i utenlandsk valuta

Fordringer og gjeld i utenlandsk valuta er bokført til balansedagens kurs. Realiserte og urealiserte tap og gevinster klassifiseres som finansielle poster.

Finansielle instrumenter

Regnskapsmessig behandling av finansielle instrumenter følger intensjonene bak inngåelsen av disse avtalene. Ved inngåelsen defineres avtalene enten som sikringsforretninger eller handelsforretninger. I de tilfeller hvor de inngåtte avtaler blir definert som sikringsforretninger, blir inntektene/kostnadene periodisert og klassifisert på samme måte som de tilhørende resultat- og balanseposter.

Varige driftsmidler

Varige driftsmidler er vurdert til historisk kost etter fradrag for bedriftsøkonomiske avskrivninger som fordeles lineært på grunnlag av kostpris og antatt økonomisk levetid.

Aksjer i datterselskap

Investering i datterselskap er vurdert etter kostmetoden.

Fordringer

Fordringer er vurdert til laveste av pålydende og virkelig verdi.

Omregning av ikke funksjonell valuta

Transaksjoner i ikke funksjonell valuta regnes om til kursen på transaksjonstidspunktet. Pengeposter omregnes til dagskurs, ikke-pengeposter som måles til historisk kost omregnes til kursen på det opprinnelige transaksjonstidspunktet og ikke-pengeposter som måles til virkelig verdi omregnes til valutakursen på det tidspunktet den virkelige verdien ble fastsatt.

Valutagevinster og -tap som oppstår ved betaling av slike transaksjoner, og ved omregning av pengeposter (eiendeler og gjeld) i utenlandsk valuta ved årets slutt til kursen på balansedagen resultatføres.

Prinsipper for inntektsføring

Inntekt regnskapsføres når det er sannsynlig at transaksjoner vil generere fremtidige økonomiske fordeler som vil tilflyte selskapet og beløpets størrelse kan estimeres pålitelig. Salgsinntekter er presentert fratrukket merverdiavgift og rabatter. Management fee for prosjektledelse, byggetilsyn og maritim drift av skip for eksterne eiere inngår i posten andre driftsinntekter.



Pensjoner

Ytelsesplan

Pensjonsmidlene er vurdert til virkelig verdi. Pensjonsforpliktelsen og pensjonskostnaden er fastsatt ved bruk av en lineær opptjeningsformel. En lineær opptjeningsformel fordeler opptjeningen av fremtidige pensjonsytelser lineært over opptjeningstiden, og betrakter opptjente pensjonsrettigheter til de ansatte i løpet av en periode som årets pensjonskostnad. Introduksjon av en ny ytelsesplan eller en forbedring av nåværende ytelsesplan medfører endringer i pensjonsforpliktelsen. Dette blir kostnadsført lineært frem til effekten av endringen er opptjent. Innføring av nye ordninger eller endringer i eksisterende ordninger som skjer med tilbakevirkende kraft slik at de ansatte umiddelbart har opptjent en fripolise (eller endring i fripolise) resultatføres umiddelbart. Gevinst eller tap knyttet til innskrenkninger eller avslutning av pensjonsplaner er resultatført når dette skjer. Aktuarmessig gevinst eller tap føres direkte mot egenkapitalen.

Pensjonsforpliktelsen er beregnet med utgangspunkt i nåverdien av fremtidig kontantstrøm. Diskonteringsrenten er lik renten på obligasjoner med fortrinnsrett (OMF). Beregningen er utført av kvalifisert aktuar.

Innskuddsplan

Ved innskuddsplaner betaler selskapet et innskudd til offentlig eller privat administrerte forsikringsplaner for pensjon på obligatorisk, avtalemessig eller frivillig basis. Selskapet har ingen ytterligere betalingsforpliktelser etter at innskuddene er betalt. Innskuddene regnskapsføres som lønnskostnad når de forfaller. Forskuddsbetalte innskudd bokføres som en eiendel i den grad innskuddet kan refunderes eller redusere fremtidige innbetalinger.

Offentlig tilskudd

Subsidier fra myndighetene regnskapsføres når det foreligger rimelig sikkerhet for at selskapet vil møte betingelsene som er fastsatt i forbindelse med mottak av subsidiene, og at subsidiene vil bli mottatt.

Regnskapsføring av subsidier utsettes og amortiseres over perioden kostnadene knyttet til det subsidiene er ment for oppstår. Subsidier blir regnskapsført som fradrag i den kostnad subsidien er ment å dekke.

Konsernet mottar for noen skip tilskudd fra refusjonsordningen for å sikre sysselsetting av norske sjøfolk. Tilskuddet blir regnskapsført som reduksjon av mannskapskostnader.

Skatt

Skatter kostnadsføres når de påløper, det vil si at skattekostnaden er knyttet til det regnskapsmessige resultat før skatt. Skattekostnaden består av betalbar skatt (skatt på årets skattepliktige inntekt) og endring i netto utsatt skatt. Skattekostnaden fordeles på ordinært resultat og resultat av ekstraordinære poster i henhold til skattegrunnlaget. Utsatt skatt og utsatt skattefordel er presentert netto i balansen.

Betingede utfall

Betinget tap blir kostnadsført dersom de er sannsynlige og kvantifiserbare. Betinget vinning som er sannsynlig og betinget tap som er mindre sannsynlig er ikke resultatført men informert om i årsberetning eller note.

Note 2- Annen driftsinntekt

Management fee for maritim drift av skip for eksterne eiere inngår i posten andre driftsinntekter. Driftsinntekt etter geografisk område er basert på landet hvor kunden hører hjemme.



GC Rieber Shipping AS

Noter til regnskapet 2021

Driftsinntekt etter virksomhetsområder	2021	2020
Subsea & Renewables	27 879 619	23 595 512
Seismikk	0	5 614 583
Is/support	758 456	821 656
	28 638 075	30 031 751

Driftsinntekt etter geografisk område	2021	2020
Norge	27 429 678	29 210 095
Russland	1 208 397	821 656
Andre land	0	0
	28 638 075	30 031 751

Note 3 – Transaksjoner med nærstående parter

Selskapet har ulike transaksjoner med nærstående parter. Alle transaksjoner er foretatt som del av den ordinære virksomheten. De vesentligste transaksjonene som er foretatt er som følger:

Prosjektinntekter, regnskap og andre administrative tjenester til andre heleide døtre av GC Rieber Shipping ASA og GC Rieber Shipping AS utgjør totalt kr 26 140 567 (2020: kr 16 085 315).

Note 4 - Pensjoner

Fra januar 2017 har alle ansatte blitt overført til innskuddsbasert pensjonsordning.

Innskuddsplan

Selskapet har i 2021 ytet innskudd til pensjonsplanen for 9 ansatte. Pensjonspremien kostnadsføres det år den påløper og utgjør kr 982 349 for 2021 (2020: kr 1 318 492).

Ytelsesplan

Selskapet har en førtidspensjonsavtale med enkelte ansatte hvor de utbetaler 63 % av pensjonsgrunnlaget mellom 65 og 67 år, samt pensjonsforpliktelser for ansatte med lønn over 12G. Disse driftspensjonene er ikke sikret.

Alle pensjonsordningene er behandlet i henhold til NRS 6 og målereglene etter IAS 19 er benyttet. Endringer i pensjonsforpliktelsene som følger av endringer i aktuariemessige forutsetninger og avvik mellom faktisk og forventet avkastning på pensjonsmidler føres direkte mot egenkapitalen.

Diskonteringsrenten er lik renten på obligasjoner med fortrinnsrett (OMF). Dersom diskonteringsrenten reduseres med 1 %, vil det normalt føre til en økning i brutto pensjonsforpliktelse mellom 15 % og 20 %.

Pensjonskostnaden er basert på beregningsforutsetninger pr 01.01., mens pensjonsforpliktelser er basert på beregningsforutsetninger pr 31.12.



GC Rieber Shipping AS

Noter til regnskapet 2021

	2021	2020
Diskonteringsrente	1,90 %	1,70 %
Forventet avkastning på pensjonsmidler	1,90 %	1,70 %
Inflasjon/ G-regulering	2,75 %	2,25 %
Lønnsvekst	1,73 %	1,24 %
Pensjonsregulering	2,50%	2,00 %
Antall aktiv ansatte i ordningen	0	0
Antall pensjonister i ordningen	2	2
Dødelighetstabell	K-2013	K-2013

Sammensetning av selskapets netto pensjonskostnad	2021	2020
Nåverdi av årets pensjonsopptjening	0	9 079
Rentekostnader av pensjonsforpliktelser	96 006	137 068
Avkastning på pensjonsmidler	0	0
Administrasjonskostnader	0	-22 354
Amortisering	0	0
Netto pensjonskostnad	96 006	123 793
Arbeidsgiveravgift	13 537	17 455
Pensjonskostnad i resultatregnskapet	109 542	141 248

Sammensetning av selskapets netto pensjonsmidler	31.12.2021	31.12.2020
Brutto pensjonsforpliktelse sikrede ordninger	0	0
Brutto pensjonsforpliktelse usikrede ordninger	-6 049 273	-5 790370
Markedsverdi pensjonsmidler	0	0
Arbeidsgiveravgift	-852 948	-816 443
Balansført verdi av netto pensjonsforpliktelse	-6 902 221	-6 606 813

Balansført verdi 1.1.	-6 606 813	-7 243 815
Kostnader i resultatregnskapet	-109 543	-141 247
Innbetalinger i løpet av året	326 277	314 998
Endring estimatavvik	-512 142	463 251
Balansført verdi 31.12.	-6 902 221	-6 606 813



GC Rieber Shipping AS

Noter til regnskapet 2021

Note 5 – Lønnskostnader, antall ansatte, godtgjørelser til styre og revisor

Lønnskostnader inkluderer lønn til ansatte og innleid personale i administrasjonen.

Lønnskostnader (NOK 1000)	2021	2020
Lønn kontoransatte	13 388	27 915
Arbeidsgiveravgift	2 104	3 671
Pensjonskostnader	982	1 460
Andre ytelser	228	602
Sum lønnskostnader	16 703	33 647

Antall ansatte som selskapet har arbeidsgiveransvar for:

Kontoransatte	9	8
---------------	---	---

Lønnskostnader inngår i følgende linje i resultatregnskapet slik:

	2021	2020
Administrasjonskostnader	16 703	33 647
Sum lønnskostnader	16 703	33 647

Selskapet har oppfylt sin plikt til å ha tjenestepensjonsordning etter lov om obligatorisk tjenestepensjon. I forbindelse med virksomhetsoverdragelse oktober 2020 ble antall ansatte redusert fra 32 ansatte i 2019 til 8 ansatte i 2020.

Lønn til ledende ansatte (TNOK)	2021	2020
Lønn	7391	9704
Andre ytelser	51	108
Betalt pensjonspremie	732	792
Samlet godtgjørelse	8 174	10 604

Det er ikke utbetalt styrehonorar i løpet av året.

Godtgjørelse til revisor for 2021 er kr 55 229 relatert til revisjon, og kr 41 031 for andre tjenester. Beløpene er ekskl. mva.

Note 6- Varige driftsmidler

Kontorutstyr og inventar	2021
Anskaffelseskost pr. 01.01.2021	136 692
Samlede avskrivninger per 31.12.2021	89 632
Nedskrivninger per 31.12.2021	47 060
Balanseført verdi per 31.12.2021	0
Årets avskrivninger	18 070
Årets nedskrivninger	0
Avskrivningssats ordinære avskrivninger	30 %



GC Rieber Shipping AS

Noter til regnskapet 2021

Note 7- Aksjer i datterselskap

Firma	Forretnings- kontor	Stemme- og eierandel	Bokført verdi 31.12.2021	Årsresultat 2021	Egenkapital 31.12.2021
Rieber Shipping AS	Bergen	100 %	5 000 000	-109 056	5 277 928

Rieber Shipping AS er ikke konsolidert i regnskapet til GC Rieber Shipping AS da dette er et underkonsern i konsernet GC- Rieber Shipping ASA.

Note 8 - Annen finansinntekt

I 2021 fikk GC Rieber Shipping utbetalt et utbytte fra DNK (Den Norske Krigsforening) på NOK 9,87 millioner.

Note 9 - Skatt

Betalbar skatt:	2021	2020
Resultat før skatter	12 817 659	-5 935 048
<i>Permanente forskjeller:</i>		
Estimatavvik pensjoner ført direkte mot egenkapital	-471 822	502 177
Ikke fradragsberettigede kostnader	476 860	727 208
Inntektsført utbytte	-9 872 861	-10 431 777
Renteinntekt på skatt		-4 395
Inntektsføring 3 % av skattefrie inntekter	296 185	212 574
<i>Midlertidige forskjeller:</i>		
Endring midlertidige forskjeller	233 713	-590 025
Årets skattegrunnlag	3 479 734	-15 519 285
Skattesats	22 %	22 %
Betalbar skatt	0	0
Skattekostnad i resultatregnskapet:		
Betalbar skatt	0	0
Endring utsatt skatt	0	0
Skattekostnad	0	0
Utsatt skatt:		
<i>Midlertidige forskjeller:</i>		
Anleggsreserve	-155 966	-184 394
AGA av pensjonsinnskudd	-414 120	-447 387
Pensjonsforpliktelse	-6 902 221	-6 606 813
Avskåret rentefradrag	-124 838	-125 059
Underskudd til framføring	-124 497 544	-127 977 057
Ikke balanseførte midlertidige forskjeller	132 094 688	135 340 709
Grunnlag beregning utsatt skatt/-skattefordel	0	0
Skattesats	22 %	22 %
Utsatt skattefordel i balansen	0	0



GC Rieber Shipping AS

Noter til regnskapet 2021

Direkte balanseført utsatt skatt som ikke inngår i endring midlertidige forskjeller:

Estimatavvik pensjoner ført direkte mot egenkapital	-471 822	502 170
Herav direkte balanseført utsatt skatt (22%)	0	0

Selskapet er av den oppfatning at det er usikkerhet knyttet til utnyttelse av utsatt skattefordel og har derfor valgt å ikke balanseføre utsatt skattefordel.

Note 10 - Egenkapital

	Aksjekapital	Annen innskutt egenkapital	Annen egenkapital	Sum egenkapital
Egenkapital 01.01.	25 000 000	32 592 546	-60 296 411	-2 703 865
Endring i estimatavvik pensjon			-471 822	-471 822
Årsresultat			12 817 659	12 817 659
Egenkapital 31.12.	25 000 000	32 592 546	-47 950 574	9 641 972

Selskapet har positiv egenkapital, men siden mer enn 50% av selskapets aksjekapital er tapt er styrets handleplikt inntrådt.

Note 11 – Mellomværende konsern

Fordringer og gjeld til selskap i samme konsern er av kortsiktig karakter og blir rentehandlet med 3 mnds Nibor + 1-3 % margin. Gjeld til konsernselskaper gjøres opp ved påkrav. Konsern kundefordringer og konsern leverandørgjeld renteberegnes ikke.

Tall i NOK mill.	2021	2020
Konsernfordringer	26 705 185	3 876 246
hvorav knyttet til konsernkontoordning	12 433 783	3 876 246
hvorav annet kortsiktig konsernmellomværende	14 271 402	0
Konserngjeld	15 829 669	0
hvorav knyttet til konsernkontoordning	15 829 669	0

Note 12 - Bankinnskudd

	2021	2020
Selskapets beholdning av skattetrekksmidler:	656 211	883 904



Note 13 – Aksjekapital og aksjonærinformasjon

Selskapets aksjekapital består av 25 000 aksjer à kr 1 000, totalt balanseført kr 25 000 000. GC Rieber Shipping ASA eier 100% av aksjene.

Note 14 – Finansiell markedsrisiko

Selskapets inntekter er i NOK og USD, og driftskostnader er i hovedsak i NOK. Selskapet er utsatt for ulike risikoer, herunder risiko knyttet til likviditet, rente og valuta. Konsernet benytter seg av derivater for å redusere risiko i henhold til en strategi for sikring av rente- og valutaeksponering vedtatt av styret. Den operative risikostyring foretas av finansavdeling og rapporteres jevnlig til styret.

Note 15 - Garantiforpliktelser

GC Rieber Shipping AS er fellesregistrert knyttet til merverdiavgift og er derved solidaransvarlig for at eventuell skyldig merverdiavgift i konsernet, GC Rieber Shipping ASA, blir betalt.

Videre inngår selskapet i konsernkonto ordning med GC Rieber Shipping ASA og dets datterselskaper. Selskapet kan via konsernkontoavtalen bli eksponert mot trekk (utlån) til andre selskaper i konsernet.

Note 16 - Hendelser etter balansedagen

GC Rieber Shipping er dypt bekymret over Russlands invasjon av Ukraina og har startet prosessen med å avslutte sin virksomhet i Russland.

GC Rieber Shipping AS sitt søsterselskap Polarus AS eier 50% i to kypriotiske selskap som eier crew-båten Polar Piltun og den isbrytende tauebeåten Polar Pevek. Selskapene eide også crew-båten Polar Baikal som ble solgt i februar 2022. Polar Piltun er for tiden i lay-up og GC Rieber Shipping har avslått å inngå ny kontrakt for fartøyet i Russland. Polar Pevek har operert for samme klient siden 2006. Skipets kunde annonserte i mars at de vil avvikle sine aktiviteter i Sakhalin. Kontrakten løper til september 2023, og det er høyst usikkert om kontrakten kan sies opp eller heves på et tidligere tidspunkt. Eierne av Polar Pevek har ingen rettigheter til å si opp eksisterende kontrakt så lenge operasjonene overholder alle sanksjoner.

GC Rieber Shipping vil ikke inngå nye kontrakter i Russland.

GC Rieber Shipping AS eier 50 % av det russiske selskapet som administrerer og drifter Polar Pevek og Polar Piltun. GC Rieber Shipping vil fortsette med å støtte de lokalt ansatte på best mulig måte.

GC Rieber Shipping jobber tett sammen med sine partnere, kunder og lokalt ansatte for å sikre overholdelse av sanksjoner og sikkerheten til selskapenes personell.



Til generalforsamlingen i GC Rieber Shipping AS

Uavhengig revisors beretning

Konklusjon

Vi har revidert årsregnskapet til GC Rieber Shipping AS som består av balanse per 31. desember 2021, resultatregnskap for regnskapsåret avsluttet per denne datoen og noter til regnskapet til årsregnskapet, herunder et sammendrag av viktige regnskapsprinsipper.

Etter vår mening

- oppfyller årsregnskapet gjeldende lovkrav, og
- gir årsregnskapet et rettviseende bilde av selskapets finansielle stilling per 31. desember 2021, og av dets resultater for regnskapsåret avsluttet per denne datoen i samsvar med regnskapslovens regler og god regnskapsskikk i Norge.

Grunnlag for konklusjonen

Vi har gjennomført revisjonen i samsvar med de internasjonale revisjonsstandardene International Standards on Auditing (ISA-ene). Våre oppgaver og plikter i henhold til disse standardene er beskrevet nedenfor under *Revisors oppgaver og plikter ved revisjonen av årsregnskapet*. Vi er uavhengige av selskapet slik det kreves i lov, forskrift og International Code of Ethics for Professional Accountants (inkludert internasjonale uavhengighetsstandarder) utstedt av the International Ethics Standards Board for Accountants (IESBA-reglene), og vi har overholdt våre øvrige etiske forpliktelser i samsvar med disse kravene. Innhentet revisjonsbevis er etter vår vurdering tilstrekkelig og hensiktsmessig som grunnlag for vår konklusjon.

Styrets og daglig leders ansvar for årsregnskapet

Styret og daglig leder (ledelsen) er ansvarlige for å utarbeide årsregnskapet og for at det gir et rettviseende bilde i samsvar med regnskapslovens regler og god regnskapsskikk i Norge. Ledelsen er også ansvarlig for slik internkontroll som den finner nødvendig for å kunne utarbeide et årsregnskap som ikke inneholder vesentlig feilinformasjon, verken som følge av misligheter eller utilsiktede feil.

Ved utarbeidelsen av årsregnskapet må ledelsen ta standpunkt til selskapets evne til fortsatt drift og opplyse om forhold av betydning for fortsatt drift. Forutsetningen om fortsatt drift skal legges til grunn for årsregnskapet så lenge det ikke er sannsynlig at virksomheten vil bli avvirket.

Revisors oppgaver og plikter ved revisjonen av årsregnskapet

Vårt mål er å oppnå betryggende sikkerhet for at årsregnskapet som helhet ikke inneholder vesentlig feilinformasjon, verken som følge av misligheter eller utilsiktede feil, og å avgi en revisjonsberetning som inneholder vår konklusjon. Betyggende sikkerhet er en høy grad av sikkerhet, men ingen garanti for at en revisjon utført i samsvar med ISA-ene, alltid vil avdekke vesentlig feilinformasjon som eksisterer. Feilinformasjon kan oppstå som følge av misligheter eller utilsiktede feil. Feilinformasjon blir vurdert som vesentlig dersom den enkeltvis eller samlet med rimelighet kan forventes å påvirke økonomiske beslutninger som brukerne foretar basert på årsregnskapet.

For videre beskrivelse av revisors oppgaver og plikter vises det til:
<https://revisorforeningen.no/revisjonsberetninger>

PricewaterhouseCoopers AS, Sandviksbodene 2A, Postboks 3984 - Sandviken, NO-5835 Bergen
T: 02316, org. no.: 987 009 713 MVA, www.pwc.no
Statsautoriserte revisorer, medlemmer av Den norske Revisorforening og autorisert regnskapsførerselskap



Bergen, 31. mars 2022
PricewaterhouseCoopers AS

Sturle Døsen
Statsautorisert revisor
(elektronisk signert)



 Securely signed with Brevio

Revisjonsberetning

Signers:

Name	Method	Date
Døsen, Sturle	BANKID	2022-03-31 17:13

This document package contains:

- Closing page (this page)
- The original document(s)
- The electronic signatures. These are not visible in the document, but are electronically integrated.



This file is sealed with a digital signature.
The seal is a guarantee for the authenticity
of the document.



Brønnøysundregistrene
Regnskapsregisteret
8910 BRØNNØYSUND



Bergen 27.06.2022

Vedr. innsending av årsregnskap for GC Rieber Shipping AS org. nr. 958 558 139

GC Rieber Shipping AS er morselskap i underkonsern, slik at regnskapslovens § 3-7 første ledd om unntak for morselskap i underkonsern er benyttet, og konsernregnskap for underkonsernet ikke utarbeidet.

GC Rieber Shipping AS med datterselskap inngår i konsernregnskapet til GC Rieber Shipping ASA, org.nr. 987 974 532.