



## ÅRSREGNSKAPET FOR REGNSKAPSÅRET 2024 - GENERELL INFORMASJON

### Enheten

Organisasjonsnummer: 920 070 531  
Organisasjonsform: Aksjeselskap  
Foretaksnavn: CAND.NO AS  
Forretningsadresse: Sandstuveien 2A  
1179 OSLO

### Regnskapsår

Årsregnskapets periode: 01.01.2024 - 31.12.2024

### Konsern

Morselskap i konsern: Nei

### Regnskapsregler

Regler for små foretak benyttet: Ja  
Benyttet ved utarbeidelsen av årsregnskapet til selskapet: Regnskapslovens alminnelige regler

### Årsregnskapet fastsatt av kompetent organ

Bekreftet av representant for selskapet: Svein Ingar Sørensen  
Dato for fastsettelse av årsregnskapet: 30.06.2025

### Grunnlag for avgivelse

År 2024: Årsregnskapet er elektronisk innlevert  
År 2023: Tall er hentet fra elektronisk innlevert årsregnskap fra 2024

*Det er ikke krav til at årsregnskapet m.v. som sendes til Regnskapsregisteret er undertegnet. Kontrollen på at dette er utført ligger hos revisor/enhetens øverste organ. Sikkerheten ivaretas ved at innsender har rolle/rettighet for innsending av årsregnskapet via Altinn, og ved at det bekreftes at årsregnskapet er fastsatt av kompetent organ.*

Brønnøysundregistrene, 15.07.2025



## Resultatregnskap

Beløp i: NOK	Note	2024	2023
<b>RESULTATREGNSKAP</b>			
<b>Inntekter</b>			
Salgsinntekt		41 934	
Annen driftsinntekt		-41 934	42 813
<b>Sum inntekter</b>			<b>42 813</b>
<b>Kostnader</b>			
Varekostnad			41 934
Lønnskostnad	2		421
Annen driftskostnad		50 762	106 620
<b>Sum kostnader</b>		<b>50 762</b>	<b>148 975</b>
<b>Driftsresultat</b>		<b>-50 762</b>	<b>-106 162</b>
<b>Finansinntekter og finanskostnader</b>			
Annen finansinntekt		1 554	1 174
<b>Sum finansinntekter</b>		<b>1 554</b>	<b>1 174</b>
Annen rentekostnad		1 500	72 477
<b>Sum finanskostnader</b>		<b>1 500</b>	<b>72 477</b>
<b>Netto finans</b>		<b>54</b>	<b>-71 303</b>
<b>Resultat før skattekostnad</b>		<b>-50 708</b>	<b>-177 465</b>
Skattekostnad på resultat	3		
<b>Årsresultat</b>	4	<b>-50 708</b>	<b>-177 465</b>
<b>Årsresultat etter minoritetsinteresser</b>		<b>-50 708</b>	<b>-177 465</b>
<b>Totalresultat</b>		<b>-50 708</b>	<b>-177 465</b>
<b>Overføringer og disponeringer</b>			
Udekket tap		-50 708	
Overført fra annen egenkapital			-177 465
<b>Sum overføringer og disponeringer</b>		<b>-50 708</b>	<b>-177 465</b>



## Resultatregnskap

<b>Beløp i: NOK</b>	<b>Note</b>	<b>2024</b>	<b>2023</b>
---------------------	-------------	-------------	-------------

---



### Balanse

Beløp i: NOK	Note	2024	2023
<b>BALANSE - EIENDELER</b>			
<b>Anleggsmidler</b>			
<b>Immaterielle eiendeler</b>			
Utsatt skattefordel	3		
<b>Sum anleggsmidler</b>		<b>0</b>	<b>0</b>
<b>Omløpsmidler</b>			
<b>Varer</b>			
<b>Fordringer</b>			
Andre kortsiktige fordringer		4 558	52 836
<b>Sum fordringer</b>		<b>4 558</b>	<b>52 836</b>
<b>Bankinnskudd, kontanter og lignende</b>			
Bankinnskudd, kontanter o.l.		6 561	42 370
<b>Sum bankinnskudd, kontanter og lignende</b>		<b>6 561</b>	<b>42 370</b>
<b>Sum omløpsmidler</b>		<b>11 119</b>	<b>95 206</b>
<b>SUM EIENDELER</b>		<b>11 119</b>	<b>95 206</b>
<b>BALANSE - EGENKAPITAL OG GJELD</b>			
<b>Egenkapital</b>			
<b>Innskutt egenkapital</b>			
Aksjekapital	5	40 000	40 000
Beholdning av egne aksjer	5		
<b>Sum innskutt egenkapital</b>		<b>40 000</b>	<b>40 000</b>
<b>Opptjent egenkapital</b>			
Annen egenkapital		-408 327	-408 327
Udekket tap		50 708	
<b>Sum opptjent egenkapital</b>		<b>-459 035</b>	<b>-408 327</b>



### Balanse

<b>Beløp i: NOK</b>	<b>Note</b>	<b>2024</b>	<b>2023</b>
<b>Sum egenkapital</b>	4, 6	<b>-419 035</b>	<b>-368 327</b>
<b>Gjeld</b>			
<b>Langsiktig gjeld</b>			
Utsatt skatt	3		
<b>Annen langsiktig gjeld</b>			
<b>Sum langsiktig gjeld</b>		<b>0</b>	<b>0</b>
<b>Kortsiktig gjeld</b>			
Leverandørgjeld		1 017	18 468
Betalbar skatt	3		
Annen kortsiktig gjeld	7	429 136	445 065
<b>Sum kortsiktig gjeld</b>		<b>430 154</b>	<b>463 533</b>
<b>Sum gjeld</b>		<b>430 154</b>	<b>463 533</b>
<b>SUM EGENKAPITAL OG GJELD</b>		<b>11 119</b>	<b>95 206</b>



## Brønnøysundregistrene

### ÅRSREGNSKAP FOR REGNSKAPSÅRET 2024 - GENERELL INFORMASJON

Journalnummer: 2025 673854

#### Enheten

Organisasjonsnummer: 920 070 531  
Organisasjonsform: Aksjeselskap  
Foretaksnavn: CAND.NO AS  
Forretningsadresse: Sandstuveien 2A  
1179 OSLO

#### Regnskapsår

Årsregnskapets periode: 01.01.2024 - 31.12.2024

#### Konsern

Morselskap i konsern: Nei

#### Regnskapsregler

Regler for små foretak benyttet: Ja  
Benyttet ved utarbeidelsen av  
årsregnskapet til selskapet: Regnskapslovens alminnelige regler

#### Årsregnskapet fastsatt av kompetent organ

Bekreftet av representant for selskapet: Svein Ingar Sørensen  
Dato for fastsettelse av årsregnskapet: 30.06.2025

#### Revisjon

Selskapet har besluttet at årsregnskapet  
ikke skal revideres: Ja  
Årsregnskapet er utarbeidet av ekstern  
autorisert regnskapsfører: Ja  
Ekstern autorisert regnskapsfører har i  
løpet av regnskapsåret bistått ved den  
løpende regnskapsføringen eller utført  
andre tjenester for selskapet enn å  
utarbeide årsregnskapet: Ja

#### Grunnlag for avgivelse

År 2024: Årsregnskap er elektronisk innlevert.  
År 2023: Tall er hentet fra elektronisk innlevert årsregnskap fra 2024.

*Det er ikke krav til at årsregnskapet m.v. som sendes til Regnskapsregisteret er undertegnet. Kontrollen på at dette er utført ligger hos revisor/enhetens øverste organ. Sikkerheten ivaretas ved at innsender har rolle/rettighet for innsending av årsregnskapet via Altinn, og ved at det bekreftes at årsregnskapet er fastsatt av kompetent organ.*

Brønnøysundregistrene, 14.07.2025

---

Brønnøysundregistrene  
Postadresse: Postboks 900, 8910 Brønnøysund  
Telefon: 75 00 75 00  
E-post: firmapost@brreg.no Internett: www.brreg.no  
Organisasjonsnummer: 974 760 673



Organisasjonsnr: 920 070 531  
CAND.NO AS

## RESULTATREGNSKAP

<b>Beløp i: NOK</b>	<b>Note</b>	<b>2024</b>	<b>2023</b>
<b>RESULTATREGNSKAP</b>			
<b>Inntekter</b>			
Salgsinntekt		41 934	
Annen driftsinntekt		-41 934	42 813
<b>Sum inntekter</b>			<b>42 813</b>
<b>Kostnader</b>			
Varekostnad			41 934
Lønnskostnad	2		421
Annen driftskostnad		50 762	106 620
<b>Sum kostnader</b>		<b>50 762</b>	<b>148 975</b>
<b>Driftsresultat</b>		<b>-50 762</b>	<b>-106 162</b>
<b>Finansinntekter og finanskostnader</b>			
Annen finansinntekt		1 554	1 174
<b>Sum finansinntekter</b>		<b>1 554</b>	<b>1 174</b>
Annen rentekostnad		1 500	72 477
<b>Sum finanskostnader</b>		<b>1 500</b>	<b>72 477</b>
<b>Netto finans</b>		<b>54</b>	<b>-71 303</b>
<b>Resultat før skattekostnad</b>		<b>-50 708</b>	<b>-177 465</b>
Skattekostnad på resultat	3		
<b>Årsresultat</b>	4	<b>-50 708</b>	<b>-177 465</b>
<b>Årsresultat etter minoritetsinteresser</b>		<b>-50 708</b>	<b>-177 465</b>
<b>Totalresultat</b>		<b>-50 708</b>	<b>-177 465</b>
<b>Overføringer og disponeringer</b>			
Udekket tap		-50 708	
Overført fra annen egenkapital			-177 465
<b>Sum overføringer og disponeringer</b>		<b>-50 708</b>	<b>-177 465</b>



Organisasjonsnr: 920 070 531  
CAND.NO AS

## BALANSE

**Beløp i: NOK** **Note** **2024** **2023**

### BALANSE - EIENDELER

**Anleggsmidler**  
**Immaterielle eiendeler**  
Utsatt skattefordel 3

Sum anleggsmidler 0 0

**Omløpsmidler**  
**Varer**

#### Fordringer

Andre kortsiktige  
fordringer

4 558 52 836

Sum fordringer

4 558 52 836

**Bankinnskudd, kontanter  
og lignende**

Bankinnskudd, kontanter o.  
l.

6 561 42 370

Sum bankinnskudd,  
kontanter og lignende

6 561 42 370

Sum omløpsmidler

11 119 95 206

**SUM EIENDELER**

**11 119 95 206**

### BALANSE - EGENKAPITAL OG GJELD

#### Egenkapital

**Innskutt egenkapital**

Aksjekapital

5 40 000 40 000

Beholdning av egne aksjer

5

Sum innskutt egenkapital

40 000 40 000

**Opptjent egenkapital**

Annen egenkapital

-408 327 -408 327

Udekket tap

50 708

Sum opptjent egenkapital

-459 035 -408 327

Sum egenkapital

4, 6 -419 035 -368 327

#### Gjeld

**Langsiktig gjeld**

Utsatt skatt

3

Annen langsiktig gjeld

Sum langsiktig gjeld

0 0



<b>Kortsiktig gjeld</b>			
Leverandørgjeld		1 017	18 468
Betalbar skatt	3		
Annen kortsiktig gjeld	7	429 136	445 065
<b>Sum kortsiktig gjeld</b>		<b>430 154</b>	<b>463 533</b>
<b>Sum gjeld</b>		<b>430 154</b>	<b>463 533</b>
<b>SUM EGENKAPITAL OG GJELD</b>		<b>11 119</b>	<b>95 206</b>



Organisasjonsnr: 920 070 531  
CAND.NO AS

NOTEOPPLYSNINGER - SELSKAP - alle poster oppgitt i hele tall

**Note**

1

Antall årsverk i regnskapsåret  
0.00

Sum Beløp

Balanseført verdi 31.12. Varige driftsmidler Immaterielle eiend.

**Konsernregnskap**

Morselskapet sitt navn

Forretningskontor for morselskapet

**Begrunnelse for at datterselskap er utelatt fra konsolideringen**

Samlet beløp - tilknyttet selskap Årets Fjorårets

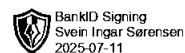
Samlet beløp - foretak i samme konsern Årets Fjorårets

Samlet beløp - foretak i samme konsern Årets Fjorårets

Samlet beløp - felles kontrollert virksomhet Årets Fjorårets

Pantstillelse Beløp

Beholdning av egne aksjer Antall Pålydende Andel av aksjek.



# Årsregnskap 2024

## Cand.no AS

**Resultatregnskap**  
**Balanse**  
**Noter**  
**Revisjonsberetning**

**Org.nr.: 920 070 531**



<b>Resultatregnskap</b>			
<b>Cand.no AS</b>			
<b>Driftsinntekter og driftskostnader</b>	<b>Note</b>	<b>2024</b>	<b>2023</b>
Salgsinntekt		41 934	0
Annen driftsinntekt		-41 934	42 813
<b>Sum driftsinntekter</b>		<b>0</b>	<b>42 813</b>
Varekostnad		0	41 934
Lønnskostnad	2	0	421
Annen driftskostnad		50 762	106 620
<b>Sum driftskostnader</b>		<b>50 762</b>	<b>148 975</b>
<b>Driftsresultat</b>		<b>-50 762</b>	<b>-106 162</b>
<b>Finansinntekter og finanskostnader</b>			
Annen finansinntekt		1 554	1 174
Annen rentekostnad		1 500	72 477
<b>Resultat av finansposter</b>		<b>54</b>	<b>-71 303</b>
<b>Resultat før skattekostnad</b>		<b>-50 708</b>	<b>-177 465</b>
<b>Resultat</b>	3	<b>-50 708</b>	<b>-177 465</b>
<b>Årsresultat</b>	4	<b>-50 708</b>	<b>-177 465</b>
<b>Overføringer</b>			
Overført til udekket tap		50 708	0
Overført fra annen egenkapital		0	177 465
<b>Sum overføringer</b>		<b>-50 708</b>	<b>-177 465</b>

Cand.no AS

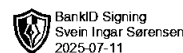
Side 2



<b>Balanse</b>			
<b>Cand.no AS</b>			
<b>Eiendeler</b>	<b>Note</b>	<b>2024</b>	<b>2023</b>
<b>Omløpsmidler</b>			
<b>Fordringer</b>			
Andre kortsiktige fordringer		4 558	52 836
<b>Sum fordringer</b>		<u>4 558</u>	<u>52 836</u>
Bankinnskudd, kontanter o.l.		6 561	42 370
<b>Sum omløpsmidler</b>		<u>11 119</u>	<u>95 206</u>
<b>Sum eiendeler</b>		<u>11 119</u>	<u>95 206</u>



<b>Balanse</b>			
<b>Cand.no AS</b>			
<b>Egenkapital og gjeld</b>	<b>Note</b>	<b>2024</b>	<b>2023</b>
<b>Egenkapital</b>			
<b>Innskutt egenkapital</b>			
Aksjekapital	5	40 000	40 000
<b>Sum innskutt egenkapital</b>		<b>40 000</b>	<b>40 000</b>
<b>Opptjent egenkapital</b>			
Annen egenkapital		-408 327	-408 327
Udekket tap		-50 708	0
<b>Sum opptjent egenkapital</b>		<b>-459 035</b>	<b>-408 327</b>
<b>Sum egenkapital</b>	<b>4, 6</b>	<b>-419 035</b>	<b>-368 327</b>
<b>Gjeld</b>			
<b>Kortsiktig gjeld</b>			
Leverandørgjeld		1 017	18 468
Annen kortsiktig gjeld	7	429 136	445 065
<b>Sum kortsiktig gjeld</b>		<b>430 154</b>	<b>463 533</b>
<b>Sum gjeld</b>		<b>430 154</b>	<b>463 533</b>
<b>Sum egenkapital og gjeld</b>		<b>11 119</b>	<b>95 206</b>
Oslo, 30.06.2025 Styret i Cand.no AS			
<u>Svein Ingar Sørensen</u> styreleder/daglig leder			
<b>Cand.no AS</b>			<b>Side 4</b>



## Note 1 Regnskapsprinsipper

Årsregnskapet er satt opp i samsvar med regnskapsloven og NRS 8 - God regnskapsskikk for små foretak.

### Driftsinntekter

Inntektsføring ved salg av varer skjer på leveringstidspunktet. Tjenester inntektsføres etter hvert som de leveres.

### Skatt

Skattekostnaden i resultatregnskapet omfatter både periodens betalbare skatt og endring i utsatt skatt. Utsatt skatt er beregnet med 22 % på grunnlag av de midlertidige forskjeller som eksisterer mellom regnskapsmessige og skattemessige verdier, samt ligningsmessig underskudd til fremføring ved utgangen av regnskapsåret. Skatteøkende og skattereduserende midlertidige forskjeller som reverserer eller kan reverseres i samme periode er utlignet og nettoført.

### Klassifisering og vurdering av omløpsmidler

Omløpsmidler og kortsiktig gjeld omfatter normalt poster som forfaller til betaling innen ett år etter balansedagen, samt poster som knytter seg til varekretsløpet. Omløpsmidler vurderes til laveste verdi av anskaffelseskost og virkelig verdi.

### Fordringer

Kundefordringer og andre fordringer oppføres til pålydende etter fradrag for avsetning til forventet tap. Avsetning til tap gjøres på grunnlag av en individuell vurdering av de enkelte fordringene.

## Note 2 Lønnskostnader og ytelser, godtgjørelser til daglig leder, styret og revisor

Selskapet har i 2024 sysselsatt 0 årsverk.

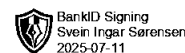
### Pensjonsforpliktelser

Selskapet er ikke pliktig til å ha tjenstepensjonsordning etter lov om obligatorisk tjenstepensjon.

## Note 3 Skatt

Årets skattekostnad	2024	2023
Resultatført skatt på ordinært resultat:		
Betalbar skatt	0	0
Endring i utsatt skattefordel	0	0
<b>Skattekostnad ordinært resultat</b>	<b>0</b>	<b>0</b>
Skattepliktig inntekt:		
Resultat før skatt	-50 708	-177 465
Permanente forskjeller	-1 507	-910
Endring i midlertidige forskjeller	29 401	-45 068
<b>Skattepliktig inntekt</b>	<b>-22 814</b>	<b>-223 443</b>
Betalbar skatt i balansen:		
Betalbar skatt på årets resultat	0	0
<b>Sum betalbar skatt i balansen</b>	<b>0</b>	<b>0</b>

Skatteeffekten av midlertidige forskjeller og underskudd til fremføring som har gitt opphav til utsatt



skatt og utsatte skattefordeler, spesifisert på typer av midlertidige forskjeller

	2024	2023	Endring
Varige driftsmidler	0	-12 534	-12 534
Fordringer	0	41 934	41 934
<b>Sum</b>	<b>0</b>	<b>29 401</b>	<b>29 401</b>
Akkumulert fremførbart underskudd	-367 735	-344 921	22 814
Inngår ikke i beregningen av utsatt skatt	367 735	315 520	-52 215
<b>Utsatt skattefordel (22 %)</b>	<b>0</b>	<b>0</b>	<b>0</b>

I henhold til God regnskapsskikk for små foretak balanseføres ikke utsatt skattefordel.

#### Note 4 Egenkapital

	Aksjekapital	Udekket tap	Sum egenkapital
Pr. 31.12.2023	40 000	-408 327	-368 327
<b>Pr 01.01.2024</b>	<b>40 000</b>	<b>-408 327</b>	<b>-368 327</b>
Periodens resultat		-50 708	-50 708
<b>Pr 31.12.2024</b>	<b>40 000</b>	<b>-459 035</b>	<b>-419 035</b>

#### Note 5 Aksjonærer

Aksjekapitalen i Cand.no AS pr. 31.12 består av:

	Antall	Pålydende	Bokført
Ordinære aksjer	500 000	0,1	40 000
<b>Sum</b>	<b>500 000</b>		<b>40 000</b>

#### Eierstruktur

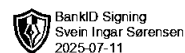
De største aksjonærene i % pr. 31.12 var:

	Ordinære	Eierandel	Stemmeandel
Svingo AS	292 300	58,5	58,5
Vengjer AS	92 300	18,5	18,5
Erlend Stokke AS	65 400	13,1	13,1
Gray Holding AS	50 000	10,0	10,0
<b>Totalt antall aksjer</b>	<b>500 000</b>	<b>100,0</b>	<b>100,0</b>

#### Note 6 Fortsatt drift

Bokført aksjekapital er tapt og egenkapitalen er negativ med -419 035. I budsjettene for 2025 er det lagt opp til en nøktern drift som skal skape en bærekraftig økonomi i selskapet. Det arbeides med å øke dagens inntekter ved å videreføre initiale ideer og konsepter for selskapet.

Driften av Cand.no AS synes ikke å medføre risiko for tap for kreditorer. Ansvarlig lån fra aksjonærer nedbetales i takt med betjeningsevne, og står tilbake fra annen gjeld. Resterende



ansvarlig lån kr 433 000,- vil vurderes konvertert til aksjekapital.

Styret vurderer at forutsetningene for fortsatt drift er til stede og legger det til grunn for sin virksomhet.

#### **Note 7 Ansvarlig lån**

Lån til aksjonærer utgjør kr 433 000,-. Det er ikke avtalt betingelser for tilbakebetaling eller renter.