



ÅRSREGNSKAPET FOR REGNSKAPSÅRET 2015 - GENERELL INFORMASJON

Enheten

Organisasjonsnummer: 937 280 750
Organisasjonsform: Aksjeselskap
Foretaksnavn: K A AURSTAD AS
Forretningsadresse: Torvmyrane 31
6160 HOVDEBYGDA

Regnskapsår

Årsregnskapets periode: 01.01.2015 - 31.12.2015

Konsern

Morselskap i konsern: Nei

Regnskapsregler

Regler for små foretak benyttet: Nei
Benyttet ved utarbeidelsen av årsregnskapet til selskapet: Regnskapslovens alminnelige regler

Årsregnskapet fastsatt av kompetent organ

Bekreftet av representant for selskapet: Per Kristian Langlo
Dato for fastsettelse av årsregnskapet: 27.05.2016

Grunnlag for avgivelse

År 2015: Årsregnskapet er elektronisk innlevert
År 2014: Tall er hentet fra elektronisk innlevert årsregnskap fra 2015

Det er ikke krav til at årsregnskapet m.v. som sendes til Regnskapsregisteret er undertegnet. Kontrollen på at dette er utført ligger hos revisor/enhetens øverste organ. Sikkerheten ivaretas ved at innsender har rolle/rettighet for innsending av årsregnskapet via Altinn, og ved at det bekreftes at årsregnskapet er fastsatt av kompetent organ.

Brønnøysundregistrene, 29.07.2019



Resultatregnskap

Beløp i: NOK	Note	2015	2014
RESULTATREKNESKAP			
Inntekter			
Salgsinntekt	11	534 654 491	569 739 426
Andre driftsinntekter		2 563 652	3 783 792
Sum inntekter		537 218 143	573 523 218
Kostnader			
Varekostnad		233 281 194	237 361 072
Lønnskostnad	2, 7	136 245 476	121 429 497
Ordinære avskrivninger	3	8 174 774	8 387 649
Andre driftskostnader	2, 3	148 967 451	164 120 220
Sum kostnader		526 668 895	531 298 438
Driftsresultat		10 549 248	42 224 780
Finansinntekter og finanskostnader			
Anna renteinntekt		123 637	988 473
Andre finansinntekter		1 428	5 897
Sum finansinntekter		125 065	994 370
Annan rentekostnad		2 102 390	2 212 372
Andre finanskostnader		6 656	13 046
Sum finanskostnader		2 109 046	2 225 418
Netto finans		-1 983 981	-1 231 048
Ordinært resultat før skattekostnad		8 565 267	40 993 731
Skattekostnad	9	1 422 869	11 425 330
Ordinært resultat etter skattekostnad		7 142 398	29 568 402
Årsresultat		7 142 398	29 568 402
Årsresultat etter minoritetsinteresser		7 142 398	29 568 402
Totalresultat		7 142 398	29 568 402



Resultatregnskap

Beløp i: NOK	Note	2015	2014
Overføringar og disponeringar			
Konsernbidrag		7 142 398	29 568 402
Sum overføringar og disponeringar		7 142 398	29 568 402



Balanse

Beløp i: NOK	Note	2015	2014
BALANSE - EIGEDELAR			
Anleggsmiddel			
Immaterielle egedelar			
Goodwill	3	44 000	88 000
Sum immaterielle egedelar		44 000	88 000
Varige driftsmiddel			
Bygninger	3, 10	1 771 286	2 179 050
Fast eiendom forøvrig	3	56 000	56 000
Transportmidler, maskiner, inventar o.l.	3, 10	38 084 221	42 631 884
Sum varige driftsmiddel		39 911 507	44 866 934
Sum anleggsmiddel		39 955 507	44 954 934
Omløpsmiddel			
Varer			
Krav			
Kundefordringer	10, 12	111 541 041	107 467 830
Kundefordringer på selskap i samme konsern	10, 12, 13	2 358 481	5 284 243
Andre kortsiktige fordringer	3, 4, 11	56 288 363	75 526 582
Sum krav		170 187 885	188 278 655
Investeringar			
Marknadsbaserte aksjar		33 697	34 379
Sum investeringar		33 697	34 379
Bankinnskott, kontantar og liknande			
Bankinnskudd, kontanter o.l. (herav bundet kr 5.849.899)		5 869 185	6 047 279
Sum bankinnskott, kontantar og liknande		5 869 185	6 047 279
Sum omløpsmiddel		176 090 767	194 360 312
SUM EIGEDELAR		216 046 273	239 315 246



Balanse

Beløp i: NOK	Note	2015	2014
BALANSE - EIGENKAPITAL OG GJELD			
Eigenkapital			
Innskoten egenkapital			
Aksjekapital (1 500 aksjer à kr 2 500)	5	3 750 000	3 750 000
Overkurs		4 500 000	4 500 000
Sum innskoten egenkapital		8 250 000	8 250 000
Opptent egenkapital			
Annen egenkapital		66 174 798	69 032 400
Sum opptent egenkapital		66 174 798	69 032 400
Sum egenkapital	6	74 424 798	77 282 400
Gjeld			
Langsiktig gjeld			
Pensjonsplikter	7		50 634
Utsett skatt	9	9 280 933	7 868 687
Sum avsetjinger for plikter		9 280 933	7 919 321
Anna langsiktig gjeld			
Gjeld til kredittinstitusjonar	8, 10	13 908 975	18 822 424
Sum anna langsiktig gjeld		13 908 975	18 822 424
Sum langsiktig gjeld		23 189 908	26 741 746
Kortsiktig gjeld			
Kassakreditt (limit kr 70.000.000)	10	24 293 333	14 253 880
Leverandørgjeld	13	36 090 432	58 220 675
Betalbar skatt	9		11 411 562
Skyldig offentlige avgifter		14 580 162	10 414 756
Annen kortsiktig gjeld		43 467 640	40 990 226
Sum kortsiktig gjeld		118 431 567	135 291 100
Sum gjeld		141 621 475	162 032 846
SUM EIGENKAPITAL OG GJELD		216 046 273	239 315 246



Balanse

Beløp i: NOK	Note	2015	2014
---------------------	-------------	-------------	-------------



ÅRSREGNSKAP OG ÅRS-
BERETNING FOR 2015

K. A. AURSTAD AS
6150 ØRSTA

INNHold:

Årsberetning
Resultatregnskap
Balanse
Noter
Kontantstrømanalyse
Revisjonsberetning



Årsmelding for 2015 for K. A. Aurstad AS

Art og lokalisering

K.A. Aurstad AS er eit maskinentreprenørfirma som arbeider med bygging av infrastruktur. Vi byggjer flyplassar, veganlegg, tunnelar, kraftverk, kraftliner og kommunalteknisk anlegg. Selskapets forretningsverksemd er retta mot anbodsmarknaden, og kundane er i hovudsak Statens Vegvesen, Avinor, Statnett, kraftsektoren, kommunar og større entreprenørar. Firmaet har administrasjon og verkstad i Hovden Industriområde i Ørsta.

Drift/resultat/utvikling

Vi har i 2015 hatt ein reduksjon i driftsinntektene på ca 6 % i forhold til 2014. Målsettinga om eit resultat før skatt på 5 -8 % av driftsinntektene er i 2015 ikkje oppnådd. Avkastninga av totalkapitalen er på ca 4 %. Dette er ein reduksjon forhold til siste året. Det er pr. 31.12.15 positiv arbeidskapital i selskapet.

Selskapet har hatt følgjande utvikling:

	2015 (1000 kr)	2014 (1000 kr)	2013 (1000 kr)
Driftsinntekter	537.218	573.523	519.863
Driftsresultat	10.549	42.225	41.717
Resultat før skatt	8.565	40.994	49.834
Årsresultat	7.142	29.568	38.803
Eigenkapital 31.12	74.425	77.282	62.714
Eigenkapital %	34,5%	32,3%	33,2%
Totalkapital	216.046	239.315	188.700

Styret vurderer det slik at informasjonen i rekneskapen, notar og årsmeldinga, gir eit rettvisebilete over utviklinga, resultatet av selskapets verksemd og stilling per 31.12.2015. Selskapet har ikkje sett i gong eller planlagt forskingsaktivitetar i 2015, men vi har sett i gang eit utviklingsprosjekt innanfor energi-leiing støtta av Enova.

Vi starta 2015 med ein orderreserve på ca. MNOK 600. I løpet av året har vi fått nokre nye prosjekt, men ordretilgangen har ikkje vore tilstrekkeleg til å oppretthalde orderreserven. Orderreserven pr 31.12.2015 var på ca. kr MNOK 450. Utnyttinga av maskinparken har i 2015 vore god.

Det er for tida liten aktivitet på vegbyggingssida i vårt tradisjonelle marknadsområde og konkurransen er stor om dei oppdraga som blir lyst ut. Vi ser også at oppdragsmengda vil auke i løpet av 2016 og 2017. Vi reknar med at omsetningsnivået i 2016 vil vere om lag på same nivå som i 2015.

Føresetnadane for framleis drift er til stades, og årsrekneskapen for 2015 er sett opp under denne føresetnaden.



Risikovurdering

Marknadsrisikoen vert vurdert til å vere om lag som i fjor. Trass aukande vegbudsjett på landsbasis ser vi at det i Midt Noreg og nordre deler av Vestlandet er mykje ledig kapasitet. Det er forventa at dette gradvis vil betre seg i løpet av 2016 og 2017 når planlagde prosjekt kjem til realisering. Selskapet er eksponert for drifts-risiki. Betre kapasitet og kompetanse i organisasjonen tilseier at denne risikoen er noko redusert i forhold til i fjor. Vi har gode forsikringsdekningar for ansvarsforsikring og prosjektforsikring som er tilpassa dagens omsetningsnivå og større kontraktar enn tidlegare. For ein del større prosjekt inngår ein også fastprisavtalar med underentreprenørar for å avgrense risiko. Selskapet har ikkje sal eller innkjøp av varer og tenester eller opptak av lån i framand valuta. Det ligg difor ikkje føre kursrisiko. Selskapet er eksponert for finansiell risiko knytt til renteendringar. Maskinparken er delvis langsiktig finansiert, men med relativ hurtig nedbetalingstakt, slik at ingen del av gjelda har forfall utover fem år etter balansedato. Selskapet hadde pr. 31.12.2015 ein eigenkapital-prosent på 34,4 % og det er målet å halde denne på dette nivået. Det er vidare ei målsetting å redusere kapitalbindinga i fordringsmassen, dette vil redusere likviditetsrisikoen til selskapet.

Arbeidsmiljø

I følge gjeldande lover og føreskrifter fører selskapet oversikt over totalt sjukefråvær blant selskapets tilsette. I 2015 har det totale sjukefråværet vore på 4,8 %. Av dette utgjør langtidssjukdom 3,2 %.

I heile 2015 har vi køyrt eit HMS-prosjekt kalla «Sikkerheit i kvardagen». Prosjektet som er støtta av RVO-fondet vart starta hausten 2014 og skal avsluttast 31.03.2016 med ein sluttrapport. Prosjektet har sett ytterlegare fokus på viktigheita av god etterleving av prosedyrar og rutinar innan HMS og vi har gjennomført praktiske HMS-opplegg på alle prosjekta våre. Selskapet har ikkje hatt alvorlege ulukker i 2015.

I følge tilbakemeldingar frå målingar gjort av Bedriftshelsetenesta vår er arbeidsmiljøet og trivselen på arbeidsplassen god. Samarbeidet med vernetenesta vår og dei tillitsvalde er godt.

Ytre miljø

Selskapets aktivitetssområde har gjennom bruken av arbeidsmaskinar og transportmiddel utslepp av avgassar til det ytre miljøet. Selskapet har ein moderne maskinpark og har eit medvete forhold til godt vedlikehald av denne. Ein driv opplæring knytt til drivstofføkonomi og miljø rett bruk av maskinparken. Dette avgrensar utsleppa til det ytre miljøet. Selskapet og søsterselskapet har også uttak av masse for bearbeiding som medfører inngrep i naturen. Denne type aktivitet fører naturleg til noko støy. Det er inngått avtalar med grunneigar om arrondering og til såing av uttaksområda etter endt masseuttak.

Selskapet nyttar elles kommunale ordningar for avfallshandtering. Det er innarbeidde rutinar for å følge gjeldande lover og reglar for innsamling av forureina avfall. I tillegg vert det på kvart einskilt prosjekt utarbeidd ein HMS plan som også inkluderer ein plan for ivaretaking av ytre miljø.




Likestilling


Av 185 tilsette i selskapet er 12 kvinner (ca. 7 %) pr. 31.12.2015 . Det er ikkje kvinner representert i styret. Kvinner og menn vert løna og gitt arbeidsvilkår ut i frå utdanning, erfaring og fagleg dugleik, uavhengig av kjønn. Vi har målsetting om å auke andelen av kvinnelege tilsette og marknadsfører at vi ønskjer fleire kvinnelege medarbeidarar. Vi vil halde fram denne marknadsføringa i 2016. Ved framtidig rekruttering av nye medarbeidarar vil beste kandidaten ut i frå kompetanse og faglege kvalifikasjonar verte føretrakt, uavhengig av kjønn.

Ørsta, 04.05.2016

Styret i K.A. Aurstad AS


Kjell Arne Aurstad
Styreleiar


Cato Aurstad
Nestleiar


Oddvin Bråteig
Styremedlem


Petter Espe
Styremedlem


Per Kristian Langjo
Styremedlem/Dagleg Leiar



Resultatregnskap			
K.A. AURSTAD AS			
	Note	2015	2014
Driftsinntekter og driftskostnader			
Salgsinntekt	11	534 654 491	569 739 426
Andre driftsinntekter		2 563 652	3 783 792
Sum driftsinntekter		537 218 143	573 523 218
Varekostnad		233 281 194	237 361 072
Lønnskostnad	2, 7	136 245 476	121 429 497
Ordinære avskrivninger	3	8 174 774	8 387 649
Andre driftskostnader	2, 3	148 967 451	164 120 220
Sum driftskostnader		526 668 895	531 298 438
Driftsresultat		10 549 248	42 224 780
Finansinntekter og finanskostnader			
Renteinntekter		123 637	988 473
Andre finansinntekter		1 428	5 897
Rentekostnader		2 102 390	2 212 372
Andre finanskostnader		6 656	13 046
Netto finansresultat		-1 983 981	-1 231 048
Ordinært resultat før skattekostnad		8 565 267	40 993 731
Skattekostnad	9	1 422 869	11 425 330
Ordinært resultat		7 142 398	29 568 402
Årsresultat		7 142 398	29 568 402
Overføringer			
Avsatt til annen egenkapital		7 142 398	29 568 402
Sum overføringer		7 142 398	29 568 402
K.A. AURSTAD AS		Side 1	


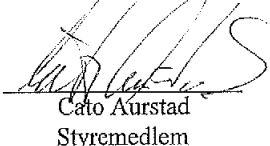
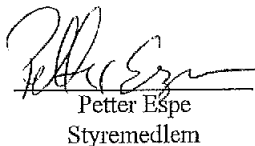

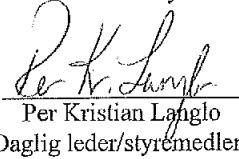


Balanse pr 31.12			
K.A. AURSTAD AS			
	Note	2015	2014
Eiendeler			
Anleggsmidler			
Goodwill	3	44 000	88 000
Sum immaterielle eiendeler		44 000	88 000
Bygninger	3, 10	1 771 286	2 179 050
Fast eiendom forøvrig	3	56 000	56 000
Transportmidler, maskiner, inventar o.l.	3, 10	38 084 221	42 631 884
Sum varige driftsmidler		39 911 507	44 866 934
Finansielle anleggsmidler			
Sum anleggsmidler		39 955 507	44 954 934
Omløpsmidler			
Kundefordringer	10, 12	111 541 041	107 467 830
Kundefordringer på selskap i samme konsern	10, 12, 13	2 358 481	5 284 243
Andre kortsiktige fordringer	3, 4, 11	56 288 363	75 526 582
Markedsbaserte aksjer/obl.sjoner		33 697	34 379
Bankinnskudd, kontanter o.l. (herav bundet kr 5.849.899)		5 869 185	6 047 279
Sum omløpsmidler		176 090 767	194 360 312
Sum eiendeler		216 046 273	239 315 246
K.A. AURSTAD AS		Side 1	



Balanse pr 31.12			
K.A. AURSTAD AS			
	Note	2015	2014
Egenkapital og gjeld			
Innskutt egenkapital			
Aksjekapital (1 500 aksjer à kr 2 500)	5	3 750 000	3 750 000
Overkurs		4 500 000	4 500 000
Sum innskutt egenkapital		8 250 000	8 250 000
Opptjent egenkapital			
Annen egenkapital		66 174 798	69 032 400
Sum opptjent egenkapital		66 174 798	69 032 400
Sum egenkapital	6	74 424 798	77 282 400
Langsiktig gjeld			
Pensjonsforpliktelser	7	0	50 634
Utsatt skatt	9	9 280 933	7 868 687
Sum avsetning for forpliktelser		9 280 933	7 919 321
Gjeld til kredittinstitusjoner	8, 10	13 908 975	18 822 424
Sum langsiktig gjeld		13 908 975	18 822 424
Sum langsiktig gjeld inkl. forpliktelser		23 189 908	26 741 746
Kortsiktig gjeld			
Kassakreditt (limit kr 70.000.000)	10	24 293 333	14 253 880
Leverandørgjeld	13	36 090 432	58 220 675
Betalbar skatt	9	0	11 411 562
Skyldig offentlige avgifter		14 580 162	10 414 756
Annen kortsiktig gjeld		43 467 640	40 990 226
Sum kortsiktig gjeld		118 431 567	135 291 100
Sum gjeld		141 621 475	162 032 846
Sum egenkapital og gjeld		216 046 273	239 315 246



Balanse pr 31.12		
K.A. AURSTAD AS		
Ørsta, 22.02.2016		
Styret i K.A. AURSTAD AS		
 Kjell Arne Aurstad Styreleder	 Cato Aurstad Styremedlem	 Petter Espe Styremedlem
 Oddvin Breiteig Styremedlem	 Per Kristian Langlo Daglig leder/styremedlem	
K.A. AURSTAD AS		Side 3



K. A. AURSTAD AS

Noter til regnskapet 2015

Note 1 Regnskapsprinsipper

Årsregnskapet er satt opp i samsvar med regnskapsloven av 1998. Regnskapsprinsippene beskrives nedenfor.

Hovedregel for vurdering og klassifisering av eiendeler og gjeld

Eiendeler bestemt til varig eie eller bruk er klassifisert som anleggsmidler. Andre eiendeler er klassifisert som omløpsmidler. Fordringer som skal tilbakebetales innen et år er klassifisert som omløpsmidler. Ved klassifisering av kortsiktig og langsiktig gjeld er tilsvarende kriterier lagt til grunn.

Anleggsmidler vurderes til anskaffelseskost, men nedskrives til virkelig verdi når verdifallet forventes ikke å være forbigående. Anleggsmidler med begrenset økonomisk levetid avskrives planmessig. Langsiktig lån balanseføres til nominelt mottatt beløp på etableringstidspunktet.

Omløpsmidler vurderes til laveste av anskaffelseskost og virkelig verdi. Kortsiktig gjeld balanseføres til nominelt mottatt beløp på etableringstidspunktet. Kortsiktig gjeld oppskrives ikke til virkelig verdi som følge av renteendring.

Enkelte poster er vurdert etter andre prinsipper og redegjøres for nedenfor.

Varer

Varer er vurdert til det laveste av anskaffelseskost og netto salgsv verdi.

Fordringer

Kundefordringer og andre fordringer oppføres til pålydende etter fradrag for avsetning til forventet tap. Avsetning til tap gjøres på grunnlag av en individuell vurdering av de enkelte fordringer.

Skatter

Skattekostnaden sammenstilles med regnskapsmessige resultat før skatt.

Skattekostnaden består av betalbar skatt (skatt på årets direkte skattepliktige inntekt) og endring i netto utsatt skatt. Utsatt skatt og utsatt skattefordel er presentert netto i balansen.

Inntektsføringsprinsipp

Levering av varer og tjenester inntektsføres på leveringstidspunktet. Evt. opptjent ikke utfakturert eller forskuddsfakturert periodiseres ved årsskiftet.

Konsernforhold

Morselskapet Aurstad AS eier 100 % av K.A Aurstad AS.

Det er utarbeidet konsernregnskap med morselskapet Aurstad AS som konsernspiss.

Voida og Ørsta Pukkverk AS er søsterselskap til K.A. Aurstad AS.

Note 2 Lønnskostnad, antall årsverk, godtgjørelser, lån til ansatte med mer

Lønnskostnad	2015	2014
Lønn	112 872 265	100 460 386
Folketrygdavgift	14 846 319	13 416 459
Pensjonskostnader (ref også note 7)	5 504 556	5 628 939
Skattefunn-refusjon	0	0
Andre ytelser	3 022 336	1 923 713
Sum	136 245 476	121 429 497
Gjennomsnittlig antall årsverk	235	210



K. A. AURSTAD AS

Noter til regnskapet 2015

Note 2 Lønnskostnad m.m. forts.

Ytelser til ledende personer	Daglig leder	Styret
Lønn	1 117 838	0
Pensjonskostnader	ca 10.000	0
Annen godtgjørelse	159 781	150 000

Revisor

Godtgjørelse til revisor for 2015 utgjør kr 99.900,- for ordinær revisjon (kr 97.100 i 2014).
I tillegg kommer andre tjenester med kr 16.400,- (kr 18.100 i 2014).

Note 3 Varige driftsmidler

	Dr.løs/mask. og utstyr	Bygg, tomt, brakker m.m.	Goodwill	SUM
Anskaffelseskost 31.12.14	96 642 385	4 902 702	220 000	100 765 087
Tilgang	6 036 691	0	0	6 036 691
Avgang	-4 752 091	0	0	-4 752 091
Anskaffelseskost 31.12.15	96 926 985	4 902 702	220 000	102 049 687
Akkumulerte avskr. 31.12.15	58 842 764	3 075 416	176 000	62 094 180
Bokført verdi pr. 31.12.15	38 084 221	1 827 286	44 000	39 955 507
Årets avskrivninger	7 723 010	407 764	44 000	8 174 774
Økonomisk levetid Avskrivningsplan	5-10 år Lineær	evig-17 år Lineær	5 år Lineær	
Leie av ikke balanseførte varige driftsmidler	59 308 001	3 045 590		

Forskuddsleie er aktivert i balansen under andre fordringer og tilbakeføres over leasingperioden.
Selskapet har ikke kontraktsmessig rett til å overta driftsmidlene ved utløpet av leasingperioden.

Note 4 Fordringer med forfall senere enn ett år

	2015	2014
Forskuddsleie og depositum, inkludert i andre fordringer	94 439	129 180

Note 5 Aksjekapital og aksjonærinformasjon

Eierstruktur

Aksjonærene i selskapet pr 31.12.15 var (aksjenes pålydende er kr 2.500):

	Antall aksjer	Eier- andel	Stemme- andel
Aurstad AS, 6150 Ørsta	1 500	100,0 %	100,0 %
Sum	1 500	100,0 %	100,0 %

Medlemmer av styret eier ikke aksjer direkte, men via eierinteresser i morselskapet.
Konsernregnskap kan fåes ved henvendelse til morselskapet.



K. A. AURSTAD AS

Noter til regnskapet 2015

Note 6 Egenkapital

	Aksje- kapital	Overkurs	Annen EK	Sum EK
Egenkapital 31. des. 2014	3 750 000	4 500 000	69 032 400	77 282 400
Årets endring i egenkapital:				
Tilleggsutbytte	0	0	-10 000 000	-10 000 000
Årets resultat	0	0	7 142 398	7 142 398
Egenkapital 31. des. 2015	3 750 000	4 500 000	66 174 798	74 424 798

Note 7 Pensjonskostnader og -forpliktelser

Selskapet har etablert innskuddsbasert pensjonsordning som tilfredsstillere kravene til OTP.

Denne erstatter tidligere ytelsesbasert ordning.

I tillegg er 163 personer omfattet av AFP-ordningen.

I tilknytning til AFP er selskapets fremtidige forpliktelser beregnet av aktuar.

	2015	2014
Pensjonsforpliktelser brutto (PBO)	0	161 204
Periodisert arbeidsgiveravgift	0	77 162
Andre endringer	0	-187 731
Pensjonsforpliktelse, aktuariemessig beregnet	0	50 635
Økonomiske forutsetninger:		
Diskonteringsrente	4,00 %	4,00 %
Forventet lønnsregulering/G-regulering	3,75 %	3,75 %
Forventet pensjonsregulering	3,50 %	3,50 %
Uttakstilbøyelighet	50,0 %	50,0 %

Som aktuariemessige forutsetninger for demografiske faktorer og avgang er lagt til grunn vanlig benyttede forutsetninger innen forsikring.

Årets pensjonskostnader er sammensatt slik:

	2015	2014
Endring i beregnet forpliktelse knyttet til AFP	-50 635	-110 570
Betalte premier AFP-ordningen, kostnadsføres løpende	1 936 454	1 799 103
Kollektiv pensjonsordning	3 618 736	3 940 405
Sum	5 504 556	5 628 939

Note 8 Annen langsiktig gjeld

Gjeld som forfaller mer enn fem år etter regnskapsårets slutt:

	2015	2014
Gjeld til kredittinstitusjoner	0	1 200 000
Sum annen langsiktig gjeld	0	1 200 000



K. A. AURSTAD AS

Noter til regnskapet 2015

Note 9 Skattekostnad og utsatt skatt

Midlertidige forskjeller knyttet til:	31.12.2014	31.12.2015	Endring
Omløpsmidler/kortsiktig gjeld	19 014 697	31 671 655	-12 656 958
Anleggsmidler/langsiktig gjeld	10 105 707	9 893 297	212 410
Gevinst og tapskonto	22 882	18 306	4 576
Skattemessig underskudd	0	-4 459 526	4 459 526
Grunnlag for utsatt skatt	29 143 286	37 123 732	-12 439 972
Utsatt skatt 27 % / 25 %	7 868 687	9 280 933	-1 412 246

Skattekostnad:	2015	2014
Resultat før skatt	8 565 267	40 993 731
Permanente forskjeller	-584 822	1 322 305
Gevinst ved overføring mellom konsernselskaper	0	0
Endring i midlertidige forskjeller	-12 439 972	-50 991
Avgitt konsernbidrag	0	0
Grunnlag betalbar skatt	-4 459 527	42 265 045
Betalbar skatt basert på 27 %	0	11 411 562
Betalbar skatt til reduksjon pga konsernbidrag	0	0
Skattefunn til reduksjon i betalbar skatt	0	0
Sum betalbar skatt i balansen	0	11 411 562
Betalbar skatt basert på årets resultat, inkl. fradrag ovenfor	0	11 411 562
For lite avsatt tidligere år	10 623	0
Endring i utsatt skatt	1 412 246	13 768
Skattekostnad i resultatregnskapet	1 422 869	11 425 330
Effektiv skattesats	16,6 %	27,9 %

Note 10 Pantstillelser

Bokført gjeld som er sikret ved pant o.l.:	2015	2014
Gjeld til kredittinstitusjoner	38 202 308	33 076 304
Bokført verdi av eiendeler stilt som sikkerhet		
Driftsmidler	39 855 607	44 810 934
Kundefordringer	113 899 522	112 752 073
Totalt	153 755 029	157 563 007

Note 11 Langsiktige tilvirkningskontrakter

Selskapet behandler prosjekt i arbeid etter løpende avregnings metode. Ferdiggraden for prosjekter i arbeid er beregnet ut i fra utført produksjon. Selskapet har ett prosjekter i arbeid pr. 31.12.15. Det er innkalkulert andel av forventet fortjeneste på prosjektene. Inntøen hos kunder, på ikke-avsluttede prosjekter utgjør kr 35.129.668, og er inkludert i andre fordringer i balansen.

Note 12 Kundefordringer

Kundefordringer er oppført til pålydende med fradrag for beregnet tapsrisiko. Selskapet har et par saker i rettsapparatet, der selskapets kunder er involvert i tvistesaker med sine oppdragsgivere. Dette har bidratt til forsinket innbetaling og en vesentlig økning av utestående som resultat. Selskapets tapsavsetning tar høyde for forventet inngang på disse kravene.



K. A. AURSTAD AS

Noter til regnskapet 2015

Note 13 Mellomværende med selskap i samme konsern

Selskapet har pr 31.12.15 følgende mellomværender med selskaper i samme konsern og aksjeeiende selskap:

Volda Ørsta Pukkverk AS (søsterselskap)	Kundefordringer (egen linje)	2 358 481
Volda Ørsta Pukkverk AS (søsterselskap)	Inkl. i leverandørgjeld	-64 010



K. A. AURSTAD AS

Kontantstrømsanalyse

	2015	2014
LIKVIDER TILFØRT/BRUKT PÅ VIRKSOMHETEN:		
	14 115 810	34 074 690
+/- Tilført fra årets virksomhet *)		
+/- Endring i varelager	0	0
+/- Endring i debitorer	-1 147 449	6 822 306
+/- Endring i leverandørgjeld	-22 130 243	11 931 771
+/- Endring tidsavgrensede poster	14 469 477	-40 511 764
A = Netto likviditetsendring fra virksomheten	5 307 595	12 317 003
LIKVIDER TILFØRT/BRUKT PÅ INVESTERINGER:		
- Investert i varige driftsmidler	-6 036 691	-21 679 794
+ Salg av varige driftsmidler (salgssum)	5 425 000	5 767 543
+ Salg av anleggsaksjer (salgssum)	0	0
+/- Investering i datterselskaper	0	0
B = Netto likviditetsendringer fra investeringer	-611 691	-15 912 251
LIKVIDER TILFØRT/BRUKT PÅ FINANSIERING:		
+ Opptak av ny gjeld (kortsiktig og langsiktig)	10 670 019	23 509 923
- Nedbetaling av gammel gjeld	-5 544 015	-3 581 623
+ Innbetaling av egenkapital	0	0
- Tilbakebetaling av egenkapital	0	0
- Utbytte	-10 000 000	-15 000 000
+/- Konsernbidrag nto etter skatt	0	0
C = Netto likviditetsendring fra finansiering	-4 873 996	4 928 300
	-178 092	1 333 052
+ Netto endring i likvider gjennom året		
+ Likviditetsbeholdning pr. 01.01.	6 047 279	4 714 228
= Likviditetsbeholdning pr. 31.12.	5 869 185	6 047 279
*) Dette tallet fremkommer slik:		
	7 142 398	29 568 402
- Årets overskudd		
- -Gevinst/+ tap ved salg av anleggsmidler	-2 563 656	-3 783 799
- -Gevinst/+ tap ved salg av anleggsaksjer	0	0
+/- Verdiregulering omløpsaksjer uten kontantstr.effekt	682	-759
+ Ordinære avskrivninger	8 174 774	8 387 649
+/- Endring i balanseført pensjonsforpliktelse	-50 634	-110 570
+/- Endring utsatt skatt	1 412 246	13 767
= Tilført fra årets virksomhet	14 115 810	34 074 690



hovden & vatne
statsautoriserte revisorar as

Medlemmer i Den norske Revisorforening
Autorisert rekneskapsførarselskap
Org.nr. 987 832 916 MVA
E-post: firmapost@h-v.no
www.h-v.no

Til generalforsamlinga i
K.A. Aurstad AS

REVISOR SI MELDING

Side 1 av 2

Utsegn om årsrekneskapen

Vi har revidert årsrekneskapen for K.A. Aurstad AS, som viser eit overskot på kr 7.142.398,-. Årsrekneskapen er samansett av balanse per 31. desember 2015, resultatrekneskap og kontantstraumoppstilling for rekneskapsåret avslutta per denne datoen, og ei skildring av vesentlege rekneskapsprinsipp som er nytta og andre noteopplysningar.

Styret og dagleg leiar sitt ansvar for årsrekneskapen

Styret og dagleg leiar er ansvarleg for å utarbeide årsrekneskapen og for at den gir eit rettvisande bilete i samsvar med reglane i rekneskapslova og god rekneskapsskikk i Noreg, og for slik intern kontroll som styret og dagleg leiar finn nødvendig for å gjere det mogleg å utarbeide ein årsrekneskap som ikkje inneheld vesentleg feilinformasjon, korkje som følgje av misgjerdar eller feil.

Revisor sine oppgåver og plikter

Oppgåva vår er, på grunnlag av revisjonen vår, å gi uttrykk for ei meining om denne årsrekneskapen. Vi har gjennomført revisjonen i samsvar med lov, forskrift og god revisjonsskikk i Noreg, medrekna International Standards on Auditing. Revisjonsstandardane krev at vi etterlever etiske krav og planlegg og gjennomfører revisjonen for å oppnå forsvarleg sikkerheit for at årsrekneskapen ikkje inneheld vesentleg feilinformasjon.

Ein revisjon inneber utføring av handlingar for å innhente revisjonsbevis for beløpa og opplysningane i årsrekneskapen. Dei valde handlingane avheng av revisors skjønn, mellom anna vurderinga av risikoane for at årsrekneskapen inneheld vesentleg feilinformasjon, anten det skuldast misgjerdar eller feil. Ved ei slik risikovurdering tek revisor omsyn til den interne kontrollen som er relevant for selskapet si utarbeiding av ein årsrekneskap som gir eit rettvisande bilete. Føremålet er å utforme revisjonshandlingar som er føremålstenlege etter tilhøva, men ikkje å gi uttrykk for ei meining om effektiviteten av selskapet sin interne kontroll. Ein revisjon omfattar også ei vurdering av om dei rekneskapsprinsippa som er nytta, er føremålstenlege og om rekneskapsestimata, som er utarbeidde av leiinga, er rimelege, samt ei vurdering av den samla presentasjonen av årsrekneskapen.

Vi meiner at innhenta revisjonsbevis er tilstrekkelege og føremålstenlege som grunnlag for konklusjonen vår.

HOVUDKONTOR ØRSTA: Torvmyrane 11, Postb. 203, 6151 Ørsta Tlf.: 70 04 59 00	AVDELINGSKONTOR EID: Lotevegen 21, Postb. 315, 6772 Nordfjordeid Tlf.: 57 88 64 16
--	--



Konklusjon

Vi meiner at årsrekneskapen er avgjeven i samsvar med lov og forskrifter og gir eit rettvise bilde av den finansielle stillinga til K.A. Aurstad AS per 31. desember 2015 og av resultatet og kontantstraumane for rekneskapsåret, som vart avslutta per denne datoen, i samsvar med reglane i rekneskapslova og god rekneskapsskikk i Noreg.

Utsegn om andre tilhøve

Konklusjon om årsmeldinga

Basert på revisjonen vår av årsrekneskapen slik den er skildra ovanfor, meiner vi at opplysningane i årsmeldinga om årsrekneskapen og føresetnaden om at drifta skal halde fram, er konsistente med årsrekneskapen og er i samsvar med lov og forskrifter.

Konklusjon om registrering og dokumentasjon

Basert på revisjonen vår av årsrekneskapen slik den er skildra ovanfor, og kontrollhandlingar vi har funne nødvendige etter internasjonal standard for attestasjonsoppdrag (ISAE) 3000 «Attestasjonsoppdrag som ikkje er revisjon eller forenkla revisorkontroll av historisk finansiell informasjon», meiner vi at leiinga har oppfylt plikta si til å sørge for ordentleg og oversiktleg registrering og dokumentasjon av selskapet sine rekneskapsopplysningar i samsvar med lov og god bokføringsskikk i Noreg.

Ørsta, den 21. mai 2016

Arvid Hovden

statsautorisert revisor