



ÅRSREGNSKAPET FOR REGNSKAPSÅRET 2021 - GENERELL INFORMASJON

Enheten

Organisasjonsnummer:	998 367 344
Organisasjonsform:	Aksjeselskap
Foretaksnavn:	BREILITO INVEST AS
Forretningsadresse:	Hovebakken 27 4306 SANDNES

Regnskapsår

Årsregnskapets periode:	01.01.2021 - 31.12.2021
-------------------------	-------------------------

Konsern

Morselskap i konsern:	Ja
Konsernregnskap lagt ved:	Nei

Regnskapsregler

Regler for små foretak benyttet:	Ja
Benyttet ved utarbeidelsen av årsregnskapet til selskapet:	Regnskapslovens alminnelige regler

Årsregnskapet fastsatt av kompetent organ

Bekreftet av representant for selskapet:	Eirik Østbø
Dato for fastsettelse av årsregnskapet:	24.06.2022

Grunnlag for avgivelse

År 2021: Årsregnskapet er elektronisk innlevert
År 2020: Tall er hentet fra elektronisk innlevert årsregnskap fra 2021

Det er ikke krav til at årsregnskapet m.v. som sendes til Regnskapsregisteret er undertegnet. Kontrollen på at dette er utført ligger hos revisor/enhetens øverste organ. Sikkerheten ivaretas ved at innsender har rolle/rettighet for innsending av årsregnskapet via Altinn, og ved at det bekreftes at årsregnskapet er fastsatt av kompetent organ.

Brønnøysundregistrene, 28.06.2023



Resultatregnskap

Beløp i: NOK	Note	2021	2020
RESULTATREGNSKAP			
Inntekter			
Annen driftsinntekt			73 289
Sum inntekter			73 289
Kostnader			
Lønnskostnad	2	822 465	1 582 767
Avskrivning av driftsmidler og immaterielle eiendeler			170 591
Annen driftskostnad		27 586	99 220
Sum kostnader		850 051	1 852 579
Driftsresultat		-850 051	-1 779 290
Finansinntekter og finanskostnader			
Inntekt på investering i datterselskap		1 767 408	16 349
Annen finansinntekt		237	921
Sum finansinntekter		1 767 645	17 270
Annen finanskostnad			63 327
Sum finanskostnader			63 327
Netto finans		1 767 645	-46 058
Ordinært resultat før skattekostnad		917 594	-1 825 347
Skattekostnad på ordinært resultat	9	200 574	-395 091
Ordinært resultat etter skattekostnad		717 020	-1 430 256
Årsresultat		717 020	-1 430 256
Årsresultat etter minoritetsinteresser		717 020	-1 430 256
Totalresultat		717 020	-1 430 256
Overføringer og disponeringer			
Konsernbidrag	5	670 115	
Avsatt til annen egenkapital	5	46 905	



Resultatregnskap

Beløp i: NOK	Note	2021	2020
Overført fra annen egenkapital	5		-1 430 256
Sum overføringer og disponeringer		717 020	-1 430 256



Balanse

Beløp i: NOK	Note	2021	2020
BALANSE - EIENDELER			
Anleggsmidler			
Immaterielle eiendeler			
Utsatt skattefordel	9		
Finansielle anleggsmidler			
Investering i datterselskap	8	15 640 765	15 341 269
Investering i annet foretak i samme konsern	8		
Lån til foretak i samme konsern	6, 7		
Andre langsiktige fordringer	6		
Sum finansielle anleggsmidler		15 640 765	15 341 269
Sum anleggsmidler		15 640 765	15 341 269
Omløpsmidler			
Varer			
Fordringer			
Kundefordringer	7		
Andre kortsiktige fordringer	7	1 794 991	1 461 635
Sum fordringer		1 794 991	1 461 635
Investeringer			
Aksjer og andeler i foretak i samme konsern	8		
Bankinnskudd, kontanter og lignende			
Bankinnskudd, kontanter o.l.	4	227 401	82 938
Sum bankinnskudd, kontanter og lignende		227 401	82 938
Sum omløpsmidler		2 022 393	1 544 573
SUM EIENDELER		17 663 158	16 885 842

BALANSE - EGENKAPITAL OG GJELD



Balanse

Beløp i: NOK	Note	2021	2020
Egenkapital			
Innskutt egenkapital			
Aksjekapital	3, 5	250 000	250 000
Beholdning av egne aksjer	3		
Sum innskutt egenkapital		250 000	250 000
Opptjent egenkapital			
Annen egenkapital	5	5 288 353	5 787 679
Udisponert resultat			
Sum opptjent egenkapital		5 288 353	5 787 679
Sum egenkapital		5 538 353	6 037 679
Gjeld			
Langsiktig gjeld			
Utsatt skatt	9		
Annen langsiktig gjeld			
Øvrig langsiktig gjeld	6, 7	6 400 590	10 662 071
Sum annen langsiktig gjeld		6 400 590	10 662 071
Sum langsiktig gjeld		6 400 590	10 662 071
Kortsiktig gjeld			
Betalbar skatt	9	11 566	
Skyldig offentlige avgifter		1	59 586
Annen kortsiktig gjeld	7	5 712 647	126 505
Sum kortsiktig gjeld		5 724 214	186 092
Sum gjeld		12 124 804	10 848 163
SUM EGENKAPITAL OG GJELD		17 663 158	16 885 842



Brønnøysundregistrene

ÅRSREGNSKAP FOR REGNSKAPSÅRET 2021 - GENERELL INFORMASJON

Journalnummer: 2022 833085

Enheten

Organisasjonsnummer: 998 367 344
Organisasjonsform: Aksjeselskap
Foretaksnavn: BREILITO INVEST AS
Forretningsadresse: Lauvåsvågen 12
4311 HOMMERSÅK

Regnskapsår

Årsregnskapets periode: 01.01.2021 - 31.12.2021

Konsern

Morselskap i konsern: Ja
Konsernregnskap lagt ved: Nei

Regnskapsregler

Regler for små foretak benyttet: Ja
Benyttet ved utarbeidelsen av
årsregnskapet til selskapet: Regnskapslovens alminnelige regler

Årsregnskapet fastsatt av kompetent organ

Bekreftet av representant for selskapet: Eirik Østbø
Dato for fastsettelse av årsregnskapet: 24.06.2022

Grunnlag for avgivelse

År 2021: Årsregnskap er elektronisk innlevert.
År 2020: Tall er hentet fra elektronisk innlevert årsregnskap fra 2021.

Det er ikke krav til at årsregnskapet m.v. som sendes til Regnskapsregisteret er undertegnet. Kontrollen på at dette er utført ligger hos revisor/enhetens øverste organ. Sikkerheten ivaretas ved at innsender har rolle/rettighet for innsending av årsregnskapet via Altinn, og ved at det bekreftes at årsregnskapet er fastsatt av kompetent organ.

Brønnøysundregistrene, 10.08.2022



Organisasjonsnr: 998 367 344
BREILITO INVEST AS

RESULTATREGNSKAP

Beløp i: NOK	Note	2021	2020
RESULTATREGNSKAP			
Inntekter			
Annen driftsinntekt			73 289
Sum inntekter			73 289
Kostnader			
Lønnskostnad	2	822 465	1 582 767
Avskrivning av driftsmidler og immaterielle eiendeler			170 591
Annen driftskostnad		27 586	99 220
Sum kostnader		850 051	1 852 579
Driftsresultat		-850 051	-1 779 290
Finansinntekter og finanskostnader			
Inntekt på investering i datterselskap		1 767 408	16 349
Annen finansinntekt		237	921
Sum finansinntekter		1 767 645	17 270
Annen finanskostnad			63 327
Sum finanskostnader			63 327
Netto finans		1 767 645	-46 058
Ordinært resultat før skattekostnad			
Skattekostnad på ordinært resultat	9	200 574	-395 091
Ordinært resultat etter skattekostnad		717 020	-1 430 256
Årsresultat		717 020	-1 430 256
Årsresultat etter minoritetsinteresser		717 020	-1 430 256
Totalresultat		717 020	-1 430 256
Overføringer og disponeringer			
Konsernbidrag	5	670 115	
Avsatt til annen egenkapital	5	46 905	
Overført fra annen egenkapital	5		-1 430 256
Sum overføringer og disponeringer		717 020	-1 430 256





Organisasjonsnr: 998 367 344
BREILITO INVEST AS

BALANSE

Beløp i: NOK Note 2021 2020

BALANSE - EIENDELER

Anleggsmidler

Immaterielle eiendeler

Utsatt skattefordel 9

Finansielle anleggsmidler

Investering i datterselskap 8 15 640 765 15 341 269

Investering i annet

foretak i samme konsern 8

Lån til foretak i samme

konsern 6, 7

Andre langsiktige

fordringer 6

Sum finansielle anleggsmidler 15 640 765 15 341 269

Sum anleggsmidler 15 640 765 15 341 269

Omløpsmidler

Varer

Fordringer

Kundefordringer 7

Andre kortsiktige

fordringer 7 1 794 991 1 461 635

Sum fordringer 1 794 991 1 461 635

Investeringer

Aksjer og andeler i

foretak i samme konsern 8

Bankinnskudd, kontanter

og lignende

Bankinnskudd, kontanter o.

l. 4 227 401 82 938

Sum bankinnskudd,

kontanter og lignende 227 401 82 938

Sum omløpsmidler 2 022 393 1 544 573

SUM EIENDELER 17 663 158 16 885 842

BALANSE - EGENKAPITAL OG GJELD

Egenkapital

Innskutt egenkapital

Aksjekapital 3, 5 250 000 250 000



Beholdning av egne aksjer	3		
Sum innskutt egenkapital		250 000	250 000
Opptjent egenkapital			
Annen egenkapital	5	5 288 353	5 787 679
Udisponert resultat			
Sum opptjent egenkapital		5 288 353	5 787 679
Sum egenkapital		5 538 353	6 037 679
Gjeld			
Langsiktig gjeld			
Utsatt skatt	9		
Annen langsiktig gjeld			
Øvrig langsiktig gjeld	6, 7	6 400 590	10 662 071
Sum annen langsiktig gjeld		6 400 590	10 662 071
Sum langsiktig gjeld		6 400 590	10 662 071
Kortsiktig gjeld			
Betalbar skatt	9	11 566	
Skyldig offentlige avgifter		1	59 586
Annen kortsiktig gjeld	7	5 712 647	126 505
Sum kortsiktig gjeld		5 724 214	186 092
Sum gjeld		12 124 804	10 848 163
SUM EGENKAPITAL OG GJELD		17 663 158	16 885 842



Organisasjonsnr: 998 367 344
BREILITO INVEST AS

NOTEOPPLYSNINGER - SELSKAP - alle poster oppgitt i hele tall

Note

Antall aksjer og aksjeeiere

Note

2

Antall årsverk i regnskapsåret

Virksomheten har hatt følgende antall årsverk:

1.00

Omløpsmidler Startdato Sluttdato Endring

Skattemessig fremf.undersk. Startdato Sluttdato Endring

Kortsiktig gjeld Startdato Sluttdato Endring



Årsregnskap 2021 Breilito Invest AS

Resultatregnskap
Balanse
Noter til regnskapet

Org.nr.: 998 367 344



Resultatregnskap
Breilito Invest AS

Driftsinntekter og driftskostnader	Note	2021	2020
Annen driftsinntekt		0	73 289
Sum driftsinntekter		0	73 289
Lønnskostnad	2	822 465	1 582 767
Avskrivning av driftsmidler og immaterielle eiendeler		0	170 591
Annen driftskostnad		27 586	99 220
Sum driftskostnader		850 051	1 852 579
Driftsresultat		-850 051	-1 779 290
Finansinntekter og finanskostnader			
Inntekt på investering i datterselskap		1 767 408	16 349
Annen finansinntekt		237	921
Annen finanskostnad		0	63 327
Resultat av finansposter		1 767 645	-46 058
Ordinært resultat før skatt		917 594	-1 825 347
Skattekostnad på ordinært resultat	9	200 574	-395 091
Årsresultat		717 020	-1 430 256
Overføringer			
Avsatt konsernbidrag	5	670 115	0
Avsatt til annen egenkapital	5	46 905	0
Overført fra annen egenkapital	5	0	1 430 256
Sum overføringer		717 020	-1 430 256



Balanse
Breilito Invest AS

Eiendeler	Note	2021	2020
Anleggsmidler			
Finansielle anleggsmidler			
Investeringer i datterselskap	8	15 640 765	15 341 269
Sum finansielle anleggsmidler		15 640 765	15 341 269
Sum anleggsmidler		15 640 765	15 341 269
Omløpsmidler			
Fordringer			
Andre kortsiktige fordringer	7	1 794 991	1 461 635
Sum fordringer		1 794 991	1 461 635
Bankinnskudd, kontanter o.l.	4	227 401	82 938
Sum omløpsmidler		2 022 393	1 544 573
Sum eiendeler		17 663 158	16 885 842



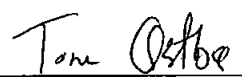
Balanse


Breilito Invest AS

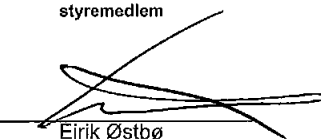
Egenkapital og gjeld	Note	2021	2020
Innskutt egenkapital			
Aksjekapital	3, 5	250 000	250 000
Sum innskutt egenkapital		250 000	250 000
Opptjent egenkapital			
Annen egenkapital	5	5 288 353	5 787 679
Sum opptjent egenkapital		5 288 353	5 787 679
Sum egenkapital		5 538 353	6 037 679
Gjeld			
Annen langsiktig gjeld			
Øvrig langsiktig gjeld	6, 7	6 400 590	10 662 071
Sum annen langsiktig gjeld		6 400 590	10 662 071
Kortsiktig gjeld			
Betalbar skatt	9	11 566	0
Skyldig offentlige avgifter		1	59 586
Annen kortsiktig gjeld	7	5 712 647	126 505
Sum kortsiktig gjeld		5 724 214	186 092
Sum gjeld		12 124 804	10 848 163
Sum egenkapital og gjeld		17 663 158	16 885 842

Styret i Breilito Invest AS


Thorsen, Brit Karin
styremedlem


Tone Østbø
styremedlem


Lise Østbø
styremedlem


Eirik Østbø
styreleder/daglig leder



Noter 2021

Breilito Invest AS

Note 1 Regnskapsprinsipper

Årsregnskapet er satt opp i samsvar med regnskapsloven og NRS 8 - God regnskapsskikk for små foretak.

Skatt

Skattekostnaden i resultatregnskapet omfatter både periodens betalbare skatt og endring i utsatt skatt. Utsatt skatt er beregnet med 22 % på grunnlag av de midlertidige forskjeller som eksisterer mellom regnskapsmessige og skattemessige verdier, samt ligningsmessig underskudd til fremføring ved utgangen av regnskapsåret. Skatteøkende og skattereduserende midlertidige forskjeller som reverserer eller kan reverseres i samme periode er utlignet og nettoført.

Klassifisering og vurdering av omløpsmidler

Omløpsmidler og kortsiktig gjeld omfatter normalt poster som forfaller til betaling innen ett år etter balansedagen, samt poster som knytter seg til varekretsløpet. Omløpsmidler vurderes til laveste verdi av anskaffelseskost og virkelig verdi.

Aksjer i datterselskap

Datterselskap vurderes etter kostmetoden i selskapsregnskapet. Investeringen er vurdert til anskaffelseskost for aksjene med mindre nedskrivning har vært nødvendig. Det er foretatt nedskrivning til virkelig verdi når verdifall skyldes årsaker som ikke kan forventes å være forbigående og det må anses nødvendig etter god regnskapsskikk. Nedskrivninger er reversert når grunnlaget for nedskrivning ikke lenger er til stede.

Utbytte, konsernbidrag og andre utdelinger fra datterselskap er inntektsført samme år som det er avsatt i givers regnskap. Overstiger utbytte / konsernbidraget andelen av opptjent resultat etter anskaffelsestidspunktet, representerer den overskytende del tilbakebetaling av investert kapital, og utdelingene er fratrukket investeringens verdi i balansen til morselskapet.

Fordringer

Kundefordringer og andre fordringer oppføres til pålydende etter fradrag for avsetning til forventet tap. Avsetning til tap gjøres på grunnlag av en individuell vurdering av de enkelte fordringene.

Pensjonsforpliktelser

Pensjonsforpliktelser finansiert over driften er beregnet og balanseført under avsetning for forpliktelser. Pensjonsordninger finansiert via sikrede ordninger er ikke balanseført. Pensjonspremien anses i disse tilfeller som pensjonskostnad og klassifiseres sammen med lønnskostnader.

Note 2 Lønnskostnader og ytelser, godtgjørelser til daglig leder, styret og revisor

Lønnskostnader	2021	2020
Lønninger	705 600	1 372 800
Arbeidsgiveravgift	97 032	200 212
Pensjonskostnader	15 138	14 920
Andre ytelser	4 695	-5 165
Sum	822 465	1 582 767

Selskapet har i 2021 sysselsatt 1 årsverk.



Noter 2021

Breilito Invest AS

Note 3 Aksjonærer

Aksjekapitalen i Breilito Invest AS pr. 31.12 består av:

	Antall	Pålydende	Bokført
Ordinære aksjer	2 500	100,00	250 000
Sum	2 500		250 000

Eierstruktur

De største aksjonærene i % pr. 31.12 var:

	Ordinære	Eierandel
Eirik Østbø	1 275	51,00
Thorsen, Brit Karin	975	39,00
Lise Østbø	125	5,00
Tone Østbø	125	5,00
Totalt antall aksjer	2 500	100,00

Aksjer og opsjoner eiet av medlemmer i styret og daglig leder:

Navn	Verv	Ordinære
Eirik Østbø	styreleder/daglig leder	1 275
Thorsen, Brit Karin	styremedlem	975
Tone Østbø	styremedlem	125
Lise Østbø	styremedlem	125
Totalt antall aksjer		2 500

Note 4 Bundne midler

	2021	2020
I posten inngår bundne bankinnskudd med kroner	0	34 650

Note 5 Egenkapital

	Aksjekapital	Annen egenkapital	Sum egenkapital
Pr. 31.12.2021	250 000	5 787 679	6 037 679
Årets resultat		717 020	717 020
Tilleggsutbytte		-546 230	-546 230
Avgitt konsernbidrag med skatt		-670 116	-670 116
Pr 31.12.2021	250 000	5 288 352	5 538 352



Noter 2021

Breilito Invest AS

Note 6 Fordringer og gjeld

	2021	2020
Fordringer med forfall senere enn ett år		
Andre langsiktige fordringer	0	0
Sum	0	0
Langsiktig gjeld med forfall senere enn 5 år		
Annen langsiktig gjeld	-6 400 590	385 279
Sum	-6 400 590	385 279
Gjeld sikret ved pant	0	0
Pantsatte eiendeler:		
Sum	0	0

Note 7 Mellomværende med selskap i samme konsern

	2021	2020
Fordringer		
Andre kortsiktige fordringer konsern	1 794 991	533 613
Sum	1 794 991	533 613
Gjeld		
Lån fra foretak i samme konsern	6 400 590	10 662 071
Annen kortsiktig gjeld konsern	2 432 317	0
Sum	8 832 907	10 662 071

Note 8 Datterselskap, TS og FKV

	Kontor- kommune	Eier- andel	Balanseført verdi	Andel egenkapital	Andel resultat
DS/FKV/TS					
R-eiendom AS	Sandnes	100,0%	4 036 015	1 050 000	1 076 476
Renseri Partner AS	Sandnes	100,0%	49 481	30 000	-30 823
Renseri Support AS	Sandnes	100,0%	30 000	30 000	-23 422
Renseriet Sandnes AS	Sandnes	100,0%	11 525 269	731 781	-976 119
Sum			15 640 765	1 841 780	46 112



Noter 2021

Breilto Invest AS

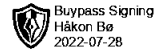
Note 9 Skatt

Årets skattekostnad	2021	2020
Resultatført skatt på ordinært resultat:		
Betalbar skatt	200 574	-381 791
Endring i utsatt skattefordel	0	-13 300
Skattekostnad ordinært resultat	200 574	-395 091
Skattepliktig inntekt:		
Ordinært resultat før skatt	917 594	-1 825 347
Permanente forskjeller	0	0
Endring i midlertidige forskjeller	-5 896	89 932
Avgitt konsernbidrag	-859 123	0
Skattepliktig inntekt	52 575	-1 735 415
Betalbar skatt i balansen:		
Betalbar skatt på årets resultat	-188 257	0
Betalbar skatt på avgitt konsernbidrag	-189 007	0
Betalbar skatt på mottatt konsernbidrag	388 830	0
Sum betalbar skatt i balansen	11 566	0

Skatteeffekten av midlertidige forskjeller som har gitt opphav til utsatt skatt og utsatte skattefordeler, spesifisert på typer av midlertidige forskjeller

	2021	2020	Endring
Varige driftsmidler	-23 583	-29 479	-5 896
Sum	-23 583	-29 479	-5 896
Inngår ikke i beregningen av utsatt skatt	23 583	29 479	5 896
Utsatt skattefordel (22 %)	0	0	0

I henhold til God regnskapsskikk for små foretak balanseføres ikke utsatt skattefordel.



Uavhengig revisors beretning

Til generalforsamlingen i Breilito Invest AS

Uttalelse om revisjonen av årsregnskapet:

Konklusjon

Vi har revidert selskapet Breilito Invest AS sitt årsregnskap, som viser et overskudd på kr. 717 020.

Årsregnskapet består av:

- Balanse pr 31.desember 2021
- Resultatregnskap for 2021
- Noter til årsregnskapet, herunder et sammendrag av viktige regnskapsprinsipper

Etter vår mening:

Er årsregnskapet avgitt i samsvar med lov og forskrifter og gir et rettvise bilde av selskapets finansielle stilling per 31. desember 2021, og av dets resultater for regnskapsåret avsluttet per denne datoen i samsvar med regnskapslovens regler og god regnskapsskikk i Norge.

Grunnlag for konklusjonen

Vi har gjennomført revisjonen i samsvar med lov, forskrift og god revisjonsskikk i Norge, herunder de internasjonale revisjonsstandardene (ISA-ene). Våre oppgaver og plikter i henhold til disse standardene er beskrevet i Revisors oppgaver og plikter ved revisjon av årsregnskapet. Vi er uavhengige av selskapet slik det kreves i lov og forskrift, og har overholdt våre øvrige etiske forpliktelser i samsvar med disse kravene. Etter vår oppfatning er innhentet revisjonsbevis tilstrekkelig og hensiktsmessig som grunnlag for vår konklusjon.

Styrets og daglig leders ansvar for årsregnskapet

Styret og daglig leder (ledelsen) er ansvarlig for å utarbeide årsregnskapet i samsvar med lov og forskrifter, herunder for at det gir et rettvise bilde i samsvar med regnskapslovens regler og god regnskapsskikk i Norge. Ledelsen er også ansvarlig for slik intern kontroll som den finner nødvendig for å kunne utarbeide et årsregnskap som ikke inneholder vesentlig feilinformasjon, verken som følge av misligheter eller utilsiktede feil.

Ved utarbeidelsen av årsregnskapet må ledelsen ta standpunkt til selskapets evne til fortsatt drift og opplyse om forhold av betydning for fortsatt drift. Forutsetningen om fortsatt drift skal legges til grunn for årsregnskapet så lenge det ikke er sannsynlig at virksomheten vil bli avvirket.



Revisors oppgaver og plikter ved revisjonen av årsregnskapet

Vårt mål er å oppnå betryggende sikkerhet for at årsregnskapet som helhet ikke inneholder vesentlig feilinformasjon, verken som følge av misligheter eller utilsiktede feil, og å avgi en revisjonsberetning som inneholder vår konklusjon.

Betryggende sikkerhet er en høy grad av sikkerhet, men ingen garanti for at en revisjon utført i samsvar med lov, forskrift og god revisjonsskikk i Norge, herunder ISA-ene, alltid vil avdekke vesentlig feilinformasjon som eksisterer. Feilinformasjon kan oppstå som følge av misligheter eller utilsiktede feil. Feilinformasjon blir vurdert som vesentlig dersom den enkeltvis eller samlet med rimelighet kan forventes å påvirke økonomiske beslutninger som brukerne foretar basert på årsregnskapet.

For videre beskrivelse av revisors oppgaver og plikter vises det til <https://revisorforeningen.no/revisjonsberetninger>

Stavanger, 28. Juli 2022

Revisjon Vest AS

-digital signatur-

Håkon Bø

Statsautorisert revisor