



ÅRSREGNSKAPET FOR REGNSKAPSÅRET 2022 - GENERELL INFORMASJON

Enheten

Organisasjonsnummer:	974 339 129
Organisasjonsform:	Stiftelse
Foretaksnavn:	STIFTELSEN RETURGASS
Forretningsadresse:	Horgenveien 227 3303 HOKKSUND

Regnskapsår

Årsregnskapets periode:	01.01.2022 - 31.12.2022
-------------------------	-------------------------

Konsern

Mørselskap i konsern:	Ja
Konsernregnskap lagt ved:	Ja

Regnskapsregler

Regler for små foretak benyttet:	Nei
Benyttet ved utarbeidelsen av årsregnskapet til selskapet:	Regnskapslovens alminnelige regler
Benyttet ved utarbeidelsen av årsregnskapet til konsernet:	Regnskapslovens alminnelige regler

Årsregnskapet fastsatt av kompetent organ

Bekreftet av representant for selskapet:	Jens Lysøe
Dato for fastsettelse av årsregnskapet:	24.05.2023

Grunnlag for avgivelse

År 2022: Årsregnskapet er elektronisk innlevert
År 2021: Tall er hentet fra elektronisk innlevert årsregnskap fra 2022

Det er ikke krav til at årsregnskapet m.v. som sendes til Regnskapsregisteret er undertegnet. Kontrollen på at dette er utført ligger hos revisor/enhetens øverste organ. Sikkerheten ivaretas ved at innsender har rolle/rettighet for innsending av årsregnskapet via Altinn, og ved at det bekreftes at årsregnskapet er fastsatt av kompetent organ.

Brønnøysundregistrene, 01.08.2024



Resultatregnskap

Beløp i: NOK	Note	2022	2021
RESULTATREGNSKAP			
Inntekter			
Statlige refusjonsinntekter		113 369 324	130 038 274
Annen driftsinntekt		19 134 656	22 824 805
Sum inntekter		132 503 980	152 863 079
Kostnader			
statlig refusjon til kunde		108 983 526	115 184 973
destruksjon frakt		1 361 895	2 077 653
Eksterne honorar		213 771	358 984
Lønnskostnad		446 848	402 108
avskrivninger		418 494	442 545
Annen driftskostnad		9 782 244	10 215 533
Sum kostnader		121 206 778	128 681 796
Driftsresultat		11 297 202	24 181 283
Finansinntekter og finanskostnader			
Renteinntekt fra foretak i samme konsern		66 000	0
Annen finansinntekt		154 043	2 290
Verdiøkning andre finansielle instrumenter vurdert til virkelig verdi		-3 720 356	9 314 021
Sum finansinntekter		-3 500 313	9 316 311
Annen finanskostnad		75 069	37 001
Sum finanskostnader		75 069	37 001
Netto finans		-3 575 382	9 279 310
Ordinært resultat før skattekostnad		7 721 820	33 460 593
Skattekostnad på ordinært resultat		105 993	80 560
Ordinært resultat etter skattekostnad		7 615 827	33 380 033
Årsresultat		7 615 827	33 380 033
Overføringer og disponeringer			



Resultatregnskap

Beløp i: NOK	Note	2022	2021
Overføringer til/fra annen egenkapital		7 615 827	33 380 033
Sum overføringer og disponeringer		7 615 827	33 380 033



Balanse

Beløp i: NOK	Note	2022	2021
BALANSE - EIENDELER			
Anleggsmidler			
Immaterielle eiendeler			
Varige driftsmidler			
Tomter, bygninger og annen fast eiendom		16 104 083	16 330 423
Maskiner og anlegg			11 088
Sum varige driftsmidler		16 104 083	16 341 511
Finansielle anleggsmidler			
Investering i datterselskap		4 230 000	4 230 000
Sum finansielle anleggsmidler		4 230 000	4 230 000
Sum anleggsmidler		20 334 083	20 571 511
Omløpsmidler			
Varer			
Fordringer			
Kundefordringer			20 262 695
Andre fordringer		35 935 203	51 780 558
Konsernfordringer		10 066 000	2 000 000
Sum fordringer		46 001 203	74 043 253
Investeringer			
Andre markedsbaserte finansielle instrumenter		106 045 092	94 765 448
Sum investeringer		106 045 092	94 765 448
Bankinnskudd, kontanter og lignende			
Bankinnskudd, kontanter og lignende		43 607 935	8 723 719
Sum bankinnskudd, kontanter og lignende		43 607 935	8 723 719
Sum omløpsmidler		195 654 230	177 532 420
SUM EIENDELER		215 988 313	198 103 931



Balanse

Beløp i: NOK	Note	2022	2021
BALANSE - EGENKAPITAL OG GJELD			
Egenkapital			
Innskutt egenkapital			
Selskapskapital		3 000 000	3 000 000
Annen innskutt egenkapital		193 106 887	185 641 060
Sum innskutt egenkapital		196 106 887	188 641 060
Sum egenkapital		196 106 887	188 641 060
Sum langsiktig gjeld		0	0
Kortsiktig gjeld			
Leverandørgjeld		16 661 916	5 919 338
Betalbar skatt		100 000	91 500
Skyldige offentlige avgifter		1 580 450	1 718 565
Annen kortsiktig gjeld		539 061	733 467
Gjeld selskap i samme konsern		1 000 000	1 000 000
Sum kortsiktig gjeld		19 881 427	9 462 870
Sum gjeld		19 881 427	9 462 870
SUM EGENKAPITAL OG GJELD		215 988 314	198 103 930



Konsernets resultatregnskap

Beløp i: NOK	Note	2022	2021
RESULTATREGNSKAP			
Inntekter			
Salgsinntekt	2,15	49 126 647	34 889 547
statlige refusjoninntekter	2,15	113 369 324	130 038 274
Annen driftsinntekt	2,15	20 685 108	24 197 519
Sum inntekter		183 181 079	189 125 340
Kostnader			
Varekostnad		21 260 104	14 799 526
statlig refusjon kunde		108 983 526	115 184 973
Destruksjon/frakt		1 361 895	2 077 653
Eksterne honorarer		213 771	358 984
Lønnskostnad		23 858 554	23 479 657
Avskrivning på varige driftsmidler og immaterielle eiendeler		3 190 996	2 670 057
Annen driftskostnad		10 330 688	8 420 956
Sum kostnader		169 199 534	166 991 806
Driftsresultat		13 981 545	22 133 534
Finansinntekter og finanskostnader			
verdiendring markedbaserte finansielle oml.m		-3 720 356	9 314 021
Annen finansinntekt		215 670	23 546
Sum finansinntekter		-3 504 686	9 337 567
Annen finanskostnad		238 167	138 554
Sum finanskostnader		238 167	138 554
Netto finans		-3 742 853	9 199 013
Ordinært resultat før skattekostnad		10 238 692	31 332 547
Skattekostnad på ordinært resultat		195 573	118 870
Ordinært resultat etter skattekostnad		10 043 119	31 213 677
Årsresultat		10 043 119	31 213 677



Konsernets balanse

Beløp i: NOK	Note	2022	2021
BALANSE - EIENDELER			
Anleggsmidler			
Immaterielle eiendeler			
Goodwill		7 909 857	
Webside		157 885	74 827
Sum immaterielle eiendeler		8 067 742	74 827
Varige driftsmidler			
Tomter, bygninger og annen fast eiendom		16 471 929	16 737 254
Maskiner og anlegg		5 189 084	5 180 033
Driftsløsøre, inventar, verktøy, kontormaskiner og lignende		5 994 371	5 359 661
Sum varige driftsmidler		27 655 384	27 276 948
Finansielle anleggsmidler			
Andre fordringer		510 686	89 111
Sum finansielle anleggsmidler		510 686	89 111
Sum anleggsmidler		36 233 812	27 440 886
Omløpsmidler			
Varer			
Varer		8 303 842	5 208 433
Sum varer		8 303 842	5 208 433
Fordringer			
Kundefordringer		9 896 301	25 324 531
Andre fordringer		38 630 097	54 468 633
Sum fordringer		48 526 398	79 793 164
Bankinnskudd, kontanter og lignende			
Bankinnskudd, kontanter og lignende		53 264 376	19 238 253
Andre markedsbaserte fin. instrumenter		106 045 092	94 765 448
Sum bankinnskudd, kontanter og lignende		159 309 468	114 003 701
Sum omløpsmidler		216 139 708	199 005 298



Konsernets balanse

Beløp i: NOK	Note	2022	2021
SUM EIENDELER		252 373 520	226 446 184
BALANSE - EGENKAPITAL OG GJELD			
Egenkapital			
Innskutt egenkapital			
Selskapskapital		3 000 000	3 000 000
Annen innskutt egenkapital		204 023 412	194 130 293
Sum innskutt egenkapital		207 023 412	197 130 293
Sum egenkapital		207 023 412	197 130 293
Gjeld			
Langsiktig gjeld			
Utsatt skatt		156 286	121 405
Sum avsetninger for forpliktelser		156 286	121 405
Annen langsiktig gjeld			
Gjeld til kredittinstitusjoner		2 397 080	
Øvrig langsiktig gjeld		360 500	
Sum annen langsiktig gjeld		2 757 580	
Sum langsiktig gjeld		2 913 866	121 405
Kortsiktig gjeld			
Leverandørgjeld		21 810 725	9 154 677
Betalbar skatt		464 854	91 500
Skyldige offentlige avgifter		4 592 209	5 503 937
Annen kortsiktig gjeld		15 568 454	14 444 113
Sum kortsiktig gjeld		42 436 242	29 194 227
Sum gjeld		45 350 108	29 315 632
SUM EGENKAPITAL OG GJELD		252 373 520	226 445 925



Deloitte.

Deloitte AS
Erik Børresens allé 2
Postboks 2013 Strømsø
NO-3003 Drammen
Norway

Tel: +47 32 26 41 00
www.deloitte.no

Til styret i Stiftelsen Returgass

UAVHENGIG REVISORS BERETNING

Uttalelse om årsregnskapet

Konklusjon

Vi har revidert årsregnskapet for Stiftelsen Returgass, som består av:

- selskapsregnskapet, som består av balanse per 31. desember 2022, resultatregnskap og kontantstrømoppstilling for regnskapsåret avsluttet per denne datoen og noter til årsregnskapet, herunder et sammendrag av viktige regnskapsprinsipper, og
- konsernregnskapet, som består av balanse per 31. desember 2022, resultatregnskap og kontantstrømoppstilling for regnskapsåret avsluttet per denne datoen og noter til årsregnskapet, herunder et sammendrag av viktige regnskapsprinsipper.

Etter vår mening

- oppfyller årsregnskapet gjeldende lovkrav,
- gir selskapsregnskapet et rettvise bilde av stiftelsens finansielle stilling per 31. desember 2022, og av dens resultater og kontantstrømmer for regnskapsåret avsluttet per denne datoen i samsvar med regnskapslovens regler og god regnskapsskikk i Norge, og
- gir konsernregnskapet et rettvise bilde av konsernets finansielle stilling per 31. desember 2022 og av dets resultater og kontantstrømmer for regnskapsåret avsluttet per denne datoen i samsvar med regnskapslovens regler for god regnskapsskikk i Norge

Grunnlag for konklusjonen

Vi har gjennomført revisjonen i samsvar med International Standards on Auditing (ISA-ene). Våre oppgaver og plikter i henhold til disse standardene er beskrevet nedenfor under *Revisors oppgaver og plikter ved revisjonen av årsregnskapet*. Vi er uavhengige av stiftelsen i samsvar med kravene i relevante lover og forskrifter i Norge og International Code of Ethics for Professional Accountants (inkludert internasjonale uavhengighetsstandarder) utstedt av the International Ethics Standards Board for Accountants (IESBA-reglene), og vi har overholdt våre øvrige etiske forpliktelser i samsvar med disse kravene. Innhentet revisjonsbevis er etter vår vurdering tilstrekkelig og hensiktsmessig som grunnlag for vår konklusjon.

Øvrig informasjon

Styret og daglig leder (ledelsen) er ansvarlige for informasjonen i årsberetningen. Vår konklusjon om årsregnskapet ovenfor dekker ikke informasjonen i årsberetningen.

I forbindelse med revisjonen av årsregnskapet er det vår oppgave å lese årsberetningen. Formålet er å vurdere hvorvidt det foreligger vesentlig inkonsistens mellom årsberetningen og årsregnskapet og den kunnskap vi har opparbeidet oss under revisjonen av årsregnskapet, eller hvorvidt informasjon i årsberetningen ellers fremstår som vesentlig feil. Vi har plikt til å rapportere dersom årsberetningen fremstår som vesentlig feil. Vi har ingenting å rapportere i så henseende.

Deloitte refers to one or more of Deloitte Touche Tohmatsu Limited ("DTL"), its global network of member firms, and their related entities (collectively, the "Deloitte organization"). DTL (also referred to as "Deloitte Global") and each of its member firms and related entities are legally separate and independent entities, which cannot obligate or bind each other in respect of third parties. DTL and each DTL member firm and related entity is liable only for its own acts and omissions, and not those of each other. DTL does not provide services to clients. Please see www.deloitte.no to learn more.

© Deloitte AS

Registrert i Foretaksregisteret Medlemmer av Den norske Revisorføring
Organisasjonsnummer: 980 211 282

Penneo Dokumentnøkkel: GJNFE-N26US-ZP35W-ESDX0-7BLE-8TQOH



Deloitte.

side 2
Uavhengig revisors beretning -
Stiftelsen Returgass

Basert på kunnskapen vi har opparbeidet oss i revisjonen, mener vi at årsberetningen

- er konsistent med årsregnskapet og
- inneholder de opplysninger som skal gis i henhold til gjeldende lovkrav.

Ledelsens ansvar for årsregnskapet

Ledelsen er ansvarlig for å utarbeide årsregnskapet og for at det gir et rettviseende bilde i samsvar med regnskapslovens regler og god regnskapsskikk i Norge. Ledelsen er også ansvarlig for slik intern kontroll den finner nødvendig for å kunne utarbeide et årsregnskap som ikke inneholder vesentlig feilinformasjon, verken som følge av misligheter eller utilsiktede feil.

Ved utarbeidelsen av årsregnskapet må ledelsen ta standpunkt til stiftelsens evne til fortsatt drift og opplyse om forhold av betydning for fortsatt drift. Forutsetningen om fortsatt drift skal legges til grunn for årsregnskapet så lenge det ikke er sannsynlig at virksomheten vil bli avvirket.

Revisors oppgaver og plikter ved revisjonen av årsregnskapet

Vårt mål er å oppnå betryggende sikkerhet for at årsregnskapet som helhet ikke inneholder vesentlig feilinformasjon, verken som følge av misligheter eller utilsiktede feil, og å avgi en revisjonsberetning som inneholder vår konklusjon. Betryggende sikkerhet er en høy grad av sikkerhet, men ingen garanti for at en revisjon utført i samsvar med ISA-ene, alltid vil avdekke vesentlig feilinformasjon. Feilinformasjon kan oppstå som følge av misligheter eller utilsiktede feil. Feilinformasjon er å anse som vesentlig dersom den enkeltvis eller samlet med rimelighet kan forventes å påvirke de økonomiske beslutningene som brukerne foretar på grunnlag av årsregnskapet.

Som del av en revisjon i samsvar med ISA-ene, utøver vi profesjonelt skjønn og utviser profesjonell skepsis gjennom hele revisjonen. I tillegg:

- identifiserer og vurderer vi risikoen for vesentlig feilinformasjon i årsregnskapet, enten det skyldes misligheter eller utilsiktede feil. Vi utformer og gjennomfører revisjonshandlinger for å håndtere slike risikoer, og innhenter revisjonsbevis som er tilstrekkelig og hensiktsmessig som grunnlag for vår konklusjon. Risikoen for at vesentlig feilinformasjon som følge av misligheter ikke blir avdekket, er høyere enn for feilinformasjon som skyldes utilsiktede feil, siden misligheter kan innebære samarbeid, forfalskning, bevisste utelatelser, uriktige fremstillinger eller overstyring av intern kontroll.
- opparbeider vi oss en forståelse av den interne kontroll som er relevant for revisjonen, for å utforme revisjonshandlinger som er hensiktsmessige etter omstendighetene, men ikke for å gi uttrykk for en mening om effektiviteten av stiftelsens interne kontroll.
- evaluerer vi om de anvendte regnskapsprinsippene er hensiktsmessige og om regnskapsestimatene og tilhørende noteopplysninger utarbeidet av ledelsen er rimelige.
- konkluderer vi på om ledelsens bruk av fortsatt drift-forutsetningen er hensiktsmessig, og, basert på innhentede revisjonsbevis, hvorvidt det foreligger vesentlig usikkerhet knyttet til hendelser eller forhold som kan skape tvil av betydning om stiftelsens evne til fortsatt drift. Dersom vi konkluderer med at det eksisterer vesentlig usikkerhet, kreves det at vi i revisjonsberetningen henleder oppmerksomheten på tilleggsopplysningene i årsregnskapet, eller, dersom slike tilleggsopplysninger ikke er tilstrekkelige, at vi modifierer vår konklusjon om årsregnskapet. Våre konklusjoner er basert på revisjonsbevis frem til datoen for revisjonsberetningen. Etterfølgende hendelser eller forhold kan imidlertid medføre at stiftelsen ikke kan fortsette driften.
- evaluerer vi den samlede presentasjonen, strukturen og innholdet i årsregnskapet, inkludert tilleggsopplysningene, og hvorvidt årsregnskapet gir uttrykk for de underliggende transaksjonene og hendelsene på en måte som gir et rettviseende bilde.

Vi kommuniserer med styret blant annet om det planlagte innholdet i og tidspunkt for revisjonsarbeidet og eventuelle vesentlige funn i revisjonen, herunder vesentlige svakheter i intern kontroll som vi avdekker gjennom revisjonen.

Penneo Dokumentnøkkel: GJNFE-N26US-ZP35W-ESDXO-7BLEE-8TQOH



Deloitte.

side 3
Uavhengig revisors beretning -
Stiftelsen Returgass

Uttalelse om andre lovmessige krav

Konklusjon om forvaltning

Basert på vår revisjon av årsregnskapet som beskrevet ovenfor, og kontrollhandlinger vi har funnet nødvendige i henhold til internasjonal standard for attestasjonsoppdrag ISAE 3000, *Attestasjonsoppdrag som ikke er revisjon eller forenklet revisorkontroll av historisk finansiell informasjon*, mener vi at stiftelsen er forvaltet i samsvar med lov, stiftelsens formål og vedtektene for øvrig.

Drammen, 24. mai 2023
Deloitte AS

Morten Viholmen
statsautorisert revisor

Penneo Dokumentnøkkel: GJNFE-N26US-ZP35W-E5DX0-7BLEF-8TQOH



PENNEO

Signaturene i dette dokumentet er juridisk bindende. Dokument signert med "Penneo"™ - sikker digital signatur.
De signerende parter sin identitet er registrert, og er listet nedenfor.

"Med min signatur bekrefter jeg alle datoer og innholdet i dette dokument."

Morten Viholmen

Statsautorisert revisor

Serienummer: 9578-5998-4-1010726

IP: 77.16.xxx.xxx

2023-05-25 05:02:33 UTC



Penneo Dokumentnøkkel: GJNFE-NZ6US-ZP3SW-E5DX0-7BLEE-8TQOH

Dokumentet er signert digitalt, med **Penneo.com**. Alle digitale signatur-data i dokumentet er sikret og validert av den datamaskin-utregnede hash-verdien av det opprinnelige dokument. Dokumentet er låst og tids-stemplet med et sertifikat fra en betrodd tredjepart. All kryptografisk bevis er integrert i denne PDF, for fremtidig validering (hvis nødvendig).

Hvordan bekrefter at dette dokumentet er originalen?

Dokumentet er beskyttet av ett Adobe CDS sertifikat. Når du åpner dokumentet i

Adobe Reader, skal du kunne se at dokumentet er sertifisert av **Penneo e-signature service <penneo@penneo.com>**. Dette garanterer at innholdet i dokumentet ikke har blitt endret.

Det er lett å kontrollere de kryptografiske beviser som er lokalisert inne i dokumentet, med Penneo validator - <https://penneo.com/validator>



Konsernregnskap

Stiftelsen Returgass med
datterselskaper

2022



Stiftelsen ReturGass RESULTATREGNSKAP 01.01-31.12

Morselskap		Note	Konsern	
2022	2021		2022	2021
0	0			
113 369 324	130 038 274	2,15	49 126 647	34 889 547
19 134 656	22 824 805	2,15	113 369 324	130 038 274
132 503 980	152 863 079		183 181 079	189 125 341
108 983 526	115 184 973		108 983 526	115 184 973
1 361 895	2 077 653		1 361 895	2 077 653
213 771	358 984		213 771	358 984
0	0			
446 848	402 108	11,15	21 260 104	14 799 526
418 494	442 545	3,15	23 858 554	23 479 657
9 782 244	10 215 533	6,7	3 190 996	2 670 057
		3,10,15	10 330 688	8 420 956
121 206 778	128 681 796		169 199 533	166 991 807
11 297 202	24 181 283		13 981 545	22 133 534
66 000	0		0	0
-3 720 356	9 314 021	4,17	-3 720 356	9 314 021
154 043	2 290	4	215 670	23 546
75 069	37 001	4,15,16	238 167	138 554
-3 575 382	9 279 310		-3 742 852	9 199 013
7 721 820	33 460 593		10 238 693	31 332 547
105 993	80 560	5	195 573	118 870
7 615 827	33 380 033		10 043 121	31 213 677
Disponering av resultatet:				
7 615 827	33 380 033			
7 615 827	33 380 033			



Stiftelsen ReturGass BALANSE PR. 31.12

Morselskap			Note	Konsern	
2022	2021	EIENDELER		2022	2021
0	0	Goodwill	6	7 909 857	0
0	0	Webside	6,9	157 885	74 827
0	0	Sum immaterielle eiendeler		8 067 742	74 827
16 104 083	16 330 423	Tomter, Bygninger og annen fast eiendo	6,9	16 471 929	16 737 254
0	11 088	Maskiner og anlegg	6,9	5 189 084	5 180 033
0	0	Drifts- og kontorutstyr	6,9	5 994 371	5 359 661
16 104 083	16 341 511	Sum varige driftsmidler		27 655 384	27 276 948
FINANSIELLE ANLEGGSMIDLER					
4 230 000	4 230 000	Investering i datterselskaper	7	0	0
0	0	Andre fordringer		510 686	89 111
4 230 000	4 230 000	Sum finansielle anleggsmidler		510 686	89 111
20 334 083	20 571 511	SUM ANLEGGSMIDLER		36 233 812	27 440 886
0	0	Varer	9,11	8 303 842	5 208 433
0	20 262 695	Kundefordringer	9	9 896 301	25 324 531
10 066 000	2 000 000	Konsernfordring	8	0	0
35 935 203	51 780 558	Andre fordringer	8,15	38 630 097	54 468 633
46 001 203	74 043 253	Sum fordringer		48 526 398	79 793 164
106 045 092	94 765 448	Andre markedsbaserte fin. instrumenter	17	106 045 092	94 765 448
43 607 935	8 723 719	Bankinnskudd, kontanter o.l.	12	53 264 373	19 238 253
195 654 230	177 532 420	SUM OMLØPSMIDLER		216 139 705	199 005 298
215 988 313	198 103 931	SUM EIENDELER		252 373 520	226 446 184



Stiftelsen ReturGass BALANSE PR. 31.12

Morselskap			Note	Konsern	
2022	2021	EGENKAPITAL OG GJELD		2022	2021
3 000 000	3 000 000	Grunnkapital	13,14	3 000 000	3 000 000
3 000 000	3 000 000	Sum innskutt egenkapital		3 000 000	3 000 000
193 106 887	185 641 060	Annen egenkapital	14	204 023 412	194 130 293
193 106 887	185 641 060	Sum opptjent egenkapital		204 023 412	194 130 293
196 106 887	188 641 060	SUM EGENKAPITAL		207 023 412	197 130 293
0	0	Utsatt skatt	5	156 286	121 405
0	0	Sum avsetning for forpliktelser		156 286	121 405
0	0	Gjeld til kredittinstitusjoner	9	2 397 080	0
0	0	Øvrig langsiktig gjeld		360 500	0
0	0	Sum annen langsiktig gjeld		2 757 580	0
16 661 916	5 919 338	Leverandørgjeld		21 810 725	9 154 677
100 000	91 500	Betalbar skatt	5	464 854	91 500
1 580 450	1 718 565	Skyldige offentlige avgifter		4 592 209	5 503 937
1 000 000	1 000 000	Gjeld til selskap i samme konsern	8	0	0
539 061	733 467	Annen kortsiktig gjeld	15	15 568 454	14 444 113
19 881 427	9 462 870	Sum kortsiktig gjeld		42 436 242	29 194 227
19 881 427	9 462 870	SUM GJELD		45 350 108	29 315 632
215 988 315	198 103 931	SUM EGENKAPITAL OG GJELD		252 373 520	226 446 184

Hokksund, 24. mai 2023

Lisbeth Selvig Jens Lysøe Svein Gaasholt Bård Racin Meltyedt
 styreleder styremedlem styremedlem



Stiftelsen Returgass KONTANTSTRØMSOPPSTILLING - INDIREKTE METODE

Morselskap		Konsern			
2022	2021	2022	2021	Note	
<i>Kontantstrømmer fra operasjonelle aktiviteter</i>					
7 721 820	33 460 593	Resultat før skattekostnad	10 238 693	31 332 546	
0	0	Nedskrivning finansielle anleggsmidler	0	0	
-97 597	-292 617	Betalte skatter	-133 145	-972 584	
0	0	Gev. (-)/tap (+) v/salg av driftsmidler	0	0	
418 494	442 545	Ordinære avskrivninger	3 190 996	2 670 057	
0	0	Nedskrivninger	0	0	
0	0	Endring i varelager	914 309	-2 821 472	
20 262 695	-14 999 886	Endring i kundefordringer	17 658 421	-15 681 163	
10 742 578	-2 307 776	Endring i leverandørgjeld	11 953 910	-209 693	
7 446 936	-23 665 006	Endring i andre tidsavgrensninger	14 607 174	-21 191 957	
46 494 926	-7 362 147	Netto kontantstrøm fra operasjonelle aktiviteter	A	58 430 358	-6 874 266
<i>Kontantstrømmer fra investeringsaktiviteter</i>					
0	0	Innbetalinger fra salg av varige driftsmidler	16 000	250 000	
-181 066	-266 850	Utbetalinger fra investeringer i finansielle anleggsmidler	0	0	
-11 279 644	685 878	Verdiendring finansielle omløpsmidler	-21 180 417	665 878	
0	0	Investering finansielle omløpsmidler	0	0	
0	0	Utbetalinger ved kjøp varige driftsmidler	-3 158 135	-2 561 295	
-11 460 710	419 028	Netto kontantstrøm fra investeringsaktiviteter	B	-24 322 552	-1 625 417
<i>Kontantstrømmer fra finansieringsaktiviteter</i>					
-150 000	-55 000	Utbetalinger av grunnkapital	-150 000	-55 000	
-150 000	-55 000	Netto kontantstrøm fra finansieringsaktiviteter	C	-150 000	-55 000
34 884 217	-6 998 118	Netto endring i kontanter og -ekvivalenter	A + B + C	33 957 806	-8 554 683
8 723 719	15 721 838	Beholdning av kontanter og kontantekvivalenter 1.1.	19 306 830	27 793 197	
0	0	Beholdning av kontanter og kontantekvivalenter 1.1. oppkjøp	0	0	
43 607 935	8 723 719	Beholdning av kontanter og kontantekvivalenter 31.12	53 264 373	19 238 254	
334 329	183 556	herav bundne midler	1 715 734	1 821 144	12



Stiftelsen Returgass

Noter til regnskapet 2022

Note 1 Regnskapsprinsipper

Årsregnskapet er satt opp i samsvar med regnskapslovens bestemmelser og god regnskapsskikk. De benyttede regnskapsprinsipper er i samsvar med tidligere år.

Konsolideringsprinsipper

Konsernregnskapet omfatter Stiftelsen Returgass med datterselskaper hvor Stiftelsen Returgass har bestemmende innflytelse som følge av juridisk eller faktisk kontroll. Konsernregnskapet er utarbeidet etter ensartede regnskapsprinsipper for like transaksjoner i alle selskaper som inngår i konsernregnskapet. Konsernet består av selskapene Stiftelsen Returgass og det heleide datterselskapet Iscovar AS, samt de to heleide datterdatterselskapene LPG Norge AS og Flowtech AS.

Aksjer i datterselskaper er eliminert i konsernregnskapet etter oppkjøpsmetoden. Dette innebærer at det oppkjøpte selskapets eiendeler og gjeld vurderes til virkelig verdi på kjøpstidspunktet, og eventuell merpris ut over dette klassifiseres som goodwill.

Bruk av estimater

Ledelsen har brukt estimater og forutsetninger som har påvirket resultatregnskapet og verdsettelsen av eiendeler og gjeld, samt usikre eiendeler og forpliktelser på balansen ved utarbeidelsen av årsregnskapet i henhold til god regnskapsskikk.

Valuta

Transaksjoner i utenlandsk valuta omregnes til kursen på transaksjonstidspunktet. Pengeposter i utenlandsk valuta omregnes til norske kroner ved å benytte valutakursen på transaksjonstidspunktet. Valutakursendringer resultatføres løpende i regnskapsperioden under andre finansposter.

Annen egenkapital (Returfondet)

For å finansiere returdelingen ble det innført en miljøgebyr- og pantordning for KFK og HKFK. Inntektene benyttes til å dekke kostnader for drift og administrasjon av retursystemet.

Driftsinntekter

Stallig refusjon inntektsføres på tidspunkt for godkjent søknad om refusjon. Det settes av påløpt inntekt pr. 31.12. basert på mottatt gass hvor det ikke er sendt søknad om refusjon. Inntektsføring ved salg av varer og tjenester skjer ved leveringstidspunktet. Leieinntekter inntektsføres etter hvert som leien påløper.

Skatt

Ved utarbeidelsen av regnskapet er det lagt til grunn at stiftelsen er utenfor skatteområdet. Skattekostnad består av betalbar skatt og endring i utsatt skatt. Utsatt skatt/skattefordel er beregnet på alle forskjeller mellom regnskapsmessig og skattemessig verdi på eiendeler og gjeld. Utsatt skatt er beregnet på grunnlag av de midlertidige forskjeller som eksisterer mellom regnskapsmessige og skattemessige verdier, samt skattemessig underskudd til fremføring ved utgangen av regnskapsåret. Netto utsatt skattefordel balanseføres i den grad det er sannsynlig at denne kan bli utnyttet.

Betalbar skatt og utsatt skatt er regnskapsført direkte mot egenkapitalen i den grad skattepostene relaterer seg til poster ført direkte mot egenkapitalen.

Klassifisering og vurdering av balanseposter

Omløpsmidler og kortsiktig gjeld omfatter poster som forfaller til betaling innen ett år etter anskaffelsestidspunktet, samt poster som knytter seg til varekretsløpet. Øvrige poster er klassifisert som anleggsmiddel/langsiktig gjeld.

Omløpsmidler vurderes til lavest av anskaffelseskost og virkelig verdi. Kortsiktig gjeld balanseføres til nominelt beløp på opptakstidspunktet.

Anleggsmidler vurderes på anskaffelseskost, fratrukket av- og nedskrivninger. Langsiktig gjeld balanseføres til nominelt beløp på etableringstidspunktet.



Varige driftsmidler

Varie driftsmidler balanseføres og avskrives lineær over driftsmidlets forventede levetid. Vesentlige driftsmidler som består av betydelige komponenter med ulik levetid er dekomponert med ulik avskrivningsl tid for de ulike komponentene. Direkte vedlikehold av driftsmidler kostnadsføres løpende under driftskostnader, mens påkostninger eller forbedringer tillegges driftsmidlets kostpris og avskrives i takt med driftsmidlet. Dersom gjenvinnbart beløp av driftsmiddelet er lavere enn balanseført verdi foretas nedskrivning til gjenvinnbart beløp. Gjenvinnbart beløp er det høyeste av netto salgsverdi og verdi i bruk. Verdi i bruk er nåværdien av e fremtidige kontantstrømmene som eiendelen forventes å generere.

Datterselskap

Datterselskapene vurderes etter kostmetoden i selskapsregnskapet. Investeringene vurderes til anskaffelseskost for aksjene med mindre nedskrivning er nødvendig. Det foretas nedskrivning til virkelig verdi når vertifall skyldes årsaker som ikke kan antas å være forbigående og det må anses nødvendig etter god regnskapskikk. Nedskrivninger reverseres når grunnlaget for nedskrivning ikke lenger er til stede.

Ulbytte, konsernbidrag og andre utdelinger fra datterselskap er inntektsført samme år som det er avsatt i givers regnskap. Overstiger utbytte/konsernbidraget andel av oppjent resultat etter anskaffelsestidspunktet, representerer den overskytende del tilbakebetaling av investert kapital, og utdelingene er fratrukket investeringens verdi i balansen til morselskapet.

Varer i beholdning for videresalg

Varer i beholdning for videresalg regnskapsføres til det lavest av anskaffelseskost og netto salgspris. Netto salgspris er estimert salgspris ved ordinær drift etter fradrag for beregnede nødvendige utgifter for gjennomføring av salget. Anskaffelseskost tilordnes ved bruk av FIFO-metoden og inkluderer utgifter påløpt ved anskaffelse av varene og kostnader for å bringe varene til nåværende tilstand og plassering.

Fordringer

Kundefordringer og andre fordringer er oppført i balansen til pålydende etter fradrag for avsetning til forventet tap. Avsetning til tap gjøres på grunnlag av individuelle vurderinger av de enkelte fordringene. I tillegg gjøres det for øvrige kundefordringer en uspesifisert avsetning for å dekke antatt tap på krav.

Kortsiktige plasseringer

Kortsiktige plasseringer (aksjer og andeler vurdert som omløpsmidler) vurderes til laveste av anskaffelseskost og virkelig verdi på balansedagen. Mottatt ulbytte og andre utdelinger fra selskapene inntektsføres som annen finansinntekt.

Pensjoner

Konsernets selskaper har innskuddsplaner i samsvar med lov om obligatorisk innskuddspensjon. Innskuddsplaner periodiseres etter sammenstillingsprinsippet. Årets innskudd til pensjonsordningen kostnadsføres.

Finansielle instrumenter og varederivater

Finansielle instrumenter, herunder aksjer og obligasjoner, som

- er klassifisert som omløpsmidler,
- inngår i en handelsportefølje med henblikk på videresalg,
- omsettes på børs, autorisert markedsplass eller tilsvarende regulert marked i utlandet, og
- har god eierspredning og likviditet

er vurdert til virkelig verdi på balansedagen. Andre investeringer er vurdert til laveste av gjennomsnittlig anskaffelseskost og virkelig verdi på balansedagen.

Kontantstrømpoppstilling

Kontantstrømpoppstillingen er utarbeidet etter den indirekte metode. Kontanter og kontantekvivalenter omfatter kontanter, bankinnskudd og andre kortsiktige, likvide plasseringer.



Note 2 Salgsinntekter

Pr. virksomhetsområde	Stiftelsen Returgass		Stiftelsen Returgass Konsern	
	2022	2021	2022	2021
Statlige refusjoninntekter	113 369 324	130 038 274	113 369 324	130 038 274
Annene driftsinntekt	19 134 656	22 824 805	20 685 108	24 197 519
Salgsinntekt	-	-	49 126 647	34 889 547
Sum	132 503 980	152 863 079	183 181 079	189 125 341

Geografisk fordeling:
Allt salg foregår i Norge.



Note 3 Lønnskostnader, antall ansatte, godtgjørelser, lån til ansatte og godtgjørelse til revisor

	Stiftelsen Returgass		Stiftelsen Returgass Konsern	
	2022	2021	2022	2021
Lønnskostnader				
Lønninger	391 628	352 417	18 709 279	18 592 265
Arbeidsgiveravgift	55 220	49 691	3 006 750	2 914 572
Andre godtgjørelser	-	-	466 680	541 445
Pensjon	-	-	1 835 285	1 858 265
Refusjon sykkelønn	-	-	-611 998	-976 943
Annen personalkostnad	-	-	450 558	550 053
Sum	446 848	402 108	23 856 554	23 479 657
Selskapets/konsernets sysselsatte årsverk:	-	-	29	28
Ytelser til ledende personer				
	Daglig leder *)		Styret	
Lønn/styrehonorar	1 572 432	1 670 444	879 768	826 362
Pensjonskostnader	-	-	-	-
Annen godtgjørelse	226 655	249 799	-	-
Sum godtgjørelse	1 799 088	1 920 243	879 768	826 362

Stiftelsen har ingen ansatte. Daglig leder blir lønnet gjennom datterselskapet Isovator AS. I tillegg faktureres det for administrasjonsutgifter som Isovator AS har for å drifte stiftelsen. For 2022 utgjør dette 9,6m nok.

Pensjon:

Stiftelsen er ikke pliktig til å ha tjenestepensjonsordning etter lov om obligatorisk tjenestepensjon. Datterselskapene er pliktig til å ha tjenestepensjonsordning etter lov om obligatorisk tjenestepensjon. Selskapenes pensjonsordninger tilfredstiller kravene i denne lov.

Nærstående transaksjon:

Isovator AS belaster morselskapet Stiftelsen Returgass for administrasjonsutgifter knyttet til drift av stiftelsen.

Det er ikke ytet lån eller stilt garantier til daglig leder, styreleder eller andre nærstående parter.

Revisor

Godtgjørelse til revisor er fordelt på følgende:

	Stiftelsen Returgass		Stiftelsen Returgass Konsern	
	2022	2021	2022	2021
Lovpålagt revisjon	114 200	184 500	357 262	490 500
Andre tjenester	73 400	108 500	148 800	132 500
Sum honorar til revisor	187 600	293 000	506 062	623 000



Note 4 Finanskostnader

	Stiftelsen Returgass		Stiftelsen Returgass Konsern	
	2022	2021	2022	2021
Finansinntekter				
Verdiendring markedsbaserte finansielle instrumenter	-	9 314 021	-	9 314 021
Renteinntekt fra foretak i samme konsern	66 000	-	-	-
Annren renteinntekt	154 043	2 290	208 729	11 965
Annren finansinntekt	-	-	6 941	11 581
Sum finansinntekter	220 043	9 316 311	215 670	9 337 567
Finanskostnader				
Verdiendring markedsbaserte finansielle instrumenter	3 720 356	-	3 720 356	-
Annren rentekostnad	16 567	13 382	64 117	17 648
Annren finanskostnad	58 503	23 619	174 049	120 906
Sum finanskostnader	3 795 426	37 001	3 958 523	138 554

Note 5 Skatt

	Stiftelsen Returgass		Stiftelsen Returgass Konsern	
	2022	2021	2022	2021
Årets skattekostnad fordeler seg på				
Betalbar skatt	100 000	91 500	464 854	91 500
Skatteforpliktelse ved oppkjøp	-	-	-304 045	-
Endring i utsatt skatt	-	-	28 771	38 311
Korreksjon betalbar skatt tidligere år	5 993	-10 940	5 993	-10 940
Sum skattekostnad	105 993	80 560	195 573	118 870
Beregning av årets skattegrunnlag				
Resultat før skattekostnad**			3 244 171	-1 712 141
Permanente forskjeller *)			101 861	3 100
Endring i midlertidige forskjeller			-147 077	-91 349
Anvendelse av fremførbar skattemessig underskudd			-	-
Årets skattegrunnlag			3 198 975	-1 800 390
Oversikt over midlertidige forskjeller				
Fordringer			-246 000	-226 000
Varer			-	-
Anleggsmidler			1 071 502	886 864
Skattemessig fremførbar underskudd			-179 273	-2 657 511
Sum			646 229	-1 996 647
Utsatt skatt / skattefordel (-)			142 170	-439 262
Hérav ikke balanseført utsatt skattefordel			14 115	560 668
Netto utsatt skatt/skattefordel i balansen			156 286	121 405
Beregningsatts utsatt skatt, i %:			22 %	22 %

*) Inkluderer: ikke fradragsberettigede kostnader, som for eksempel representasjon, samt konsolideringsposter uten skatteeffekt

***) Skattekostnad i prosent av resultat før skatt

****) Stiftelsen Returgass er fritatt fra skatteplikt og tallene fra selskapet inngår ikke i skattegrunnlaget. Stiftelsen har investeringer i deltakerligede selskaper i sin plassering i finansielle instrumenter, det er beregnet betalbar skatt av disse investeringene.



Note 6 Immaterielle eiendeler og varige driftsmidler

Stiftelsen Returgass

Selskapet har ikke aktivert eller hatt kostnader til FOU og/eller patenter i regnskapsåret

Stiftelsen Returgass Konsern	Webside	Goodwill	Sum
Immaterielle eiendeler			
Anskaffelseskost pr 01.01.	84 710	2 333 229	2 417 939
Tilgang kjøpte immaterielle eiendeler	100 000	8 182 611	8 282 611
Avgang solgte immaterielle eiendeler	-	-	-
Anskaffelseskost 31.12.	184 710	10 515 840	10 700 550
Akkumulerte avskrivninger 31.12.	-26 825	-894 948	-921 773
Akkumulerte nedskrivninger 31.12.	-	-1 711 035	-1 711 035
Balansført verdi pr 31.12.	157 885	7 909 858	8 067 743
Arets avskrivninger	16 942	272 754	289 696
Arets nedskrivninger	-	-	-

Konsernet benytter lineære avskrivninger for immaterielle eiendeler Økonomisk levetid for webside er beregnet til 5 år

Stiftelsen Returgass

Varige driftsmidler	Tomter og Bygg	Utstyr	Sum varige driftsmidler
Anskaffelseskost pr 01.01	26 750 886	191 752	26 942 638
Tilgang kjøpte driftsmidler	181 066	-	181 066
Avgang solgte driftsmidler	-	-	-
Anskaffelseskost pr 31.12.	26 931 932	191 752	27 123 684
Akkumulerte avskrivninger 31.12.	-10 827 849	-191 751	-11 019 600
Akkumulerte nedskrivninger 31.12.	-	-	-
Reverserte nedskrivninger 31.12.	-	-	-
Balansført verdi pr 31.12.	16 104 083	-	16 104 083
Avskrivningstid (år)	10 - 50	10	
Arets avskrivninger	407 406	11 088	418 494
Arets nedskrivninger (inkl. reverseringer)	-	-	-

Stiftelsen Returgass Konsern

Varige driftsmidler	Kunst	Tomter og Bygg	Teknisk utstyr, maskiner, bil m.v.	Driftsløsare, data, inventar etc.	Sum varige driftsmidler
Anskaffelseskost pr 01.01	81 000	27 932 823	9 350 309	14 440 981	51 805 113
Tilgang kjøpte driftsmidler	-	260 941	1 052 544	1 744 650	3 058 135
Avgang solgte driftsmidler	-	-	12 544	-16 000	-3 456
Anskaffelseskost pr 31.12.	81 000	28 193 764	10 415 307	16 169 631	54 859 702
Akkumulerte avskrivninger 31.12.	-	-11 721 835	-5 226 312	-10 256 263	-27 204 410
Akkumulerte nedskrivninger 31.12.	-	-	-	-	-
Reverserte nedskrivninger 31.12.	-	-	-	-	-
Balansført verdi pr 31.12.	81 000	16 471 928	5 189 084	5 913 368	27 655 380
Avskrivningstid (år)	Avskrives ikke	10 - 25	3 - 10	3 - 5	
Arets avskrivninger	-	526 287	1 056 037	1 318 844	2 901 148

Både morselskapet og konsernet benytter lineære avskrivninger for alle varige driftsmidler.

Endring i avskrivningsplan

Avskrivningsplan fastlagt i tidligere perioder er også fulgt i regnskapsåret.



Note 7 Datter og datterdatterselskaper

Selskapets navn	Ervervet	Kontor	Antall aksjer	Eier- /stemmeandel
Isovator AS	18.01.1995	Hokksund	600	100 %
Datterdatterselskap:				
LPG Norge AS	01.09.2019	Bjørkelangen	100	100 %
Flowtech AS	20.10.2022	Sandefjord	310 000	100 %

Investering etter kostmetoden (i selskapsregnskapet)

Selskapets navn	Aksjekapital	Balansført verdi	Egenkapital bokført i selskapet	Resultat etter skatt 2022
Isovator AS	630 000	4 230 000	12 733 652	14 419
LPG Norge AS	100 000	1 615 062	4 068 306	804 302
Flowtech AS	310 000	9 900 773	1 929 545	1 266 299

Note 8 Mellomværende med selskap i samme konsern

Stiftelsen Returgass

	2022	2021
Kortsiktig fordring Isovator AS	10 066 000	2 000 000
Kortsiktig gjeld til Isovator AS	1 000 000	1 000 000

Note 9 Fordringer og gjeld, pant og sikkerheter

Ingen av selskapets eller konsernets fordringer forfaller senere enn ett år etter regnskapsårets slutt.

Inntet av selskapets eller konsernets gjeld forfaller til betaling senere enn 5 år etter regnskapsårets slutt.

Ingen av selskapets eller konsernets eiendeler er pantsatt.

Garantiforpliktelser som ikke er regnskapsført utgjør totalt kr. 3 472 500

Note 10 Leieavtaler og leasing

Konsernet som leietaker - operasjonelle leieavtaler:
Konsernet har inngått flere forskjellige operasjonelle leieavtaler, tilknyttet transportmidler, men også data/teknisk utstyr.

Leieavtalene inneholder ikke restriksjoner på selskapets/konsernets utbyttepolitikk eller finansieringsmuligheter.

Note 11 Varer i beholdning for videre salg

	Stiftelsen Returgass		Stiftelsen Returgass Konsern	
	2022	2021	2022	2021
Varer i beholdning for videre salg	-	-	8 303 842	5 208 433
Sum	-	-	8 303 842	5 208 433



Note 12 Bankinnskudd

	Stiftelsen Returgass		Stiftelsen Returgass Konsern	
	2022	2021	2022	2021
Bundne skattetrekksmidler utgjør	334 329	183 556	1 715 734	1 821 144

Note 13 Grunnkapital

Stiftelsen Returgass

Grunnkapitalen består av	Balanseverdi
Grunnkapital	3 000 000
Sum	3 000 000

Note 14 Egenkapital

Stiftelsen Returgass

	Grunnkapital	Annen EK	Sum
Egenkapital pr 1.1. i regnskapsåret	3 000 000	185 641 060	188 641 060
Utdeling avkastning grunnkapital	-	-150 000	-150 000
Årets resultat	-	7 615 827	7 615 827
Egenkapital pr 31.12. i regnskapsåret	3 000 000	193 106 887	196 106 887

Stiftelsen Returgass (SRG) kan iht. sine vedlekker tildele midler til tiltak som fremmer stiftelsens formål.
I 2022 er total utdeling kr 150 000.

Stiftelsen Returgass Konsern

	Grunnkapital	Annen EK	Sum
Egenkapital pr 1.1. i regnskapsåret	3 000 000	194 130 294	197 130 294
Utdeling avkastning grunnkapital	-	-150 000	-150 000
Årets resultat	-	10 043 121	10 043 121
Egenkapital pr 31.12. i regnskapsåret	3 000 000	204 023 414	207 023 412

Note 15 Transaksjoner med nærstående parter

Nærstående parter	Tilknytning	Eierandel
Isovator AS	Datterselskap	100 %
LPG Norge AS	Datterdatterselskap	100 %
Lisbeth Solgaard	Daglig leder datter og datterdatter	0 %
Jens Lysøe	Styreleder datter og datterdatter	0 %
Svein Gaashoit	Styremedlem datter og datterdatter	0 %
Bård Racin Meltvedt	Styremedlem datter og datterdatter	0 %

Transaksjoner med nærstående parter

Konsernet har foretatt flere forskjellige transaksjoner med nærstående parter.

Alle transaksjonene er foretatt som del av den ordinære virksomheten og til markedsmessige vilkår.

De vesentligste transaksjonene som er foretatt er som følger

	2022	2021
a) Salg av tjenester fra Isovator AS til Stiftelsen Returgass	9 551 073	9 900 000
b) Leiekostnad i Isovator AS for leie av lokaler av Stiftelsen Returgass samlet i regnskapsåret	970 500	962 766
c) Konsernbidrag fra Isovator AS til LPG Norge AS	2 140 951	3 823 255
d) Salg av tjenester fra Isovator AS til LPG Norge AS	5 528 319	7 999 888



Note 16 Finansiell risiko

Konsernselskapene benytter seg ikke av finansielle instrumenter i forbindelse med styringen av finansiell risiko.

Kredittrisiko:

Konsernselskapene har med grunnlag i kundeporteføljens sammensetning svært lav kredittrisiko.

Renterisiko:

Konsernselskapene har lavt nivå av rentebærende gjeld.

Valutarisiko:

Utvikling i valutakurser innebærer en begrenset risiko, da importandelen av varer er begrenset. Det er ikke inngått avtaler som reduserer eventuell valutarisiko pr 31.12.

Likviditetsrisiko:

Konsernet har en tilfredsstillende likviditet med betydelige midler plassert i fond

Note 17 Markedsbaserte finansielle omløpsmidler

	2022	2021
Kostpris pr.31.12	85 510 819	68 453 460
Markedsverdi pr.31.12	106 045 092	94 765 448
Verdiendring (urealisert)	20 534 273	26 311 988



ÅRSBERETNING 2022

Stiftelsen Returgass

(org. nr: 974 339 129)

Virksomhetens art og hvor den drives

Stiftelsen Returgass (heretter SRG) er et selskap som driver virksomhet innen behandling av miljøfarlige gasser og avfall. Virksomheten er lokalisert i Hokksund i Øvre Eiker kommune. SRGs kjernevirksomhet er å være et returselskap for brukte syntetiske kuldemedier gjennom et landsdekkende system for HKFK – holdige kuldemedier samt drifte en statlig refusjonsordning for HFK/PFK holdige kuldemedier.

I tillegg mottar SRG andre farlige avfallsstoffer som haloner, glykoler og kompressoroljer.

Selve driften av SRG er satt ut til Isovator AS som er et 100 % eid datterselskap av SRG. Vederlaget som Isovator får av SRG for å utføre denne jobben reguleres gjennom en årlig avtale mellom selskapene. Isovator AS står i hovedsak for drift og administrasjon av SRG.

LPG Norge AS ble kjøpt i 2019 og drifter LPG stasjoner rundt om i Norge.

Flowtech AS ble kjøpt i oktober 2022. Selskapet driver engrosvirksomhet av diverse gassprodukter.

Fra SRG ble stiftet i 1990 og frem til og med 2010 var gebyrinntekter fra KFK og HKFK selskapets viktigste inntektskilde. Fondet som ble etablert forvaltes av Formuesforvaltning iht fastlagt risikoprofil utarbeidet av styret. De opparbeidede fondsmidlene skal dekke fremtidig retur av HKFK kuldemedier og drift av SRG.

Hovedinntektskilden til SRG i 2022 var behandlingsinntekt pr. kg. for mottak av HFK og PFK. HFK og PFK er belagt med en statlig avgift som SRG betaler tilbake til kunden ved innlevering av bruk HFK og PFK til SRG. Pengene forskutteres av SRG, og pengene blir tilbakebetalt til SRG av Miljødirektoratet når gassen er sendt til destruksjon i Frankrike.

I 2022 mottok SRG 92 050 kg gass, glykoler, olje og haloner som ble sendt til destruksjon, og sammenlignet med 2021 er det en nedgang på 3.920 kg. Gassen har blitt destruert i Frankrike hos Tredi SA som er 100 % eid av en Seche environnement SA.

Rettvisende oversikt over utvikling og resultat

Årsregnskapet for 2022 er satt opp under forutsetning av fortsatt drift. Det bekreftes herved at forutsetningen for fortsatt drift er til stede, og etter utgangen av året er det ikke inntrukket forhold som er viktige for å bedømme selskapets resultat og stilling.

SRG hadde en omsetning i 2022 på kr 132 503 980,-, og et resultat på kr 7 721 820,- mot en omsetning på kr 152 863 079,- i 2021 med et resultat på kr 33 380 033,-.

Omsetningen i konsernet ble i 2022 kr 183 181 079,- mot kr 189 125 341 i 2021. Resultat etter skatt ble i 2022 kr 10 043 121,- mot kr 31 213 677,- i 2021.

Reduksjonen i totalomsetningen for konsernet er i tråd med forventning. For inneværende år forventes det ingen vesentlig endring i totalomsetningen.



Likviditet og kontantstrømoppstilling

Selskapets likviditetsbeholdning var kr 43 607 935,- pr 31.12.22 og anses tilfredsstillende. Årets netto kontantstrøm frembrakt fra drift utgjør kr 46 494 929,-.

Konsernets likviditetsbeholdning var kr 53 264 373 pr 31.12.22 og anses tilfredsstillende. Årets netto kontantstrøm frembrakt fra konsernets drift utgjør kr 58 430 358,-.

Styret mener at konsernregnskapet gir et rettviseende bilde av selskapets og konsernets eiendeler og gjeld, finansielle stilling og resultat.

Finansiell risiko

Styret vurderer selskapets og konsernets finansielle risiko som lav, da det i begrenset grad er eksponert ovenfor endringer i valutakurser og rentenivå. Styret har i 2022 videreført den strategi for forvaltning av Stiftelsens egenkapital som ble etablert i 2003. Denne legger vekt på best mulig avkastning med minst mulig risiko på investert kapital. Avkastningen i 2022 har vært negativ med NOK -3 720 356,-. Selskapet og konsernet har også en begrenset kredittrisiko, da det historisk sett har vært lite tap på fordringer hvilket viser at risikoen for at selskapenes kunder ikke har økonomisk evne til å oppfylle sine forpliktelser kan anses som lav. Likeledes vurderes selskapets og konsernets likviditet som tilfredsstillende.

Markedsrisiko

Selskapets og konsernets markedsrisiko anses lav.

Ansvarsforsikring

Det er ikke tegnet forsikring for styrets medlemmer og daglig leder for deres mulige erstatningsansvar overfor foretaket og tredjepersoner.

Arbeidsmiljø og likestilling

SRG har ingen ansatte, og derfor ikke noe arbeidsmiljø som innbefatter fravær, skader og ulykker. Daglig leder i SRG er Lisbeth Solgaard og hun er formelt ansatt i datterselskapet Isovator AS.

Datterselskapet Isovator AS står for drift og administrasjon av SRGs virksomhet. Dette selskapets ansettelsesbetingelser er ikke diskriminerende i forhold til likestilling, så vel når det gjelder avlønning i forhold til stillingskategorier, arbeidstid som i personalpolitiske forhold før øvrig. SRGs styre har i dag ikke kvinnelige styremedlemmer.

For konsernet har det ikke vært vesentlig sykefravær i året som gikk. Det har ikke forekommet eller blitt rapportert alvorlige arbeidsuhell eller ulykker i løpet av året i noen av selskapene.

Arbeidsmiljøet betraktes som godt, og det iverksettes løpende tiltak for forbedringer.

Åpenhetsloven

Stiftelsen Returgass er omfattet av Lov om virksomheters åpenhet og arbeid med grunnleggende menneskerettigheter og anstendige arbeidsforhold (Åpenhetsloven). Loven krever at Stiftelsen Returgass gjennomfører aktsomhetsvurderinger i tråd med OECDs retningslinjer og offentliggjør en redegjørelse for disse vurderingene innen 30. juni hvert år. Stiftelsen tar forpliktelsene på alvor og har allerede foretatt en innledende risikokartlegging av hvilke leverandører og forretningsforbindelser som skal prioriteres i det videre arbeidet. Stiftelsen vil om kort tid sende ut spørreskjemaer til utvalgte leverandører og forretningspartnere og på bakgrunn av mottatt informasjon vurdere videre oppfølgings tiltak. Resultatet av det innledende arbeidet vil sammenfattes i en redegjørelse som vil publiseres på stiftelsens nettsider (<https://www.returgass.no/>) innen 30. juni 2023.



Ytre miljø

Stiftelsen behandler farlig avfall. Styret har iverksatt tiltak som ansees hensiktsmessig for å forhindre at virksomheten forurensrer det ytre miljø. Selskapet har gjennom sitt datterselskap Isovator AS, nedlagt mye arbeid i å forbedre rutiner knyttet til internkontroll, avviksbehandling og HMS.

Isovator AS ble 24.11.14 sertifisering etter ISO 9001 og 14001.

Isovator AS ble 13.08.14 bedriftssertifisert iht F-gassforordningen 842/2006.

Isovator AS ble 08.10.10 akkreditert på laboratoriet etter NS-EN ISO/IEC 17025.

Målsetningen med dette arbeidet var å heve bedriftens kvalitetsnivå i alle ledd samt å minimere utslipp til det ytre miljø. Selskapets egen aktivitet fører ikke til forurensning av det ytre miljø. Det kildesorteres avfall i henhold til kommunale vedtekter.

Fremtidig utvikling

Utviklingen for mottak av gass vil på sikt gå ned da kjølegasser med høy GWP blir forbudt. Miljødirektoratet gjennom EU direktiver og avtaler regulerer dette markedet. Prisutviklingen er avhengig av den statlige refusjonssatsen som myndighetene bestemmer. Miljøkravene er mye regulert i f-gassforordningen.

Redegjørelse for årsregnskapet og resultatdisponering


Etter styrets oppfatning gir fremlagt resultatregnskap og balanse med noter uttrykk for virksomhetens resultat for 2022 og økonomiske stilling ved årsskiftet.

Det er ikke inntrådt forhold etter regnskapsårets slutt som er av betydning for bedømmelsen av regnskapet.

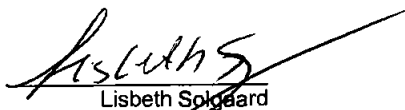
Stiftelsen Returgass har for 2022 hatt et overskudd på kr 7 615 827,- som foreslås anvendt ved:

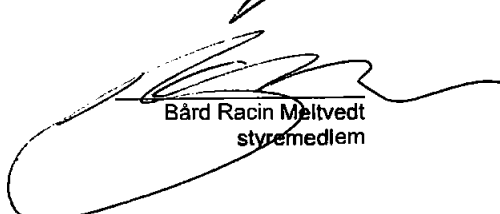
Overført annen egenkapital	kr 7 615 827,-
Sum disponert	kr 7 615 827,-

Hokksund, 24. mai 2023


Jens Lysøe
styrets leder


Svein Gaasholt
styremedlem


Lisbeth Solgaard
daglig leder


Bård Racin Møltvedt
styremedlem