



## ÅRSREGNSKAPET FOR REGNSKAPSÅRET 2021 - GENERELL INFORMASJON

### Enheten

Organisasjonsnummer:	932 518 953
Organisasjonsform:	Samvirkeforetak
Foretaksnavn:	RAKKESTAD SOGNESELSKAP SA
Forretningsadresse:	Sagveien 8 1890 RAKKESTAD

### Regnskapsår

Årsregnskapets periode:	01.01.2021 - 31.12.2021
-------------------------	-------------------------

### Konsern

Mørselskap i konsern:	Ja
Konsernregnskap lagt ved:	Ja

### Regnskapsregler

Regler for små foretak benyttet:	Ja
Benyttet ved utarbeidelsen av årsregnskapet til selskapet:	Regnskapslovens alminnelige regler
Benyttet ved utarbeidelsen av årsregnskapet til konsernet:	Regnskapslovens alminnelige regler

### Årsregnskapet fastsatt av kompetent organ

Bekreftet av representant for selskapet:	Arne Larsen
Dato for fastsettelse av årsregnskapet:	30.06.2022

### Grunnlag for avgivelse

År 2021: Årsregnskapet er elektronisk innlevert
År 2020: Tall er hentet fra elektronisk innlevert årsregnskap fra 2021

*Det er ikke krav til at årsregnskapet m.v. som sendes til Regnskapsregisteret er undertegnet. Kontrollen på at dette er utført ligger hos revisor/enhetens øverste organ. Sikkerheten ivaretas ved at innsender har rolle/rettighet for innsending av årsregnskapet via Altinn, og ved at det bekreftes at årsregnskapet er fastsatt av kompetent organ.*

Brønnøysundregistrene, 21.07.2023



### Resultatregnskap

Beløp i: NOK	Note	2021	2020
<b>RESULTATREGNSKAP</b>			
<b>Inntekter</b>			
Salgsinntekt		60 885 667	56 860 460
Leieinntekter		439 992	239 992
<b>Sum inntekter</b>		<b>61 325 659</b>	<b>57 100 452</b>
<b>Kostnader</b>			
Varekostnad		43 333 230	39 607 857
Lønnskostnad	1, 2	10 964 433	10 894 876
Avskrivning driftsmidler	3	450 505	556 498
Annen driftskostnad		4 268 668	4 171 791
<b>Sum kostnader</b>		<b>59 016 836</b>	<b>55 231 022</b>
<b>Driftsresultat</b>		<b>2 308 823</b>	<b>1 869 430</b>
<b>Finansinntekter og finanskostnader</b>			
Mottatt konsernbidrag		3 000 000	
Annen renteinntekt		35 119	19 901
Annen finansinntekt		68 189	62 589
<b>Sum finansinntekter</b>		<b>3 103 308</b>	<b>82 490</b>
Annen rentekostnad		330 330	444 231
<b>Sum finanskostnader</b>		<b>330 330</b>	<b>444 231</b>
<b>Netto finans</b>		<b>2 772 978</b>	<b>-361 741</b>
<b>Ordinært resultat før skattekostnad</b>		<b>5 081 801</b>	<b>1 507 688</b>
Skattekostnad på ordinært resultat	4	506 529	375 062
<b>Ordinært resultat etter skattekostnad</b>		<b>4 575 272</b>	<b>1 132 626</b>
<b>Årsresultat</b>		<b>4 575 272</b>	<b>1 132 626</b>
<b>Overføringer og disponeringer</b>			
Annen egenkapital		4 575 272	1 132 626
<b>Sum overføringer og disponeringer</b>		<b>4 575 272</b>	<b>1 132 626</b>



### Balanse

Beløp i: NOK	Note	2021	2020
<b>BALANSE - EIENDELER</b>			
<b>Anleggsmidler</b>			
<b>Immaterielle eiendeler</b>			
Utsatt skattefordel	5	616 181	503 429
<b>Sum immaterielle eiendeler</b>		<b>616 181</b>	<b>503 429</b>
<b>Varige driftsmidler</b>			
Tomter, bygninger og annen fast eiendom	3, 9	4 362 672	4 745 220
Driftsløsøre, inventar o.a. utstyr	3, 9	61 698	89 025
<b>Sum varige driftsmidler</b>		<b>4 424 370</b>	<b>4 834 245</b>
<b>Finansielle anleggsmidler</b>			
Investering i datterselskap	6	1 800 000	1 800 000
Investeringer i aksjer og andeler		60 000	60 000
Andre fordringer		166 159	133 419
<b>Sum finansielle anleggsmidler</b>		<b>2 026 159</b>	<b>1 993 419</b>
<b>Sum anleggsmidler</b>		<b>7 066 710</b>	<b>7 331 093</b>
<b>Omløpsmidler</b>			
<b>Varer</b>			
Varer	9	17 085 233	15 725 554
<b>Sum varer</b>		<b>17 085 233</b>	<b>15 725 554</b>
<b>Fordringer</b>			
Kundefordringer	7, 9	6 211 342	4 715 932
Andre fordringer		249 490	258 822
Konsernfordringer		4 506 000	1 506 000
<b>Sum fordringer</b>		<b>10 966 832</b>	<b>6 480 754</b>
<b>Bankinnskudd, kontanter og lignende</b>			
Bankinnskudd, kontanter		438 117	471 658
<b>Sum bankinnskudd, kontanter og lignende</b>		<b>438 117</b>	<b>471 658</b>
<b>Sum omløpsmidler</b>		<b>28 490 182</b>	<b>22 677 966</b>



## Balanse

Beløp i: NOK	Note	2021	2020
<b>SUM EIENDELER</b>		<b>35 556 892</b>	<b>30 009 059</b>
<b>BALANSE - EGENKAPITAL OG GJELD</b>			
<b>Egenkapital</b>			
<b>Innskutt egenkapital</b>			
Aksjekapital	8	77 000	77 000
<b>Sum innskutt egenkapital</b>		<b>77 000</b>	<b>77 000</b>
<b>Opptjent egenkapital</b>			
Annen egenkapital	8	13 861 007	9 285 735
<b>Sum opptjent egenkapital</b>		<b>13 861 007</b>	<b>9 285 735</b>
<b>Sum egenkapital</b>	8	<b>13 938 007</b>	<b>9 362 735</b>
<b>Gjeld</b>			
<b>Langsiktig gjeld</b>			
<b>Annen langsiktig gjeld</b>			
Gjeld til kredittinstitusjoner	9	5 964 822	6 894 576
Langsiktig konserngjeld		5 888 531	5 888 531
<b>Sum annen langsiktig gjeld</b>		<b>11 853 353</b>	<b>12 783 107</b>
<b>Sum langsiktig gjeld</b>		<b>11 853 353</b>	<b>12 783 107</b>
<b>Kortsiktig gjeld</b>			
Gjeld til kredittinstitusjoner	9	1 406 968	1 340 678
Leverandørgjeld		5 127 536	3 451 242
Betalbar skatt	4	617 127	416 617
Skyldige offentlige avgifter		1 504 161	1 559 160
Annen kortsiktig gjeld		1 109 741	1 095 520
<b>Sum kortsiktig gjeld</b>		<b>9 765 532</b>	<b>7 863 218</b>
<b>Sum gjeld</b>		<b>21 618 886</b>	<b>20 646 325</b>
<b>SUM EGENKAPITAL OG GJELD</b>		<b>35 556 892</b>	<b>30 009 059</b>



## Konsernets resultatregnskap

Beløp i: NOK	Note	2021	2020
<b>RESULTATREGNSKAP</b>			
<b>Inntekter</b>			
Salgsinntekt	1	204 129 026	161 911 074
Annen driftsinntekt	1	606 008	524 394
<b>Sum inntekter</b>		<b>204 735 035</b>	<b>162 435 468</b>
<b>Kostnader</b>			
Varekostnad		162 955 175	125 706 234
Lønnskostnad	2, 3	23 285 758	23 916 155
Avskrivning	4	1 051 834	1 086 052
Annen driftskostnad	2	9 413 341	8 377 727
<b>Sum kostnader</b>		<b>196 706 107</b>	<b>159 086 168</b>
<b>Driftsresultat</b>		<b>8 028 928</b>	<b>3 349 300</b>
<b>Finansinntekter og finanskostnader</b>			
Annen renteinntekt		87 550	63 103
Annen finansinntekt		139 204	92 918
<b>Sum finansinntekter</b>		<b>226 755</b>	<b>156 020</b>
Annen rentekostnad		644 431	857 717
<b>Sum finanskostnader</b>		<b>644 431</b>	<b>857 717</b>
<b>Netto finans</b>		<b>-417 676</b>	<b>-701 697</b>
<b>Ordinært resultat før skattekostnad</b>		<b>7 611 252</b>	<b>2 647 603</b>
Skattekostnad på ord.resultat	5	1 723 009	626 210
<b>Ordinært resultat etter skattekostnad</b>		<b>5 888 243</b>	<b>2 021 393</b>
<b>Årsresultat</b>		<b>5 888 243</b>	<b>2 021 393</b>
Annen egenkapital			



## Konsernets balanse

Beløp i: NOK	Note	2021	2020
<b>BALANSE - EIENDELER</b>			
<b>Anleggsmidler</b>			
<b>Immaterielle eiendeler</b>			
Utsatt skattefordel	5	285 052	0
Goodwill	4	298 460	517 640
<b>Sum immaterielle eiendeler</b>		<b>583 512</b>	<b>517 640</b>
<b>Varige driftsmidler</b>			
Tomter, bygninger	4, 11	5 512 765	5 878 109
Driftsløsøre, maskiner, anlegg	4, 11	1 143 857	1 506 980
<b>Sum varige driftsmidler</b>		<b>6 656 622</b>	<b>7 385 088</b>
<b>Finansielle anleggsmidler</b>			
Lån til foretak i samme konsern		0	0
Investeringer i aksjer og andeler	7	60 000	60 000
Andre fordringer		1 032 447	793 219
<b>Sum finansielle anleggsmidler</b>		<b>1 092 447</b>	<b>853 219</b>
<b>Sum anleggsmidler</b>		<b>8 332 581</b>	<b>8 755 948</b>
<b>Omløpsmidler</b>			
<b>Varer</b>			
Varer	11	28 928 836	26 902 209
<b>Sum varer</b>		<b>28 928 836</b>	<b>26 902 209</b>
<b>Fordringer</b>			
Kundefordringer	11, 12	24 667 795	13 060 104
Andre fordringer		249 490	466 229
<b>Sum fordringer</b>		<b>24 917 285</b>	<b>13 526 333</b>
<b>Bankinnskudd, kontanter og lignende</b>			
Bankinnskudd	8	7 917 692	6 277 237
<b>Sum bankinnskudd, kontanter og lignende</b>		<b>7 917 692</b>	<b>6 277 237</b>
<b>Sum omløpsmidler</b>		<b>61 763 813</b>	<b>46 705 778</b>



## Konsernets balanse

<b>Beløp i: NOK</b>	<b>Note</b>	<b>2021</b>	<b>2020</b>
<b>SUM EIENDELER</b>		<b>70 096 394</b>	<b>55 461 726</b>
<b>BALANSE - EGENKAPITAL OG GJELD</b>			
<b>Egenkapital</b>			
<b>Innskutt egenkapital</b>			
Selskapskapital	9, 10	77 000	77 000
<b>Sum innskutt egenkapital</b>		<b>77 000</b>	<b>77 000</b>
<b>Opptjent egenkapital</b>			
Annen egenkapital	10	25 534 699	19 646 455
<b>Sum opptjent egenkapital</b>		<b>25 534 699</b>	<b>19 646 455</b>
<b>Sum egenkapital</b>		<b>25 611 699</b>	<b>19 723 455</b>
<b>Gjeld</b>			
<b>Langsiktig gjeld</b>			
Utsatt skatt			116 912
<b>Sum avsetninger for forpliktelser</b>			<b>116 912</b>
<b>Annen langsiktig gjeld</b>			
Gjeld til kredittinstitusjoner	11	11 973 226	14 012 831
Langsiktig konserngjeld	12	0	0
<b>Sum annen langsiktig gjeld</b>		<b>11 973 226</b>	<b>14 012 832</b>
<b>Sum langsiktig gjeld</b>		<b>11 973 226</b>	<b>14 129 744</b>
<b>Kortsiktig gjeld</b>			
Gjeld til kredittinstitusjoner	11	1 406 968	2 082 518
Leverandørgjeld	12	22 298 090	12 547 288
Betalbar skatt	5	2 122 819	790 386
Skyldige offentlige avgifter		4 336 282	3 549 698
Annen kortsiktig gjeld		2 347 311	2 638 637
<b>Sum kortsiktig gjeld</b>		<b>32 511 469</b>	<b>21 608 527</b>
<b>Sum gjeld</b>		<b>44 484 696</b>	<b>35 738 271</b>
<b>SUM EGENKAPITAL OG GJELD</b>		<b>70 096 394</b>	<b>55 461 726</b>



## Konsernets balanse

<b>Beløp i: NOK</b>	<b>Note</b>	<b>2021</b>	<b>2020</b>
---------------------	-------------	-------------	-------------

---



## Brønnøysundregistrene

### ÅRSREGNSKAP FOR REGNSKAPSÅRET 2021 - GENERELL INFORMASJON

Journalnummer: 2022 876907

#### Enheten

Organisasjonsnummer: 932 518 953  
Organisasjonsform: Samvirkeforetak  
Foretaksnavn: RAKKESTAD SOGNESELSKAP SA  
Forretningsadresse: Sagveien 8  
1890 RAKKESTAD

#### Regnskapsår

Årsregnskapets periode: 01.01.2021 - 31.12.2021

#### Konsern

Morselskap i konsern: Ja  
Konsernregnskap lagt ved: Ja

#### Regnskapsregler

Regler for små foretak benyttet: Ja  
Benyttet ved utarbeidelsen av  
årsregnskapet til selskapet: Regnskapslovens alminnelige regler  
Benyttet ved utarbeidelsen av  
årsregnskapet til konsernet: Regnskapslovens alminnelige regler

#### Årsregnskapet fastsatt av kompetent organ

Bekreftet av representant for selskapet: Arne Larsen  
Dato for fastsettelse av årsregnskapet: 30.06.2022

#### Grunnlag for avgivelse

År 2021: Årsregnskap er elektronisk innlevert.  
År 2020: Tall er hentet fra elektronisk innlevert årsregnskap fra 2021.

*Det er ikke krav til at årsregnskapet m.v. som sendes til Regnskapsregisteret er undertegnet. Kontrollen på at dette er utført ligger hos revisor/enhetens øverste organ. Sikkerheten ivaretas ved at innsender har rolle/rettighet for innsending av årsregnskapet via Altinn, og ved at det bekreftes at årsregnskapet er fastsatt av kompetent organ.*

Brønnøysundregistrene, 17.08.2022



Organisasjonsnr: 932 518 953  
RAKKESTAD SOGNESELSKAP SA

## RESULTATREGNSKAP

Beløp i: NOK	Note	2021	2020
<b>RESULTATREGNSKAP</b>			
<b>Inntekter</b>			
Salgsinntekt		60 885 667	56 860 460
Leieinntekter		439 992	239 992
<b>Sum inntekter</b>		<b>61 325 659</b>	<b>57 100 452</b>
<b>Kostnader</b>			
Varekostnad		43 333 230	39 607 857
Lønnskostnad	1, 2	10 964 433	10 894 876
Avskrivning driftsmidler	3	450 505	556 498
Annen driftskostnad		4 268 668	4 171 791
<b>Sum kostnader</b>		<b>59 016 836</b>	<b>55 231 022</b>
<b>Driftsresultat</b>		<b>2 308 823</b>	<b>1 869 430</b>
<b>Finansinntekter og finanskostnader</b>			
Mottatt konsernbidrag		3 000 000	
Annen renteinntekt		35 119	19 901
Annen finansinntekt		68 189	62 589
<b>Sum finansinntekter</b>		<b>3 103 308</b>	<b>82 490</b>
Annen rentekostnad		330 330	444 231
<b>Sum finanskostnader</b>		<b>330 330</b>	<b>444 231</b>
<b>Netto finans</b>		<b>2 772 978</b>	<b>-361 741</b>
<b>Ordinært resultat før skattekostnad</b>			
Skattekostnad på ordinært resultat	4	506 529	375 062
<b>Ordinært resultat etter skattekostnad</b>		<b>4 575 272</b>	<b>1 132 626</b>
<b>Årsresultat</b>		<b>4 575 272</b>	<b>1 132 626</b>
<b>Overføringer og disponeringer</b>			
Annen egenkapital		4 575 272	1 132 626
<b>Sum overføringer og disponeringer</b>		<b>4 575 272</b>	<b>1 132 626</b>



Organisasjonsnr: 932 518 953  
RAKKESTAD SOGNESELSKAP SA

## BALANSE

Beløp i: NOK	Note	2021	2020
<b>BALANSE - EIENDELER</b>			
<b>Anleggsmidler</b>			
<b>Immaterielle eiendeler</b>			
Utsatt skattefordel	5	616 181	503 429
<b>Sum immaterielle eiendeler</b>		<b>616 181</b>	<b>503 429</b>
<b>Varige driftsmidler</b>			
Tomter, bygninger og annen fast eiendom	3, 9	4 362 672	4 745 220
Driftsløsøre, inventar o. a. utstyr	3, 9	61 698	89 025
<b>Sum varige driftsmidler</b>		<b>4 424 370</b>	<b>4 834 245</b>
<b>Finansielle anleggsmidler</b>			
Investering i datterselskap	6	1 800 000	1 800 000
Investeringer i aksjer og andeler		60 000	60 000
Andre fordringer		166 159	133 419
<b>Sum finansielle anleggsmidler</b>		<b>2 026 159</b>	<b>1 993 419</b>
<b>Sum anleggsmidler</b>		<b>7 066 710</b>	<b>7 331 093</b>
<b>Omløpsmidler</b>			
<b>Varer</b>			
Varer	9	17 085 233	15 725 554
<b>Sum varer</b>		<b>17 085 233</b>	<b>15 725 554</b>
<b>Fordringer</b>			
Kundefordringer	7, 9	6 211 342	4 715 932
Andre fordringer		249 490	258 822
Konsernfordringer		4 506 000	1 506 000
<b>Sum fordringer</b>		<b>10 966 832</b>	<b>6 480 754</b>
<b>Bankinnskudd, kontanter og lignende</b>			
Bankinnskudd, kontanter		438 117	471 658
<b>Sum bankinnskudd, kontanter og lignende</b>		<b>438 117</b>	<b>471 658</b>
<b>Sum omløpsmidler</b>		<b>28 490 182</b>	<b>22 677 966</b>
<b>SUM EIENDELER</b>		<b>35 556 892</b>	<b>30 009 059</b>

## BALANSE - EGENKAPITAL OG GJELD

### Egenkapital



<b>Innskutt egenkapital</b>			
Aksjekapital	8	77 000	77 000
<b>Sum innskutt egenkapital</b>		<b>77 000</b>	<b>77 000</b>
<b>Opptjent egenkapital</b>			
Annen egenkapital	8	13 861 007	9 285 735
<b>Sum opptjent egenkapital</b>		<b>13 861 007</b>	<b>9 285 735</b>
<b>Sum egenkapital</b>	<b>8</b>	<b>13 938 007</b>	<b>9 362 735</b>
<b>Gjeld</b>			
<b>Langsiktig gjeld</b>			
Annen langsiktig gjeld			
Gjeld til			
kredittinstitusjoner	9	5 964 822	6 894 576
Langsiktig konserngjeld		5 888 531	5 888 531
<b>Sum annen langsiktig gjeld</b>		<b>11 853 353</b>	<b>12 783 107</b>
<b>Sum langsiktig gjeld</b>		<b>11 853 353</b>	<b>12 783 107</b>
<b>Kortsiktig gjeld</b>			
Gjeld til			
kredittinstitusjoner	9	1 406 968	1 340 678
Leverandørgjeld		5 127 536	3 451 242
Betalbar skatt	4	617 127	416 617
Skyldige offentlige			
avgifter		1 504 161	1 559 160
Annen kortsiktig gjeld		1 109 741	1 095 520
<b>Sum kortsiktig gjeld</b>		<b>9 765 532</b>	<b>7 863 218</b>
<b>Sum gjeld</b>		<b>21 618 886</b>	<b>20 646 325</b>
<b>SUM EGENKAPITAL OG GJELD</b>		<b>35 556 892</b>	<b>30 009 059</b>



Organisasjonsnr: 932 518 953  
RAKKESTAD SOGNESELSKAP SA

## KONSERNRESULTATREGNSKAP

<b>Beløp i: NOK</b>	<b>Note</b>	<b>2021</b>	<b>2020</b>
<b>RESULTATREGNSKAP</b>			
<b>Inntekter</b>			
Salgsinntekt	1	204 129 026	161 911 074
Annen driftsinntekt	1	606 008	524 394
<b>Sum inntekter</b>		<b>204 735 035</b>	<b>162 435 468</b>
<b>Kostnader</b>			
Varekostnad		162 955 175	125 706 234
Lønnskostnad	2, 3	23 285 758	23 916 155
Avskrivning	4	1 051 834	1 086 052
Annen driftskostnad	2	9 413 341	8 377 727
<b>Sum kostnader</b>		<b>196 706 107</b>	<b>159 086 168</b>
<b>Driftsresultat</b>		<b>8 028 928</b>	<b>3 349 300</b>
<b>Finansinntekter og finanskostnader</b>			
Annen renteinntekt		87 550	63 103
Annen finansinntekt		139 204	92 918
<b>Sum finansinntekter</b>		<b>226 755</b>	<b>156 020</b>
Annen rentekostnad		644 431	857 717
<b>Sum finanskostnader</b>		<b>644 431</b>	<b>857 717</b>
<b>Netto finans</b>		<b>-417 676</b>	<b>-701 697</b>
<b>Ordinært resultat før skattekostnad</b>			
Skattekostnad på ord. resultat	5	1 723 009	626 210
<b>Ordinært resultat etter skattekostnad</b>		<b>5 888 243</b>	<b>2 021 393</b>
<b>Årsresultat</b>		<b>5 888 243</b>	<b>2 021 393</b>
Annen egenkapital			



Organisasjonsnr: 932 518 953  
RAKKESTAD SOGNESELSKAP SA

## KONSERNBALANSE

Beløp i: NOK	Note	2021	2020
<b>BALANSE - EIENDELER</b>			
<b>Anleggsmidler</b>			
<b>Immaterielle eiendeler</b>			
Utsatt skattefordel	5	285 052	0
Goodwill	4	298 460	517 640
<b>Sum immaterielle eiendeler</b>		<b>583 512</b>	<b>517 640</b>
<b>Varige driftsmidler</b>			
Tomter, bygninger	4, 11	5 512 765	5 878 109
Driftsløsøre, maskiner, anlegg	4, 11	1 143 857	1 506 980
<b>Sum varige driftsmidler</b>		<b>6 656 622</b>	<b>7 385 088</b>
<b>Finansielle anleggsmidler</b>			
Lån til foretak i samme konsern		0	0
Investeringer i aksjer og andeler	7	60 000	60 000
Andre fordringer		1 032 447	793 219
<b>Sum finansielle anleggsmidler</b>		<b>1 092 447</b>	<b>853 219</b>
<b>Sum anleggsmidler</b>		<b>8 332 581</b>	<b>8 755 948</b>
<b>Omløpsmidler</b>			
<b>Varer</b>			
Varer	11	28 928 836	26 902 209
<b>Sum varer</b>		<b>28 928 836</b>	<b>26 902 209</b>
<b>Fordringer</b>			
Kundefordringer	11, 12	24 667 795	13 060 104
Andre fordringer		249 490	466 229
<b>Sum fordringer</b>		<b>24 917 285</b>	<b>13 526 333</b>
<b>Bankinnskudd, kontanter og lignende</b>			
Bankinnskudd	8	7 917 692	6 277 237
<b>Sum bankinnskudd, kontanter og lignende</b>		<b>7 917 692</b>	<b>6 277 237</b>
<b>Sum omløpsmidler</b>		<b>61 763 813</b>	<b>46 705 778</b>
<b>SUM EIENDELER</b>		<b>70 096 394</b>	<b>55 461 726</b>

## BALANSE - EGENKAPITAL OG GJELD

### Egenkapital



<b>Innskutt egenkapital</b>			
Selskapskapital	9, 10	77 000	77 000
<b>Sum innskutt egenkapital</b>		<b>77 000</b>	<b>77 000</b>
<b>Opptjent egenkapital</b>			
Annen egenkapital	10	25 534 699	19 646 455
<b>Sum opptjent egenkapital</b>		<b>25 534 699</b>	<b>19 646 455</b>
<b>Sum egenkapital</b>		<b>25 611 699</b>	<b>19 723 455</b>
<b>Gjeld</b>			
<b>Langsiktig gjeld</b>			
Utsatt skatt			116 912
<b>Sum avsetninger for forpliktelser</b>			<b>116 912</b>
<b>Annen langsiktig gjeld</b>			
Gjeld til kredittinstitusjoner	11	11 973 226	14 012 831
Langsiktig konserngjeld	12	0	0
<b>Sum annen langsiktig gjeld</b>		<b>11 973 226</b>	<b>14 012 832</b>
<b>Sum langsiktig gjeld</b>		<b>11 973 226</b>	<b>14 129 744</b>
<b>Kortsiktig gjeld</b>			
Gjeld til kredittinstitusjoner	11	1 406 968	2 082 518
Leverandørgjeld	12	22 298 090	12 547 288
Betalbar skatt	5	2 122 819	790 386
Skyldige offentlige avgifter		4 336 282	3 549 698
Annen kortsiktig gjeld		2 347 311	2 638 637
<b>Sum kortsiktig gjeld</b>		<b>32 511 469</b>	<b>21 608 527</b>
<b>Sum gjeld</b>		<b>44 484 696</b>	<b>35 738 271</b>
<b>SUM EGENKAPITAL OG GJELD</b>		<b>70 096 394</b>	<b>55 461 726</b>



Organisasjonsnr: 932 518 953  
RAKKESTAD SOGNESELSKAP SA

NOTEOPPLYSNINGER - SELSKAP - alle poster oppgitt i hele tall

## Note

### Regnskapsprinsipper

Årsregnskapet er satt opp i samsvar med regnskapsloven og god regnskapsskikk for små foretak. Salgsinntekter Inntektsføring ved salg av varer skjer på leveringstidspunktet. Tjenester inntektsføres etter hvert som de leveres. Klassifisering og vurdering av balanseposter Omløpsmidler og kortsiktig gjeld omfatter poster som knytter seg til varekretsløpet. For andre poster enn kundefordringer omfattes poster som forfaller til betaling innen ett år etter transaksjonsdagen. Anleggsmidler er eiendeler bestemt til varig eie og bruk. Langsiktig gjeld er gjeld som forfaller senere enn ett år etter transaksjonsdagen. Omløpsmidler vurderes til laveste av anskaffelseskost og virkelig verdi. Kortsiktig gjeld balanseføres til nominelt beløp på etableringstidspunktet. Anleggsmidler vurderes til anskaffelseskost. Varige anleggsmidler avskrives etter en fornuftig avskrivningsplan. Anleggsmidlene nedskrives til virkelig verdi ved verdifall som ikke forventes å være forbigående. Langsiktig gjeld med unntak av andre avsetninger balanseføres til nominelt beløp på etableringstidspunktet. Fordringer Kundefordringer og andre fordringer er oppført i balansen til pålydende etter fradrag for avsetning til forventet tap. Avsetning til tap gjøres på grunnlag av individuelle vurderinger av de enkelte fordringene. I tillegg gjøres det for øvrige kundefordringer en uspesifisert avsetning for å dekke antatt tap. Varebeholdninger Lager av innkjøpte varer er verdsatt til laveste av anskaffelseskost etter FIFO- prinsippet og virkelig verdi. Egentilvirkede ferdigvarer og varer under tilvirkning er vurdert til variabel tilvirkningskost. Det foretas nedskrivning for påregnelig ukurans. Varige driftsmidler Varige driftsmidler balanseføres og avskrives over driftsmidlenes levetid dersom de har antatt levetid over 3 år og har en kostpris som overstiger kr 15.000. Direkte vedlikehold av driftsmidler kostnadsføres løpende under driftskostnader, mens påkostninger eller forbedringer tillegges driftsmidlets kostpris og avskrives i takt med driftsmidlet. Forøvrig er følgende regnskapsprinsipper anvendt: FIFO-metoden for tilordning av anskaffelseskost for ombyttbare finansielle eiendeler, laveste verdis prinsipp for markedsbaserte finansielle omløpsmidler, forsikret pensjonsforpliktelse er ikke balanseført - kostnaden er lik premien, pensjonsforpliktelser knyttet til AFP-ordningen er ikke balanseført, leieavtaler er ikke balanseført, langsiktige tilvirkningskontrakter er inntektsført etter fullført kontrakt metoden, pengeposter i utenlandsk valuta er verdsatt til kursen ved regnskapsårets slutt og kostmetoden er benyttet for investeringer i datterselskap/tilknyttet selskap. Egne utgifter til forskning og utvikling og til utvikling av rettigheter er kostnadsført. Utbytte er inntektsført samme år som det er avsatt i datterselskap/tilknyttet selskap, dersom det er sannsynlig at beløpet vil mottas. Ved utbytte som overstiger andel av tilbakeholdt resultat etter kjøpet representerer den overskytende del tilbakebetaling av investert kapital, og er fratrukket investerings verdi i balansen. Skatt Skattekostnaden i resultatregnskapet omfatter både periodens betalbare skatt og endring i utsatt skatt. Utsatt skatt er beregnet med 22% på grunnlag av de midlertidige forskjeller som eksisterer mellom regnskapsmessige og skattemessige verdier, samt skattemessig underskudd til fremføring ved utgangen av regnskapsåret. Skatteøkende og skattereduserende midlertidige forskjeller som reverserer eller kan reversere i samme periode er utlignet og skattevirkningen er beregnet på nettogrunnlaget. Selskapet har ikke endret regnskapsprinsipp fra 2020 til 2021.



Note

2

Antall årsverk i regnskapsåret

18.00

Note

1

Spesifisering av resultatregnskapet

Lønnskostnader

<u>Lønn</u>	<u>Årets</u>	<u>Fjorårets</u>
	9210181.00	9226515.00
<u>Folketrygdavgift</u>	<u>Årets</u>	<u>Fjorårets</u>
	1423832.00	1354612.00
<u>Pensjonskostnader</u>	<u>Årets</u>	<u>Fjorårets</u>
	518656.00	426368.00
<u>Andre ytelser</u>	<u>Årets</u>	<u>Fjorårets</u>
	-188237.00	-112619.00
<u>Sum lønnskostnader</u>	<u>Årets</u>	<u>Fjorårets</u>
	10964432.00	10894876.00

Note

Ekstraordinære inntekter og kostnader

<u>Sum</u>	<u>Beløp</u>
------------	--------------

<u>Balanseført verdi 31.12.</u>	<u>Varige driftsmidler</u>	<u>Immaterielle eiend.</u>
---------------------------------	----------------------------	----------------------------

Konsernregnskap

Morselskapet sitt navn

Forretningskontor for morselskapet

Begrunnelse for at datterselskap er utelatt fra konsolideringen

<u>Samlet beløp - tilknyttet selskap</u>	<u>Årets</u>	<u>Fjorårets</u>
--	--------------	------------------





Organisasjonsnr: 932 518 953  
RAKKESTAD SOGNESELSKAP SA

NOTEOPPLYSNINGER - KONSERN

- alle poster oppgitt i hele tall



Til generalforsamlingen i  
Rakkestad Sogneselskap SA

Godkjent revisjonsselskap  
Revisornummer 991 096 957 MVA  
Medlem av Den norske Revisorforening

Postadresse: Postboks 1018, 1803 Askim

Besøksadresser:  
Vangsveien 10, 1814 Askim  
Karl Johans gate 7, 0154 Oslo

Tlf: +47 91 800 500

post@revision.no  
www.revision.no

## UAVHENGIG REVISORS BERETNING

### Konklusjon

Vi har revidert Rakkestad Sogneselskap SAs årsregnskap som består av:

- selskapsregnskapet, som består av balanse per 31. desember 2021, resultatregnskap, oppstilling over endringer i egenkapital og kontantstrømpoppstilling, for regnskapsåret avsluttet per denne datoen og noter til årsregnskapet, herunder et sammendrag av viktige regnskapsprinsipper, og
- konsernregnskapet som består av balanse per 31. desember 2021, resultatregnskap, oppstilling over endringer i egenkapital og kontantstrømpoppstilling, for regnskapsåret avsluttet per denne datoen og noter til årsregnskapet, herunder et sammendrag av viktige regnskapsprinsipper.

### Etter vår mening

- oppfyller årsregnskapet gjeldende lovkrav,
- gir selskapsregnskapet et rettviseende bilde av selskapets finansielle stilling per 31. desember 2021 og av dets resultater og kontantstrømmer for regnskapsåret avsluttet per denne datoen i samsvar med regnskapslovens regler og god regnskapsskikk i Norge, og
- gir konsernregnskapet et rettviseende bilde av konsernets finansielle stilling per 31. desember 2021 og av dets resultater og kontantstrømmer for regnskapsåret avsluttet per denne datoen i samsvar med regnskapslovens regler og god regnskapsskikk i Norge.

### Grunnlag for konklusjonen

Vi har gjennomført revisjonen i samsvar med de internasjonale revisjonsstandardene International Standards on Auditing (ISA-ene). Våre oppgaver og plikter i henhold til disse standardene er beskrevet nedenfor under Revisors oppgaver og plikter ved revisjonen av årsregnskapet. Vi er uavhengige av selskapet og konsernet slik det kreves i lov, forskrift og International Code of Ethics for Professional Accountants (inkludert internasjonale uavhengighetsstandarder) utstedt av the International Ethics Standards Board for Accountants (IESBA-reglene), og vi har overholdt våre øvrige etiske forpliktelser i samsvar med disse kravene. Innhentet revisjonsbevis er etter vår vurdering tilstrekkelig og hensiktsmessig som grunnlag for vår konklusjon.



#### *Øvrig informasjon*

Styret og daglig leder (ledelsen) er ansvarlige for informasjonen i årsberetningen. Vår konklusjon om årsregnskapet ovenfor dekker ikke informasjonen i årsberetningen.

I forbindelse med revisjonen av årsregnskapet er det vår oppgave å lese årsberetningen. Formålet er å vurdere hvorvidt det foreligger vesentlig inkonsistens mellom årsberetningen og årsregnskapet og den kunnskap vi har opparbeidet oss under revisjonen av årsregnskapet, eller hvorvidt informasjon i årsberetningen ellers fremstår som vesentlig feil. Vi har plikt til å rapportere dersom årsberetningen fremstår som vesentlig feil. Vi har ingenting å rapportere i så henseende.

Basert på kunnskapen vi har opparbeidet oss i revisjonen, mener vi at årsberetningen

- er konsistent med årsregnskapet og
- inneholder de opplysninger som skal gis i henhold til gjeldende lovkrav.

#### *Ledelsens ansvar for årsregnskapet*

Ledelsen er ansvarlig for å utarbeide årsregnskapet og for at det gir et rettviseende bilde i samsvar med regnskapslovens regler og god regnskapsskikk i Norge. Ledelsen er også ansvarlig for slik intern kontroll som den finner nødvendig for å kunne utarbeide et årsregnskap som ikke inneholder vesentlig feilinformasjon, verken som følge av misligheter eller utilsiktede feil.

Ved utarbeidelsen av årsregnskapet må ledelsen ta standpunkt til selskapets og konsernets evne til fortsatt drift og opplyse om forhold av betydning for fortsatt drift. Forutsetningen om fortsatt drift skal legges til grunn for årsregnskapet så lenge det ikke er sannsynlig at virksomheten vil bli avvirket.

#### *Revisors oppgaver og plikter ved revisjonen av årsregnskapet*

Vårt mål er å oppnå betryggende sikkerhet for at årsregnskapet som helhet ikke inneholder vesentlig feilinformasjon, verken som følge av misligheter eller utilsiktede feil, og å avgis en revisjonsberetning som inneholder vår konklusjon. Betryggende sikkerhet er en høy grad av sikkerhet, men ingen garanti for at en revisjon utført i samsvar med ISA-ene, alltid vil avdekke vesentlig feilinformasjon som eksisterer. Feilinformasjon kan oppstå som følge av misligheter eller utilsiktet feil. Feilinformasjon blir vurdert som vesentlig dersom den enkeltvis eller samlet med rimelighet kan forventes å påvirke økonomiske beslutninger som brukerne foretar basert på årsregnskapet.

For videre beskrivelse av revisors oppgaver og plikter vises det til <https://revisorforeningen.no/revisjonsberetninger>

Askim, 18. mars 2022  
AS Revision

Jon Inge Solberg  
Statsautorisert revisor



*as.revision*  
as.revision

Penneo Dokumentnr: 65CUZ-2D80N-NQ77-QCXPM-CK75W-LDCXY



# PENNEO

Signaturene i dette dokumentet er juridisk bindende. Dokument signert med "Penneo™ - sikker digital signatur".  
De signerende parter sin identitet er registrert, og er listet nedenfor.

"Med min signatur bekrefter jeg alle datoer og innholdet i dette dokument."

## Jon Inge Solberg

Statsautorisert revisor

På vegne av: AS Revision

Serienummer: 9578-5995-4-350703

IP: 213.52.xxx.xxx

2022-03-18 13:30:38 UTC



Penneo DokumentID: 65CUZ-2D80N-NQ77-OCXPM-CK75W-LDCXY

Dokumentet er signert digitalt, med **Penneo.com**. Alle digitale signatur-data i dokumentet er sikret og validert av den datamaskin-utregnede hash-verdien av det opprinnelige dokument. Dokumentet er låst og tids-stemplet med et sertifikat fra en betrodd tredjepart. All kryptografisk bevis er integrert i denne PDF, for fremtidig validering (hvis nødvendig).


### Hvordan bekrefter at dette dokumentet er originalen?


Dokumentet er beskyttet av ett Adobe CDS sertifikat. Når du åpner dokumentet i


Adobe Reader, skal du kunne se at dokumentet er sertifisert av **Penneo e-signature service <penneo@penneo.com>**. Dette garanterer at innholdet i dokumentet ikke har blitt endret.


Det er lett å kontrollere de kryptografiske beviser som er lokalisert inne i dokumentet, med Penneo validator - <https://penneo.com/validate>





 Legally signed by  
Lars Stamsaas  
2022-03-16


 Legally signed by  
Magné Olav Solbrække  
2022-03-16

 Legally signed by  
Jon Inge Ringsby  
2022-03-16

 Legally signed by  
Lillian Prangerød  
2022-03-16

 Legally signed by  
Rolf Martin Nielsen Rønneberg  
2022-03-16

 Legally signed by  
Arne Larsen  
2022-03-17

 Legally signed by  
Finn Arild Bækgaard Nielsen  
2022-03-18

**Konsernregnskap 2021**

**Rakkestad Sogneselskap SA**

Innhold:

Resultat  
Balanse  
Noter  
Kontantstrømanalyse  
Årsberetning  
Revisjonsberetning



## Rakkestad Sogneselskap SA - Org.nr. 932518953 ÅRSBERETNING FOR 2021

### 1. Virksomhetens art og lokalisering

Rakkestad Sogneselskap SA ble etablert i 1823 som et andelslag. I 2012 ble organisasjonsform samvirkeforetak (SA). Opprinnelig fungerte selskapet som et innkjøpslag for driftsmidler til la... I dag har selskapet flere virksomhetsområder. Det omsettes i tillegg til de tradisjonelle landbruksproduktene, drivstoff og smøreoljer, samt et stort utvalg av rekvisita til industribedrifter og forbrukere fra egen forretning. Rakkestad Sogneselskap SA er et konsern som er 100 % eier av HR Maskin AS, og Olje og Gassenteret AS. Rakkestad Sogneselskap SA og datterselskapene er lokalisert i Rakkestad kommune.

### 2. Rettvisende oversikt over utviklingen, resultatet og foretakets stilling

Styret og daglig leder mener at det fremlagte årsregnskapet gir et rettvisende bilde over utvikling og resultat av foretakets og konsernets virksomhet og stilling. Omsetningen for 2021 ble 61,3 mnok, som er en økning på 4,2 mnok i forhold til 2020. Totalt for konsernet ble driftsinntektene i 2021 på 204,7 mnok og for 2020 var driftsinntektene i konsernet på 162,4 mnok. Omsetningen har økt i alle selskapene i konsernet sammenlignet med 2020. Den største omsetningsøkningen er i Olje og Gassenteret og skyldes i hovedsak betydelig høyere priser, men også noe høyere volum på bulksalg i 2021.

### 3. Fortsatt drift

Styret og daglig leder bekrefter at det er riktig å legge forutsetningen for fortsatt drift av selskapet og konsernet til grunn for avleggelsen av årsregnskapet.

### 4. Forskning og utvikling

Selskapet driver ikke med FoU-aktiviteter, og har ikke hatt slike aktiviteter i regnskapsåret.

### 6. Arbeidsmiljø

I henhold til gjeldende lover og forskrifter fører selskapet og konsernet oversikt over totalt sykefravær blant sine ansatte. I 2021 har det totale sykefraværet vært på 6,8% (2,6% i 2020, økning grunnet langtidssykemeldinger). Sykefraværet i konsernet var i 2021 på 4,5% (mot 3,2% i 2020). Det er styrets oppfatning at arbeidsmiljøet og den generelle trivsel på arbeidsplassen er god. Det er ikke innrapportert arbeidsulykker i løpet av året.

### 7. Ligestilling

Gjennomsnittlig antall ansatte i 2021 har vært 18 og styret har 6 medlemmer. Fordelingen blant de ansatte har vært 4 kvinner og 14 menn. Blant styremedlemmene er det 1 kvinne og 5 menn. Totalt for konsernet har gjennomsnittlig antall ansatte vært 37, herav 8 kvinner og 29 menn.

### 8. Ytre miljø

Selskapets virksomhet forurensar ikke det ytre miljø utover det som er normalt for bransjen.

### 9. Ansvar

Det er ikke tegnet forsikring for styrets medlemmer og daglig leder for deres mulige ansvar overfor foretaket og tredjepersoner.

Rakkestad, den 15. mars 2022

Arne Larsen Styreleder	Finn Arild Bækgaard Nielsen Nestleder	Rolf Martin Nielsen Rønneberg Styremedlem	
Lillian S Prangerød Styremedlem	Jon Inge Ringsby Styremedlem	Lars Stamsaas Styremedlem	Magne Olav Solbrække Daglig leder

Legally signed by  
Lars Stamsaas  
2022-03-16

Legally signed by  
Magne Olav Solbrække  
2022-03-16

Legally signed by  
Jon Inge Ringsby  
2022-03-16

Legally signed by  
Lillian Prangerød  
2022-03-16

Legally signed by  
Rolf Martin Nielsen Rønneberg  
2022-03-16

Legally signed by  
Arne Larsen  
2022-03-17

Legally signed by  
Finn Arild Bækgaard Nielsen  
2022-03-18



**Konsern**  
**Resultatregnskap for 2021**  
**Rakkestad Sogneselskap SA**

<b>Morselskap</b>			<b>Konsern</b>		
<b>2021</b>	<b>2020</b>		<b>Note</b>	<b>2021</b>	<b>2020</b>
60 885 667	56 860 460	Salgsinntekt	1	204 129 026	161 911 074
439 992	239 992	Annen driftsinntekt	1	606 008	524 394
<b>61 325 659</b>	<b>57 100 452</b>	<b>Sum driftsinntekter</b>		<b>204 735 035</b>	<b>162 435 468</b>
(43 333 230)	(39 607 857)	Varekostnad		(162 955 175)	(125 706 234)
(10 964 433)	(10 894 876)	Lønnskostnad	2, 3	(23 285 758)	(23 916 155)
(450 505)	(556 498)	Avskrivning	4	(1 051 834)	(1 086 052)
(4 268 668)	(4 171 791)	Annen driftskostnad	2	(9 413 341)	(8 377 727)
<b>(59 016 836)</b>	<b>(55 231 022)</b>	<b>Sum driftskostnader</b>		<b>(196 706 107)</b>	<b>(159 086 168)</b>
<b>2 308 823</b>	<b>1 869 430</b>	<b>Driftsresultat</b>		<b>8 028 928</b>	<b>3 349 300</b>
3 000 000	0	Inntekt på investering i datter		0	0
35 119	19 901	Annen renteinntekt		87 550	63 103
68 189	62 589	Annen finansinntekt		139 204	92 918
<b>3 103 308</b>	<b>82 490</b>	<b>Sum finansinntekter</b>		<b>226 755</b>	<b>156 020</b>
(330 330)	(444 231)	Annen rentekostnad		(644 431)	(857 717)
<b>(330 330)</b>	<b>(444 231)</b>	<b>Sum finanskostnader</b>		<b>(644 431)</b>	<b>(857 717)</b>
<b>2 772 978</b>	<b>(361 741)</b>	<b>Netto finans</b>		<b>(417 676)</b>	<b>(701 697)</b>
<b>5 081 801</b>	<b>1 507 688</b>	<b>Ordinært resultat før skatt</b>		<b>7 611 252</b>	<b>2 647 603</b>
(506 529)	(375 062)	Skattekostnad på ord.resultat	5	(1 723 009)	(626 210)
<b>4 575 272</b>	<b>1 132 626</b>	<b>Ordinært resultat</b>		<b>5 888 243</b>	<b>2 021 393</b>
<b>4 575 272</b>	<b>1 132 626</b>	<b>Årsresultat</b>		<b>5 888 243</b>	<b>2 021 393</b>
		<b>Som benyttes til :</b>			
4 575 272	1 132 626	Annen egenkapital		5 888 243	2 021 393
<b>4 575 272</b>	<b>1 132 626</b>	<b>Sum disponert årsresultat</b>		<b>5 888 243</b>	<b>2 021 393</b>



**Konsern**  
**Balanse pr. 31. desember 2021**  
**Rakkestad Sogneselskap SA**

<b>Morselskap</b>			<b>Konsern</b>		
<b>2021</b>	<b>2020</b>		<b>Note</b>	<b>2021</b>	<b>2020</b>
		<b>EIENDELER</b>			
		<b>Anleggsmidler</b>			
		<b>Immaterielle eiendeler</b>			
616 181	503 429	Utsatt skattefordel	5	285 052	0
0	0	Goodwill	4	298 460	517 640
<b>616 181</b>	<b>503 429</b>	<b>Sum immaterielle eiendeler</b>		<b>583 512</b>	<b>517 640</b>
		<b>Varige driftsmidler</b>			
4 362 672	4 745 220	Tomter, bygninger	4, 11	5 512 765	5 878 109
61 698	89 025	Driftsløsøre, maskiner, anlegg	4, 11	1 143 857	1 506 980
<b>4 424 370</b>	<b>4 834 245</b>	<b>Sum varige driftsmidler</b>		<b>6 656 622</b>	<b>7 385 088</b>
		<b>Finansielle anleggsmidler</b>			
1 800 000	1 800 000	Investering i datterselskap	6	0	0
60 000	60 000	Investeringer i aksjer og andeler	7	60 000	60 000
166 159	133 419	Andre fordringer		1 032 447	793 219
<b>2 026 159</b>	<b>1 993 419</b>	<b>Sum finansielle anleggsmidler</b>		<b>1 092 447</b>	<b>853 219</b>
<b>7 066 710</b>	<b>7 331 093</b>	<b>Sum anleggsmidler</b>		<b>8 332 581</b>	<b>8 755 948</b>
		<b>Omløpsmidler</b>			
17 085 233	15 725 554	Varer	11	28 928 836	26 902 209
<b>17 085 233</b>	<b>15 725 554</b>	<b>Sum varer</b>		<b>28 928 836</b>	<b>26 902 209</b>
		<b>Fordringer</b>			
6 211 342	4 715 932	Kundefordringer	11, 12	24 667 795	13 060 104
249 490	258 822	Andre fordringer		249 490	466 229
4 506 000	1 506 000	Konsernfordringer	12	0	0
<b>10 966 832</b>	<b>6 480 754</b>	<b>Sum fordringer</b>		<b>24 917 285</b>	<b>13 526 333</b>
438 117	471 658	Bankinnskudd	8	7 917 692	6 277 237
<b>438 117</b>	<b>471 658</b>	<b>Sum bankinnskudd</b>		<b>7 917 692</b>	<b>6 277 237</b>
<b>28 490 182</b>	<b>22 677 966</b>	<b>Sum omløpsmidler</b>		<b>61 763 813</b>	<b>46 705 776</b>
<b>35 556 892</b>	<b>30 009 059</b>	<b>Sum eiendeler</b>		<b>70 096 394</b>	<b>55 461 726</b>





Rakkestad, 15.mars 2022  
i styret for Rakkestad Sogneselskap SA

---

**Arne Larsen**  
Styrets leder

---

**Finn Arild Bækgaard Nielsen**  
Nestleder

---

**Magne Olav Solbrække**  
Daglig leder

---

**Lillian Synnøve Prangerød**  
Styremedlem

---

**Lars Stamsaas**  
Styremedlem

---

**Jon Inge Ringsby**  
Styremedlem

---

**Rolf Martin Nielsen Rønneberg**  
Styremedlem



## Noter 2021

### Rakkestad Sogneselskap SA

#### Regnskapsprinsipper

Årsregnskapet er satt opp i samsvar med regnskapslovens alminnelige bestemmelser og god regnskapsskikk.

##### Konsern/ Konsolidering

Rakkestad Sogneselskap SA er morselskap i konsern som omfatter datterselskapene HR Maskin AS og Olje og Gassenteret AS. Konsernregnskap er utarbeidet som en del av årsregnskapet, og det er benyttet ensartede prinsipper ved utarbeidelsen av konsernregnskapet.

I konsernregnskapet erstattes posten aksjer i datterselskap med datterselskapets eiendeler og gjeld. Konsernregnskapet utarbeides som om konsernet var en økonomisk enhet. Transaksjoner av vesentlig betydning og mellomværende mellom selskapene i konsernet elimineres.

Datterselskap er vurdert etter kostmetoden i selskapsregnskapet. Investeringen er vurdert til anskaffelseskost for aksjene. Dersom virkelig verdi av selskapene er lavere enn balanseført verdi og verdifallet ikke forventes å være forbigående foretas nedskrivning til virkelig verdi. Eiendelen i balansen er vist under finansielle anleggsmidler. Mottatt utbytte og konsernbidrag fra selskapene inntektsføres som finansinntekt i året hvor utbytte og konsernbidrag er avsatt dersom det er opptjent i eierperioden.

##### Bruk av estimater

Utarbeidelsen av årsregnskapet i henhold til god regnskapsskikk forutsetter at ledelsen benytter estimater og forutsetninger som påvirker resultatregnskapet og verdsettelsen av eiendeler og gjeld, samt opplysninger om usikre eiendeler og forpliktelser på balansedagen. Betingede tap som er sannsynlige og kvantifiserbare, kostnadsføres løpende gjennom året.

##### Salgsinntekter

Inntektsføring ved salg av varer og tjenester skjer på leveringstidspunktet

##### Vurdering og klassifisering av eiendeler og gjeld

Eiendeler bestemt til varig eie og bruk er klassifisert som anleggsmidler. Andre eiendeler er klassifisert som omløpsmidler. Fordringer som skal tilbakebetales innen et år fra etableringstidspunktet er uansett klassifisert som omløpsmidler. Ved klassifisering av kortsiktig og langsiktig gjeld er analoge kriterier lagt til grunn.

Anleggsmidler er vurdert til anskaffelseskost, men nedskrives til virkelig verdi når verdifallet forventes å ikke være forbigående. Anleggsmidler med begrenset økonomisk levetid avskrives etter en fornuftig avskrivningsplan. Omløpsmidler er vurdert til det laveste av anskaffelseskost og virkelig verdi.

Langsiktig og kortsiktig gjeld balanseføres til nominelt beløp på etableringstidspunktet, og skrives ikke opp eller ned til virkelig verdi som følge av renteendringer.

##### Varige driftsmidler

Varige driftsmidler er vurdert til historisk kostpris etter fradrag for avskrivninger. Avskrivningene er beregnet på grunnlag av kostpris og fordelt lineært over antatt økonomisk levetid.

##### Pensjoner

Selskapet har en kollektiv pensjonsforsikring i et forsikringselskap. Pensjonsforpliktelsene balanseføres ikke.

##### Varebeholdning

Lager av innkjøpte handelsvarer er individuelt verdsatt til laveste av anskaffelseskost og virkelig verdi. Det foretas nedskrivning for påregnelig ukurans.

**Fordringer**

Kundefordringer er ført opp etter fradrag for avsetning til forventede tap. Avsetning til tap er gjort på grunnlag av en generell avsetning for å dekke tapsrisiko som ikke var kjent på vurderingstidspunktet. Andre fordringer er ført opp til laveste av pålydende og virkelig verdi

**Skatter**

Skattene kostnadsføres når de påløper, det vil si at skattekostnaden er knyttet til det regnskapsmessige resultatet før skatter. Skattekostnaden består av betalbar skatt (skatt på årets skattepliktige inntekt) og netto endring i utsatt skattefordel, samt formuesskatt. Utsatt skattefordel i balansen beregnes på grunnlag av midlertidige forskjeller mellom regnskapsmessige og skattemessige verdier. Årsaken til at utsatt skattefordel oppstår, er ulik periodisering av det regnskapsmessige og det skattemessige resultatet. Skatteøkende og skattereduserende midlertidige forskjeller som reverserer eller kan reversere i samme periode er utlignet. Netto utsatt skattefordel balanseføres i den grad det er sannsynlig at den kan bli nyttegjort.



## Note 1 - Salg fordelt på produktgrupper

<b>Morselskap</b>	<b>2021</b>	<b>2020</b>
Jern - og handelsvare	42 553 828	43 008 560
Gjødsel, kraftfor, såvarer etc.	6 533 245	5 614 683
Drivstoff og oljeprodukter	11 798 595	8 237 217
Leieinntekter m.v	439 992	239 992
<b>Sum</b>	<b>61 325 659</b>	<b>57 100 452</b>

<b>Konsern</b>	<b>2021</b>	<b>2020</b>
Jern - og handelsvarer	75 970 067	70 222 453
Gjødsel, kraftfor, såvarer etc.	6 533 245	5 614 683
Drivstoff og oljeprodukter	121 625 715	86 073 941
Leieinntekter / gevinst m.v	606 008	524 394
<b>Sum</b>	<b>204 735 035</b>	<b>162 435 468</b>

## Note 2 - Lønnskostnader og ytelser til daglig leder og tillitsvalgte

<b>Morselskap</b>	<b>2021</b>	<b>2020</b>
Lønninger m.v.	9 210 181	9 226 515
Arbeidsgiveravgift	1 423 832	1 354 612
Pensjonskostnader	518 656	426 368
Andre relaterte ytelser,fordeling lønn og adm. tjenester til konsernselskapene	-188 237	- 112 619
<b>Sum</b>	<b>10 964 432</b>	<b>10 894 876</b>

Gjennomsnittlig antall årsverk 18 18

<b>Konsern</b>	<b>2021</b>	<b>2020</b>
Lønninger m.v	18 457 893	19 707 454
Arbeidsgiveravgift	2 976 933	2 858 346
Pensjonskostnader	1 074 434	892 412
Andre ytelser/refusjoner	776 492	457 943
<b>Sum</b>	<b>23 285 752</b>	<b>23 916 155</b>

Gjennomsnittlig antall årsverk 37 38

Selskapets daglige leder mottok i 2021 kr. 956 596 i lønn, pensjonsutgifter kr. 76 311 og annen godtgjørelse kr.30 422.

I 2021 er det utbetalt kr. 106 500 i styrehonorar i konsernet. Herav utgjør honorar til styrets leder kr. 60 000.

Revisjonshonorar i morselskapet utgjør kr. 71 000, herav kr. 27 000 for annen bistand.  
Honorar til revisor for konsernet utgjør kr. 149 000, herav kr. 44 000 for annen bistand.

## Note 3 - Pensjonskostnader og forpliktelser

Rakkestad Sogneselskap SA er pliktig til å ha tjenstepensjon etter lov om obligatorisk tjenstepensjon. Selskapets pensjonsordninger tilfredstiller kravene i denne lov.

**Note 4 - Immaterielle eiendeler og varige driftsmidler**  
**Morselskap**

	Bygninger	Tomt	Andre driftsmidler	Biler	Sum
<b>Anskaffelseskost 01.01.21</b>	<b>16 048 477</b>	<b>161 500</b>	<b>538 303</b>	<b>164 719</b>	<b>16 912 999</b>
Årets tilgang		0	40 630	0	40 630
Årets avgang		0	0	0	0
<b>Anskaffelseskost 31.12.21</b>	<b>16 048 477</b>	<b>161 500</b>	<b>578 933</b>	<b>164 719</b>	<b>16 953 629</b>
Årets avskrivning	(382 548)	0	(53 117)	(14 840)	(450 505)
Akk. avskrivning 31.12.21	(11 847 305)	0	(517 235)	(164 719)	(12 529 259)
<b>Balanseført verdi 31.12.21</b>	<b>4 201 172</b>	<b>161 500</b>	<b>61 698</b>	<b>0</b>	<b>4 424 370</b>
Økonomisk levetid Avskrivningsplan	10 - 25 år Lineær	Avskrives ikke	3 - 5 år Lineær	3 - 5 år Lineær	

**Konsern**

	Goodwill	Tomter, bygninger	Biler	Maskiner, driftsløsøre	Sum
<b>Anskaffelseskost 01.01.21</b>	<b>1 102 123</b>	<b>18 102 866</b>	<b>4 877 635</b>	<b>2 062 347</b>	<b>26 144 971</b>
Årets tilgang	0	63 557	0	40 630	104 187
Årets avgang	0	0	0	0	0
<b>Anskaffelseskost 31.12.21</b>	<b>1 102 123</b>	<b>18 166 423</b>	<b>4 877 635</b>	<b>2 102 977</b>	<b>26 249 158</b>
Årets avskrivning	(219 180)	(440 358)	(140 878)	(251 417)	(1 051 833)
Akk. avskrivninger 31.12.21	(803 663)	(12 653 658)	(4 067 631)	(1 769 124)	(19 294 082)
<b>Balanseført verdi 31.12.21</b>	<b>298 460</b>	<b>5 512 765</b>	<b>810 004</b>	<b>333 853</b>	<b>6 955 082</b>
Økonomisk levetid Avskrivningsplan	5 år Lineær	10 - 25 år Lineær	5 - 7 år Lineær	5 - 7 år Lineær	

Regnskapsført goodwill i konsernregnskapet vedrører oppkjøp av Grammer agenturet, denne avskrives over 5 år.

**Note 5 - Skatter****Morselskap**

	2021	2020
Ordinært res. før skatt	5 081 801	1 507 688
Permanente forskjeller	-3 000 000	10 915
Endring midlertidige forskjeller	512 510	188 886
Frømførbart underskudd	0	0
<b>Sum foreløpig skattegrunnlag</b>	<b>2 594 311</b>	<b>1 707 489</b>
Betalbar inntektsskatt for selskap basert på 22%	570 748	375 648
Formueskatt samvirkeforetak	46 379	40 969
<b>Sum betalbar skatt i balansen</b>	<b>617 127</b>	<b>416 617</b>
+/- For lite (for mye) avsatt selskapsskatt tidligere år	2 154	0
+/- Endring i utsatt skatt/ utsatt skattefordel	-112 752	-41 555
<b>Sum skattekostnad i resultatregnskapet</b>	<b>506 529</b>	<b>375 062</b>

**Spesifikasjon av grunnlaget for utsatt skattefordel:****Forskjeller som utlignes:**

	2021	2020
Anleggsmidler	- 2 294 135	- 2 179 544
Omløpsmidler	- 506 687	- 108 769
<b>Sum</b>	<b>- 2 800 822</b>	<b>- 2 288 313</b>
Utsatt skattefordel, 22%	- 616 181	- 503 429

**Konsern**

	2021	2020
Ordinært resultat før skatt	7 611 252	2 647 603
Permanente forskjeller	0	10 915
Endring midlertidige forskjeller	1 831 623	741 749
Frømførbart underskudd	- 4 512	0
<b>Sum foreløpig skattegrunnlag</b>	<b>9 438 363</b>	<b>3 401 929</b>
Betalbar skatt, 22%	2 076 440	749 417
Formueskatt samvirkeforetak	46 379	40 969
<b>Sum betalbar skatt i balansen</b>	<b>2 122 819</b>	<b>790 386</b>
+/- For lite (for mye) avsatt selskapsskatt tidligere år	2 154	0
+/- Endring i utsatt skatt / utsatt skattefordel	1 720 855	-164 176
<b>Sum skattekostnad i resultatregnskapet</b>	<b>1 723 009</b>	<b>626 210</b>

**Spesifikasjon av grunnlaget for utsatt skattefordel:****Forskjeller som utlignes:**

	2021	2020
Anleggsmidler	- 52 300	888 728
Omløpsmidler	- 1 243 393	- 352 799
Underskudd til fremføring	0	- 4 512
<b>Sum</b>	<b>-1 295 639</b>	<b>531 417</b>
Utsatt skatt / skattefordel, 22%	- 285 052	116 912



## Note 6 - Datterselskap

Nedenfor følger en oppstilling over hvilke selskap som inngår i konsernet, samt opplysninger om sentrale regnskapstall for disse.

Datterselskap	Eierandel	Forretningskontor	Resultat 2021	Egenkapital 2021
HR Maskin AS	100%	Rakkestad	2 673 802	6 099 968
Olje og Gassenteret AS	100%	Rakkestad	1 639 169	7 373 724

## Note 7 - Aksjer og andeler i andre foretak m.v

	Balansført verdi
Stiftelsen Markens Grøde	40 000
BIG Kjeden	20 000
<b>Balansført verdi</b>	<b>60 000</b>

## Note 8 - Bundne bankinnskudd

Morselskap	2021	2020
Skattetrekkeskonto	386 148	435 028
<b>Sum bundne midler</b>	<b>386 148</b>	<b>435 028</b>

Konsern	2021	2020
Skattetrekkeskonto	848 973	890 413
Depositumskonto	263 876	134 034
<b>Sum bundne midler</b>	<b>1 112 849</b>	<b>1 024 826</b>

## Note 9 - Selskapskapital og informasjon om andelseiere

Andelskapital i Rakkestad Sogneselskap SA er fordelt på 308 andeler à kr. 250, som tilsammen utgjør selskapskapitalen på kr. 77 000.

Medlemskapet er åpent for alle som er tilknyttet landbruksdrift, og følge den landbrukseiendommen som medlemmet er eier eller forpakter av.

## Note 10 - Egenkapital

Morselskap	Selskapskapital	Annen egenkapital	Sum
<b>Spesifikasjon egenkapital</b>			
Egenkapital 01.01.2021	77 000	9 285 735	9 362 735
Årets resultat		4 575 272	4 575 272
<b>Egenkapital 31.12.2021</b>	<b>77 000</b>	<b>6 211 342</b>	<b>13 938 007</b>

Konsernet	Selskapskapital	Annen egenkapital	Sum
<b>Spesifikasjon egenkapital</b>			
Egenkapital 01.01.2021	77 000	19 646 455	19 723 455
Årets endring i egenkapital		5 888 244	5 888 244
<b>Egenkapital 31.12.2021</b>	<b>77 000</b>	<b>25 534 699</b>	<b>25 611 699</b>



## Note 11 - Pantstillelser og garantier m.v

### Morselskap

<b>Pantsikret gjeld</b>	<b>2021</b>	<b>2020</b>
Lån Marker Sparebank	5 964 822	6 894 576
Kassekreditt ( Bevilget kr.4 000 000)	1 406 968	1 340 678
<b>Sum pantsikret gjeld</b>	<b>7 371 790</b>	<b>8 235 254</b>

<b>Bokført verdi av pantsatte eiendeler</b>	<b>2021</b>	<b>2020</b>
Eiendom	4 362 672	4 745 220
Varige driftsmidler	61 698	89 025
Varelager	17 095 233	15 725 554
Kundefordringer	6 211 342	4 715 932
<b>Sum bokførtverdi av pantsatte eiendeler</b>	<b>27 730 945</b>	<b>25 275 731</b>

Av langsiktig gjeld på kr.5,9 mill forfaller ca. 2 mill om mer enn 5 år.

### Konsernet

<b>Pantsikret gjeld</b>	<b>2021</b>	<b>2020</b>
Bankgjeld	11 973 226	14 012 831
Kassekreditt	1 406 968	2 202 518
Garanti	120 000	120 000
<b>Sum pantsikret gjeld</b>	<b>13 500 194</b>	<b>16 335 349</b>

Bevilget kassekreditt, kr.8 000 000

<b>Bokført verdi av pantsatte eiendeler</b>	<b>2021</b>	<b>2020</b>
Eiendom	5 512 765	5 878 109
Varige driftsmidler	1 143 857	1 506 980
Varelager	28 928 836	26 902 209
Kundefordringer	24 667 765	13 060 104
<b>Sum bokførtverdi av pantsatte eiendeler</b>	<b>60 253 223</b>	<b>46 876 947</b>

Av langsiktig gjeld på kr.11,9 mill forfaller ca. 3,7 mill om mer enn 5 år.

## Note 12 - Mellomværende med selskap samme konsern pr.31.12

### Rakkestad Sogneselskap SA

	<b>2021</b>	<b>2020</b>
Fordring på selskap i samme konsern	4 506 000	1 506 000
Gjeld til selskap i samme konsern	- 5 888 531	- 5 888 531
Kundefordringer	297 779	161 839
Leverandørgjeld	- 78 966	- 20 847
<b>Netto mellomværende med selskap i samme konsern</b>	<b>-1 163 718</b>	<b>- 4 241 539</b>

Av fordring på selskap i samme konsern på kr.4,5 mill, forfaller 3,5 mill om mer enn 1 år.



Legally signed by  
Lars Stamsaas  
2022-03-16

Legally signed by  
Magne Olav Solbrække  
2022-03-16

Legally signed by  
Jon Inge Ringsby  
2022-03-16

Legally signed by  
Lillian Prangerød  
2022-03-16

Legally signed by  
Rolf Martin Nielsen Rønneberg  
2022-03-16

Legally signed by  
Arne Larsen  
2022-03-17

Legally signed by  
Finn Arild Bækgaard Nielsen  
2022-03-18

## Konsernregnskap 2021

### Rakkestad Sogneselskap SA

#### Innhold:

Resultat

Balanse

Noter

Kontantstrømanalyse

Årsberetning

Revisjonsberetning



## Rakkestad Sogneselskap SA - Org.nr. 932518953 ÅRSBERETNING FOR 2021

### I. Virksomhetens art og lokalisering

Rakkestad Sogneselskap SA ble etablert i 1823 som et andelslag. I 2012 ble organisasjonsform samvirkeforetak (SA). Opprinnelig fungerte selskapet som et innkjøpslag for driftsmidler til landbruksprodusentene. I dag har selskapet flere virksomhetsområder. Det omsettes i tillegg til de tradisjonelle landbruksproduktene, drivstoff og smøreoljer, samt et stort utvalg av rekvisita til industribedrifter og forbrukere fra egen forretning. Rakkestad Sogneselskap SA er et konsern som er 100 % eier av HR Maskin AS, og Olje og Gassenteret AS. Rakkestad Sogneselskap SA og datterselskapene er lokalisert i Rakkestad kommune.

### 2. Rettvise oversikt over utviklingen, resultatet og foretakets stilling

Styret og daglig leder mener at det fremlagte årsregnskapet gir et rettvise bilde over utvikling og resultat av foretakets og konsernets virksomhet og stilling. Omsetningen for 2021 ble 61,3 mnok, som er en økning på 4,2 mnok i forhold til 2020. Totalt for konsernet ble driftsinntektene i 2021 på 204,7 mnok og for 2020 var driftsinntektene i konsernet på 162,4 mnok. Omsetningen har økt i alle selskapene i konsernet sammenlignet med 2020. Den største omsetningsøkningen er i Olje og Gassenteret og skyldes i hovedsak betydelig høyere priser, men også noe høyere volum på bulksalg i 2021.

### 3. Fortsatt drift

Styret og daglig leder bekrefter at det er riktig å legge forutsetningen for fortsatt drift av selskapet og konsernet til grunn for avleggelsen av årsregnskapet.

### 4. Forskning og utvikling

Selskapet driver ikke med FoU-aktiviteter, og har ikke hatt slike aktiviteter i regnskapsåret.

### 6. Arbeidsmiljø

I henhold til gjeldende lover og forskrifter fører selskapet og konsernet oversikt over totalt sykefravær blant sine ansatte. I 2021 har det totale sykefraværet vært på 6,8% (2,6% i 2020, økning grunnet langtidssykemeldinger). Sykefraværet i konsernet var i 2021 på 4,5% (mot 3,2% i 2020). Det er styrets oppfatning at arbeidsmiljøet og den generelle trivsel på arbeidsplassen er god. Det er ikke innrapportert arbeidsulykker i løpet av året.

### 7. Likestilling

Gjennomsnittlig antall ansatte i 2021 har vært 18 og styret har 6 medlemmer. Fordelingen blant de ansatte har vært 4 kvinner og 14 menn. Blant styremedlemmene er det 1 kvinne og 5 menn. Totalt for konsernet har gjennomsnittlig antall ansatte vært 37, herav 8 kvinner og 29 menn.

### 8. Ytre miljø

Selskapets virksomhet forurenser ikke det ytre miljø utover det som er normalt for bransjen.

### 9. Ansvar

Det er ikke tegnet forsikring for styrets medlemmer og daglig leder for deres mulige ansvar overfor foretaket og tredjepersoner.

Rakkestad, den 15. mars 2022

Arne Larsen Styreleder	Finn Arild Bækgaard Nilsen Nestleder	Rolf Martin Nielsen Rønneberg Styremedlem	
Lillian S Prangerød Styremedlem	Jon Inge Ringsby Styremedlem	Lars Stamsaas Styremedlem	Magne Olav Solbrække Daglig leder

Legally signed by  
Lars Stamsaas  
2022-03-16

Legally signed by  
Magne Olav Solbrække  
2022-03-16

Legally signed by  
Jon Inge Ringsby  
2022-03-16

Legally signed by  
Lillian Prangerød  
2022-03-16

Legally signed by  
Rolf Martin Nielsen Rønneberg  
2022-03-16

Legally signed by  
Arne Larsen  
2022-03-17

Legally signed by  
Finn Arild Bækgaard Nielsen  
2022-03-18



## Noter 2021

### Rakkestad Sogneselskap SA

#### Regnskapsprinsipper

Årsregnskapet er satt opp i samsvar med regnskapslovens alminnelige bestemmelser og god regnskapsskikk.

##### **Konsern/ Konsolidering**

Rakkestad Sogneselskap SA er morselskap i konsern som omfatter datterselskapene HR Maskin AS og Olje og Gassenteret AS. Konsernregnskap er utarbeidet som en del av årsregnskapet, og det er benyttet ensartede prinsipper ved utarbeidelsen av konsernregnskapet.

I konsernregnskapet erstattes posten aksjer i datterselskap med datterselskapets eiendeler og gjeld. Konsernregnskapet utarbeides som om konsernet var en økonomisk enhet. Transaksjoner av vesentlig betydning og mellomværende mellom selskapene i konsernet elimineres.

Datterselskap er vurdert etter kostmetoden i selskapsregnskapet. Investeringen er vurdert til anskaffelseskost for aksjene. Dersom virkelig verdi av selskapene er lavere enn balanseført verdi og verdifallet ikke forventes å være forbigående foretas nedskrivning til virkelig verdi. Eiendelen i balansen er vist under finansielle anleggsmidler. Mottatt utbytte og konsernbidrag fra selskapene inntektsføres som finansinntekt i året hvor utbytte og konsernbidrag er avsatt dersom det er opptjent i eierperioden.

##### **Bruk av estimater**

Utarbeidelsen av årsregnskapet i henhold til god regnskapsskikk forutsetter at ledelsen benytter estimater og forutsetninger som påvirker resultatregnskapet og verdsettelsen av eiendeler og gjeld, samt opplysninger om usikre eiendeler og forpliktelser på balansedagen. Betingede tap som er sannsynlige og kvantifiserbare, kostnadsføres løpende gjennom året.

##### **Salgsinntekter**

Inntektsføring ved salg av varer og tjenester skjer på leveringstidspunktet

##### **Vurdering og klassifisering av eiendeler og gjeld**

Eiendeler bestemt til varig eie og bruk er klassifisert som anleggsmidler. Andre eiendeler er klassifisert som omløpsmidler. Fordringer som skal tilbakebetales innen et år fra etableringstidspunktet er uansett klassifisert som omløpsmidler. Ved klassifisering av kortsiktig og langsiktig gjeld er analoge kriterier lagt til grunn.

Anleggsmidler er vurdert til anskaffelseskost, men nedskrives til virkelig verdi når verdifallet forventes å ikke være forbigående. Anleggsmidler med begrenset økonomisk levetid avskrives etter en fornuftig avskrivningsplan. Omløpsmidler er vurdert til det laveste av anskaffelseskost og virkelig verdi.

Langsiktig og kortsiktig gjeld balanseføres til nominelt beløp på etableringstidspunktet, og skrives ikke opp eller ned til virkelig verdi som følge av renteendringer.

##### **Varige driftsmidler**

Varige driftsmidler er vurdert til historisk kostpris etter fradrag for avskrivninger. Avskrivningene er beregnet på grunnlag av kostpris og fordelt lineært over antatt økonomisk levetid.

##### **Pensjoner**

Selskapet har en kollektiv pensjonsforsikring i et forsikringselskap. Pensjonsforpliktelsene balanseføres ikke.

##### **Varebeholdning**

Lager av innkjøpte handelsvarer er individuelt verdsatt til laveste av anskaffelseskost og virkelig verdi. Det foretas nedskrivning for påregnelig ukurans.

**Fordringer**

Kundefordringer er ført opp etter fradrag for avsetning til forventede tap. Avsetning til tap er gjort på grunnlag av en generell avsetning for å dekke tapsrisiko som ikke var kjent på vurderingstidspunktet. Andre fordringer er ført opp til laveste av pålydende og virkelig verdi

**Skatter**

Skattene kostnadsføres når de påløper, det vil si at skattekostnaden er knyttet til det regnskapsmessige resultatet før skatter. Skattekostnaden består av betalbar skatt (skatt på årets skattepliktige inntekt) og netto endring i utsatt skattefordel, samt formuesskatt. Utsatt skattefordel i balansen beregnes på grunnlag av midlertidige forskjeller mellom regnskapsmessige og skattemessige verdier. Årsaken til at utsatt skattefordel oppstår, er ulik periodisering av det regnskapsmessige og det skattemessige resultatet. Skatteøkende og skattereduserende midlertidige forskjeller som reverserer eller kan reversere i samme periode er utlignet. Netto utsatt skattefordel balanseføres i den grad det er sannsynlig at den kan bli nyttegjørt.



## Note 1 - Salg fordelt på produktgrupper

<b>Morselskap</b>	<b>2021</b>	<b>2020</b>
Jern - og handelsvare	42 553 828	43 008 560
Gjødsel, kraftfor, såvarer etc.	6 533 245	5 614 683
Drivstoff og oljeprodukter	11 798 595	8 237 217
Leieinntekter m.v	439 992	239 992
<b>Sum</b>	<b>61 325 659</b>	<b>57 100 452</b>

<b>Konsern</b>	<b>2021</b>	<b>2020</b>
Jern - og handelsvarer	75 970 067	70 222 453
Gjødsel, kraftfor, såvarer etc.	6 533 245	5 614 683
Drivstoff og oljeprodukter	121 625 715	86 073 941
Leieinntekter / gevinst m.v	606 008	524 394
<b>Sum</b>	<b>204 735 035</b>	<b>162 435 468</b>

## Note 2 - Lønnskostnader og ytelser til daglig leder og tillitsvalgte

<b>Morselskap</b>	<b>2021</b>	<b>2020</b>
Lønninger m.v.	9 210 181	9 226 515
Arbeidsgiveravgift	1 423 832	1 354 612
Pensjonskostnader	518 656	426 368
Andre relaterte ytelser,fordeling lønn og adm. tjenester til konsernselskapene	-188 237	- 112 619
<b>Sum</b>	<b>10 964 432</b>	<b>10 894 876</b>

Gjennomsnittlig antall årsverk 18 18

<b>Konsern</b>	<b>2021</b>	<b>2020</b>
Lønninger m.v	18 457 893	19 707 454
Arbeidsgiveravgift	2 976 933	2 858 346
Pensjonskostnader	1 074 434	892 412
Andre ytelser/refusjoner	776 492	457 943
<b>Sum</b>	<b>23 285 752</b>	<b>23 916 155</b>

Gjennomsnittlig antall årsverk 37 38

Selskapets daglige leder mottok i 2021 kr. 956 596 i lønn, pensjonsutgifter kr. 76 311 og annen godtgjørelse kr.30 422.

I 2021 er det utbetalt kr. 106 500 i styrehonorar i konsernet. Herav utgjør honorar til styrets leder kr. 60 000.

Revisjonshonorar i morselskapet utgjør kr. 71 000, herav kr. 27 000 for annen bistand.  
Honorar til revisor for konsernet utgjør kr. 149 000, herav kr. 44 000 for annen bistand.

## Note 3 - Pensjonskostnader og forpliktelser

Rakkestad Sogneselskap SA er pliktig til å ha tjenstepensjon etter lov om obligatorisk tjenstepensjon. Selskapets pensjonsordninger tilfredstiller kravene i denne lov.



## Note 4 - Immaterielle eiendeler og varige driftsmidler

### Morselskap

	Bygninger	Tomt	Andre driftsmidler	Biler	Sum
<b>Anskaffelseskost 01.01.21</b>	<b>16 048 477</b>	<b>161 500</b>	<b>538 303</b>	<b>164 719</b>	<b>16 912 999</b>
Årets tilgang		0	40 630	0	40 630
Årets avgang		0	0	0	0
<b>Anskaffelseskost 31.12.21</b>	<b>16 048 477</b>	<b>161 500</b>	<b>578 933</b>	<b>164 719</b>	<b>16 953 629</b>
Årets avskrivning	(382 548)	0	(53 117)	(14 840)	(450 505)
Akk. avskrivning 31.12.21	(11 847 305)	0	(517 235)	(164 719)	(12 529 259)
<b>Balanseført verdi 31.12.21</b>	<b>4 201 172</b>	<b>161 500</b>	<b>61 698</b>	<b>0</b>	<b>4 424 370</b>
Økonomisk levetid Avskrivningsplan	10 - 25 år Lineær	Avskrives ikke	3 - 5 år Lineær	3 - 5 år Lineær	

### Konsern

	Goodwill	Tomter, bygninger	Biler	Maskiner, driftsløsøre	Sum
<b>Anskaffelseskost 01.01.21</b>	<b>1 102 123</b>	<b>18 102 866</b>	<b>4 877 635</b>	<b>2 062 347</b>	<b>26 144 971</b>
Årets tilgang	0	63 557	0	40 630	104 187
Årets avgang	0	0	0	0	0
<b>Anskaffelseskost 31.12.21</b>	<b>1 102 123</b>	<b>18 166 423</b>	<b>4 877 635</b>	<b>2 102 977</b>	<b>26 249 158</b>
Årets avskrivning	(219 180)	(440 358)	(140 878)	(251 417)	(1 051 833)
Akk. avskrivninger 31.12.21	(803 663)	(12 653 658)	(4 067 631)	(1 769 124)	(19 294 082)
<b>Balanseført verdi 31.12.21</b>	<b>298 460</b>	<b>5 512 765</b>	<b>810 004</b>	<b>333 853</b>	<b>6 955 082</b>
Økonomisk levetid Avskrivningsplan	5 år Lineær	10 - 25 år Lineær	5 - 7 år Lineær	5 - 7 år Lineær	

Regnskapsført goodwill i konsernregnskapet vedrører oppkjøp av Grammer agenturet, denne avskrives over 5 år.



## Note 5 - Skatter

### Morselskap

	2021	2020
Ordinært res. før skatt	5 081 801	1 507 688
Permanente forskjeller	-3 000 000	10 915
Endring midlertidige forskjeller	512 510	188 886
Fremførbart underskudd	0	0
<b>Sum foreløpig skattegrunnlag</b>	<b>2 594 311</b>	<b>1 707 489</b>
Betalbar inntektsskatt for selskap basert på 22%	570 748	375 648
Formueskatt samvirkeforetak	46 379	40 969
<b>Sum betalbar skatt i balansen</b>	<b>617 127</b>	<b>416 617</b>
+/- For lite ( for mye) avsatt selskapsskatt tidligere år	2 154	0
+/- Endring i utsatt skatt/ utsatt skattefordel	-112 752	-41 555
<b>Sum skattekostnad i resultatregnskapet</b>	<b>506 529</b>	<b>375 062</b>

#### *Spesifikasjon av grunnlaget for utsatt skattefordel:*

#### Forskjeller som utlignes:

	2021	2020
Anleggsmidler	- 2 294 135	- 2 179 544
Omløpsmidler	- 506 687	- 108 769
<b>Sum</b>	<b>- 2 800 822</b>	<b>- 2 288 313</b>
Utsatt skattefordel, 22%	- 616 181	- 503 429

### Konsern

	2021	2020
Ordinært resultat før skatt	7 611 252	2 647 603
Permanente forskjeller	0	10 915
Endring midlertidige forskjeller	1 831 623	741 749
Fremførbart underskudd	- 4 512	0
<b>Sum foreløpig skattegrunnlag</b>	<b>9 438 363</b>	<b>3 401 929</b>
Betalbar skatt, 22%	2 076 440	749 417
Formueskatt samvirkeforetak	46 379	40 969
<b>Sum betalbar skatt i balansen</b>	<b>2 122 819</b>	<b>790 386</b>
+/- For lite (for mye) avsatt selskapsskatt tidligere år	2 154	0
+/- Endring i utsatt skatt / utsatt skattefordel	1 720 855	-164 176
<b>Sum skattekostnad i resultatregnskapet</b>	<b>1 723 009</b>	<b>626 210</b>

#### *Spesifikasjon av grunnlaget for utsatt skattefordel:*

#### Forskjeller som utlignes:

	2021	2020
Anleggsmidler	- 52 300	888 728
Omløpsmidler	- 1 243 393	- 352 799
Underskudd til fremføring	0	- 4 512
<b>Sum</b>	<b>-1 295 639</b>	<b>531 417</b>
Utsatt skatt / skattefordel , 22%	- 285 052	116 912



## Note 6 - Datterselskap

Nedenfor følger en oppstilling over hvilke selskap som inngår i konsernet, samt opplysninger om sentrale regnskapstall for disse.

Datteselskap	Eierandel	Forretningskontor	Resultat 2021	Egenkapital 2021
HR Maskin AS	100%	Rakkestad	2 673 802	6 099 968
Olje og Gassenteret AS	100%	Rakkestad	1 639 169	7 373 724

## Note 7 - Aksjer og andeler i andre foretak m.v

	Balansført verdi
Stiftelsen Markens Grøde	40 000
BIG Kjeden	20 000
<b>Balansført verdi</b>	<b>60 000</b>

## Note 8 - Bundne bankinnskudd

Morselskap	2021	2020
Skattetrekkeskonto	386 148	435 028
<b>Sum bundne midler</b>	<b>386 148</b>	<b>435 028</b>

Konsern	2021	2020
Skattetrekkeskonto	848 973	890 413
Depositumskonto	263 876	134 034
<b>Sum bundne midler</b>	<b>1 112 849</b>	<b>1 024 826</b>

## Note 9 - Selskapskapital og informasjon om andelseiere

Andelskapital i Rakkestad Sogneselskap SA er fordelt på 308 andeler a' kr. 250, som tilsammen utgjør selskapskapitalen på kr. 77 000.

Medlemskapet er åpent for alle som er tilknyttet landbruksdrift, og følge den landbrukseiendommen som medlemmet er eier eller forpakter av.

## Note 10 - Egenkapital

Morselskap	Spesifikasjon egenkapital	Selskapskapital	Annen egenkapital	Sum
	Egenkapital 01.01.2021	77 000	9 285 735	9 362 735
	Årets resultat		4 575 272	4 575 272
	<b>Egenkapital 31.12.2021</b>	<b>77 000</b>	<b>6 211 342</b>	<b>13 938 007</b>

Konsernet	Spesifikasjon egenkapital	Selskapskapital	Annen egenkapital	Sum
	Egenkapital 01.01.2021	77 000	19 646 455	19 723 455
	Årets endring i egenkapital		5 888 244	5 888 244
	<b>Egenkapital 31.12.2021</b>	<b>77 000</b>	<b>25 534 699</b>	<b>25 611 699</b>



## Note 11 - Pantstillelser og garantier m.v

### Morselskap

<b>Pantsikret gjeld</b>	<b>2021</b>	<b>2020</b>
Lån Marker Sparebank	5 964 822	6 894 576
Kassekreditt ( Bevilget kr.4 000 000)	1 406 968	1 340 678
<b>Sum pantsikret gjeld</b>	<b>7 371 790</b>	<b>8 235 254</b>

<b>Bokført verdi av pantsatte eiendeler</b>	<b>2021</b>	<b>2020</b>
Eiendom	4 362 672	4 745 220
Varige driftsmidler	61 698	89 025
Varelager	17 095 233	15 725 554
Kundefordringer	6 211 342	4 715 932
<b>Sum bokførtverdi av pantsatte eiendeler</b>	<b>27 730 945</b>	<b>25 275 731</b>

Av langsiktig gjeld på kr.5,9 mill forfaller ca. 2 mill om mer enn 5 år.

### Konsernet

<b>Pantsikret gjeld</b>	<b>2021</b>	<b>2020</b>
Bankgjeld	11 973 226	14 012 831
Kassekreditt	1 406 968	2 202 518
Garanti	120 000	120 000
<b>Sum pantsikret gjeld</b>	<b>13 500 194</b>	<b>16 335 349</b>

Bevilget kassekreditt, kr.8 000 000

<b>Bokført verdi av pantsatte eiendeler</b>	<b>2021</b>	<b>2020</b>
Eiendom	5 512 765	5 878 109
Varige driftsmidler	1 143 857	1 506 980
Varelager	28 928 836	26 902 209
Kundefordringer	24 667 765	13 060 104
<b>Sum bokførtverdi av pantsatte eiendeler</b>	<b>60 253 223</b>	<b>46 876 947</b>

Av langsiktig gjeld på kr.11,9 mill forfaller ca. 3,7 mill om mer enn 5 år.

## Note 12 - Mellomværende med selskap samme konsern pr.31.12

### Rakkestad Sogneselskap SA

	<b>2021</b>	<b>2020</b>
Fordring på selskap i samme konsern	4 506 000	1 506 000
Gjeld til selskap i samme konsern	- 5 888 531	- 5 888 531
Kundefordringer	297 779	161 839
Leverandørgjeld	- 78 966	- 20 847
<b>Netto mellomværende med selskap i samme konsern</b>	<b>-1 163 718</b>	<b>- 4 241 539</b>

Av fordring på selskap i samme konsern på kr.4,5 mill, forfaller 3,5 mill om mer enn 1 år.



<b>MOR</b>		<b>Kontantstrømsoppstilling - indirekte modell</b>		<b>KONSERN</b>	
<b>2021</b>	<b>2020</b>			<b>2021</b>	<b>2020</b>
<b>Kontantstrømmer fra operasjonelle aktiviteter</b>					
5 081 801	1 507 688	Resultat før skattekostnad		7 611 252	2 647 603
-416 617	-92 334	- Periodens betalte skatt		-790 386	-874 240
0	0	-/+ Tap/gevinst ved salg av anleggsmidler		0	0
450 505	556 498	+ Ordinære avskrivninger		1 051 834	1 086 052
-1 359 679	-1 326 903	+/- Endring i varelager		-2 026 627	-2 891 895
-1 495 410	504 523	+/- Endring i kundefordringer		-11 607 691	3 505 201
1 676 294	32 740	+/- Endring i leverandørgjeld		9 750 802	-2 451 500
-3 066 341	115 514	+/- Endring i andre tidsavgrensningsposter		470 613	1 329 700
<b>870 553</b>	<b>1 297 726</b>	= Netto kontantstrøm fra operasjonelle aktiviteter		<b>4 459 797</b>	<b>2 350 921</b>
<b>Kontantstrømmer fra investeringsaktiviteter</b>					
0	0	+ Innbetalinger ved salg av varige driftsmidler		0	0
-40 630	-163 310	- Utbetalinger ved kjøp av varige driftsmidler		-104 187	-500 426
<b>-40 630</b>	<b>-163 310</b>	= Netto kontantstrøm fra investeringsaktiviteter		<b>-104 187</b>	<b>-500 426</b>
<b>Kontantstrømmer fra finansieringsaktiviteter</b>					
-929 754	-876 221	- Utbetalinger ved nedbetaling av langsiktig gjeld		-2 039 605	-1 923 177
66 290	-276 914	+/- Netto endring i kassekreditt		-675 550	464 926
0	250	+ Innbetaling av egenkapital		0	0
<b>-863 464</b>	<b>-1 152 885</b>	= Netto kontantstrøm fra finansieringsaktiviteter		<b>-2 715 155</b>	<b>-1 458 251</b>
<b>-33 541 0</b>	<b>-18 469</b>	= <b>Netto endring i kontanter og kontantekvivalenter</b>		<b>1 640 455</b>	<b>392 244</b>
471 658	452 797	+ Beholdning av kontanter og kontantekvivalenter ved periodens begynnelse		6 277 237	5 884 743
<b>438 117</b>	<b>471 658</b>	= <b>Beholdning av kontanter og kontantekvivalenter ved periodens slutt</b>		<b>7 917 692</b>	<b>6 276 987</b>
2 593 032	2 659 322	Ubenyttet kassekreditt ( Limit Mor kr.4 000 000, Konsernet kr. 8 000 000)		6 593 032	5 917 482
3 031 149	3 130 980	Til disposisjon 31.12.21		14 510 724	12 194 719