



ÅRSREGNSKAPET FOR REGNSKAPSÅRET 2020 - GENERELL INFORMASJON

Enheten

Organisasjonsnummer: 919 763 159
Organisasjonsform: Aksjeselskap
Foretaksnavn: SVORKA ENERGI AS
Forretningsadresse: Svartvassvegen 6
6650 SURNADAL

Regnskapsår

Årsregnskapets periode: 01.01.2020 - 31.12.2020

Konsern

Morselskap i konsern: Ja
Konsernregnskap lagt ved: Nei

Regnskapsregler

Regler for små foretak benyttet: Nei
Benyttet ved utarbeidelsen av årsregnskapet til selskapet: Regnskapslovens alminnelige regler

Årsregnskapet fastsatt av kompetent organ

Bekreftet av representant for selskapet: Ellbjørg Haugen Larsen
Dato for fastsettelse av årsregnskapet: 23.04.2021

Grunnlag for avgivelse

År 2020: Årsregnskapet er elektronisk innlevert
År 2019: Tall er hentet fra elektronisk innlevert årsregnskap fra 2020

Det er ikke krav til at årsregnskapet m.v. som sendes til Regnskapsregisteret er undertegnet. Kontrollen på at dette er utført ligger hos revisor/enhetens øverste organ. Sikkerheten ivaretas ved at innsender har rolle/rettighet for innsending av årsregnskapet via Altinn, og ved at det bekreftes at årsregnskapet er fastsatt av kompetent organ.

Brønnøysundregistrene, 19.07.2022



Resultatregnskap

Beløp i: NOK	Note	2020	2019
RESULTATREGNSKAP			
Inntekter			
Energisalg		26 937 681	102 930 535
Nettinntekter inkl. mer-/mindreinntekt		678 000	72 656 176
Annen driftsinntekt		15 793 045	8 726 194
Sum inntekter	1	43 408 726	184 312 905
Kostnader			
Energikjøp/overføringer		1 495 471	89 707 053
Andre varekostnader		2 122 079	2 083 477
Lønnskostnad	11,14	10 797 970	23 516 280
Avskrivning av driftsmidler og immaterielle eiendeler	2	6 469 366	15 233 459
Annen driftskostnad	4,14	14 180 573	25 341 659
Tap på fordringer		-10 405	320 213
Sum kostnader	1	35 055 054	156 202 141
Driftsresultat	1	8 353 672	28 110 764
Finansinntekter og finanskostnader			
Inntekt på investering i datter- og tilknyttet selskap	3	86 699	13 687 857
Renteinntekt fra foretak i samme konsern		2 407 564	0
Annen renteinntekt		3 830 216	8 864 321
Annen finansinntekt		1 612 775	743 171
Sum finansinntekter		7 937 254	23 295 349
Verdireduksjon markedsbaserte omløpsmidler		175 212	243 001
Nedskrivning av andre finansielle anleggsmidler		0	1 518 901
Rentekostnad til foretak i samme konsern		780 575	
Annen rentekostnad		11 075 156	14 782 505
Annen finanskostnad		2 325 018	1 132 431
Sum finanskostnader		14 355 961	17 676 838
Netto finans		-6 418 707	5 618 511
Ordinært resultat før skattekostnad		1 934 965	33 729 275
Skattekostnad på ordinært resultat	12	481 824	8 642 697



Resultatregnskap

Beløp i: NOK	Note	2020	2019
Ordinært resultat etter skattekostnad		1 453 141	25 086 578
Årsresultat		1 453 141	25 086 578
Overføringer og disponeringer			
Fond for vurderingsforskjeller		86 699	13 688 000
Ordinært utbytte		0	8 000 000
Overføringer til/fra annen egenkapital		1 366 441	3 398 578
Sum overføringer og disponeringer		1 453 140	25 086 578



Balanse

Beløp i: NOK	Note	2020	2019
BALANSE - EIENDELER			
Anleggsmidler			
Immaterielle eiendeler			
Utsatt skattefordel	12	3 925 367	0
Sum immaterielle eiendeler		3 925 367	0
Varige driftsmidler			
Kraftverk, overføringsanlegg	2	149 170 674	290 250 941
Driftsløsøre, inventar o.a. utstyr	2	400 211	26 511 360
Sum varige driftsmidler		149 570 885	316 762 301
Finansielle anleggsmidler			
Investering i datterselskap	3	3 125 938	87 551 786
Lån til foretak i samme konsern	5,7	130 000 000	197 203 905
Investeringer i tilknyttet selskap	3	245 591	225 591
Investering i aksjer og andeler	8	6 144 845	4 727 887
Pensjonsmidler	11	699 616	0
Sum finansielle anleggsmidler		140 215 990	289 709 169
Sum anleggsmidler		293 712 242	606 471 470
Omløpsmidler			
Varer			
Lager av varer og annen beholdning	6	0	2 015 830
Sum varer		0	2 015 830
Fordringer			
Kundefordringer	7,14	1 669 864	6 157 825
Andre kortsiktige fordringer	7	27 631 084	29 510 762
Sum fordringer		29 300 948	35 668 587
Investeringer			
Markedsbaserte aksjer	8	1 393 000	1 374 000
Sum investeringer		1 393 000	1 374 000
Bankinnskudd, kontanter og lignende			



Balanse

Beløp i: NOK	Note	2020	2019
Bankinnskudd, kontanter o.l.	15	145 663	5 714 659
Sum bankinnskudd, kontanter og lignende		145 663	5 714 659
Sum omløpsmidler		30 839 611	44 773 076
SUM EIENDELER		324 551 853	651 244 546

BALANSE - EGENKAPITAL OG GJELD

Egenkapital

Innskutt egenkapital

Aksjekapital	9,10	829 900	1 300 000
Overkurs	9	2 657 300	4 162 515
Sum innskutt egenkapital		3 487 200	5 462 515

Opptjent egenkapital

Fond for vurderingsforskjeller	9	1 544 241	44 756 424
Annen egenkapital	9	52 566 003	181 235 890
Sum opptjent egenkapital		54 110 244	225 992 314

Sum egenkapital

57 597 444 **231 454 829**

Gjeld

Langsiktig gjeld

Pensjonsforpliktelser		0	0
Utsatt skatt	12	0	2 047 613
Sum avsetninger for forpliktelser		0	2 047 613

Annen langsiktig gjeld

Gjeld til kredittinstitusjoner	5	0	201 750 000
Langsiktig konserngjeld	5	68 950 878	
Ansvarlig lånekapital	5	40 000 000	40 000 000
Sum annen langsiktig gjeld		108 950 878	241 750 000

Sum langsiktig gjeld

108 950 878 **243 797 613**

Kortsiktig gjeld

Kassakreditt	5	13 720 523	94 737 776
--------------	---	------------	------------



Balanse

Beløp i: NOK	Note	2020	2019
Leverandørgjeld	7	1 946 978	38 582 326
Betalbar skatt	12	698 347	4 570 652
Skattetrekk og andre trekk		713 963	9 833 981
Utbytte		0	8 000 000
Annen kortsiktig gjeld	7	140 923 719	19 792 263
Avsatt til tap på kraftkontrakter		0	475 106
Sum kortsiktig gjeld		158 003 530	175 992 104
Sum gjeld		266 954 408	419 789 717
SUM EGENKAPITAL OG GJELD		324 551 852	651 244 546



Årsregnskap 2020 Svorka Energi AS

Årsberetning
Resultatregnskap
Balanse
Noter
Kontantstrømoppstilling

Org.nr.: 919 763 159



Årsberetning 2020 - Svorka Energi AS

Virksomhetens art og tilholdssted

Svorka Energi AS er eier eller deleier i seks vannkraftanlegg og ett fjernvarmeanlegg. Heleide vannkraftanlegg er Valsøyfjord og Grytdalen kraftverk i Heim kommune, Brandåa og Kysinga kraftverk i Rindal kommune. Svorka overtok Kysinga kraftverk i januar 2021. Svorka er deleier av vannkraftanleggene Svorka og Nordsvorka kraftverk i Surnadal kommune, hvor Svorka og Statkraft eier 50 % hver. Samarbeidet med Statkraft er regulert i en 5-årig driftsavtale med virkning fra 1. januar 2021. Fjernvarmeanlegget ligger i Surnadal og er heleid av Svorka. I 2020 har virksomheten også omfattet konserninterne fellestjenester. Denne virksomheten er overført til morselskap Svorka Holding AS med virkning fra 1.1.2021.

Som et ledd i lovpålagt skille av nettvirksomhet (monopol) fra øvrig virksomhet, vedtok Svorka i 2020 fisjon av Svorka Energi AS med overføring av nettvirksomheten til Svorka Energi AS og kraftomsetning til Svorka AS. Fisjon har økonomisk og regnskapsmessig virkning fra 1. januar 2020. Samtidig vedtok Svorka fusjon av Svorka Produksjon AS med Svorka Energi AS som overtakende selskap, slik at all kraftproduksjon nå er samla i Svorka Energi AS.

Svorka Energi AS inngår i konsern med Svorka Holding AS som konsernspiss.

Redegjørelse for årsregnskapet

Svorka Energi AS oppnådde en driftsinntekt på MNOK 43. Av dette utgjør driftsinntekt kraftproduksjon MNOK 29. Tilsvarende driftsinntekt kraftproduksjon i 2019 var MNOK 39. Reduksjon skyldes svært lave kraftpriser. Gjennomsnittlig kraftpris i vårt område var kun 10 øre / kWh i 2020.

Det har i 2020 ikke medgått utgifter til forskning og utvikling.

Samlet kontantstrøm fra driften (EBITDA) var på MNOK 14,8 mens driftsresultatet for selskapet utgjorde MNOK 8,4. Differansen skyldes ordinære avskrivninger. Av driftsresultat utgjør driftsresultat kraftproduksjon MNOK 8,1. Tilsvarende driftsresultat kraftproduksjon i 2019 var MNOK 16,6.

Positivt resultat på finansielle sikringer har sikret positivt resultat på kraftproduksjon i 2020.

Det er ikke gjennomført nyinvesteringer på produksjonsanleggene i særlig grad i 2020.

Svorka Energi AS deltar solidarisk i konsernkontosystem tilrettelagt for morselskapet Svorka Holding AS og dets datterselskaper. Investeringer finansieres med egne midler og lån fra konsernselskap.

Fremtidig utvikling

Svorkas produksjonsanlegg er i gjennomgående god stand. Rehabilitering av damanleggene i Svorka kraftverk ble avsluttet i 2018. Nye sikkerhetsforskrifter innebærer likevel at det må gjennomføres rehabilitering på våre anlegg.

Norske kraftpriser har i starten av 2021 ligget vesentlig høyere enn gjennomsnitt for 2020. Nivået på kraftprisene forventes å være moderat høye fremover. For å oppnå økonomiske resultater som gir tilfredsstillende avkastning til våre eiere, må Svorka ha kontinuerlig søkelys på prosjektstyring, inntjening og kapitalbinding.

Finansiell risiko

Svorka Energi AS er eksponert for markedsrisiko gjennom egen kraftproduksjon. I et vannkraftbasert system vil pris og produksjonsevne variere betydelig, og dette kan gi store utslag på resultatet.

Prosesser i verdikjeden er eksponert for operasjonell risiko. Prosjektgjennomføring og drift er spesielt eksponert mot operasjonell risiko som personskader, skader på miljøet, omdømmetap og økonomisk



risiko. Sikkerhet og trygghet for ansatte, leverandører, partnere og berørte tredjeparter er avgjørende og blir gitt stor oppmerksomhet. Risikoen for naturkatastrofer som skader virksomheten er økende. Svorka har forsikringsdekninger for all vesentlig type ødeleggelse eller skader.

Kraftproduksjon er kapitalintensiv virksomhet og gjennom lån hos morselskap og deltakelse i konsernkontosystem er Svorka Energi AS eksponert for endringer i rentemarkedet.

Styret vurderer finansiell risiko ellers å være relativt lav.

Fortsatt drift

I samsvar med regnskapsloven § 3-3a bekreftes det at forutsetningene om fortsatt drift er til stede. Til grunn for antagelsen ligger resultatprognoser for 2021 og prognoser for årene fremover.

Resultatdisponering

Styret foreslår følgende disponering av årsresultatet, NOK 1.453.140, i Svorka Energi AS:

Avsatt til utbytte	NOK	0
Avsatt til fond for vurderingsforskjeller	NOK	86.699
Avsatt til annen egenkapital	NOK	1.366.441
Totalt disponert	NOK	1.453.140

Forslaget er begrunnet i eiernes ønske om å styrke kapitalstrukturen i selskapet.

Helse, miljø og sikkerhet

Svorka er opptatt av sikkerhet og trygghet for ansatte, leverandører, partnere og berørte tredjeparter. Det blir lagt stor vekt på tilstrekkelig helse- og sikkerhetskompetanse blant egne ansatte og kontraktører. Svorka har etablert et eget kvalitetssystem som består av HMS-håndbok, prosedyrehåndbok og system for registrering av avvik.

Selskapets virksomhet med å transportere strøm har miljømessige konsekvenser i form av inngrep i naturen og berøringsfare.

Personal, likestilling og diskriminering

Svorka skal vise respekt for enkeltmennesket og arbeide aktivt for et godt arbeidsmiljø preget av likeverd og mangfold. Styret oppfatter arbeidsmiljøet som godt, og samarbeidet med ansattes organisasjoner har vært konstruktivt og bidratt positivt til bedriften.

Svorka aksepterer ingen form for diskriminering, og har som mål å være en arbeidsplass med full likestilling. Bransjen har historisk sett hatt et overtall av menn blant de ansatte. Styret består av 4 menn og 1 kvinne.

I 2020 var totalt sykefravær på 2,8 %. Mål for totalt sykefravær er satt til 3,0 %.



Surnadal, 9. april 2021

Halvard Fjeldvær
Daglig leder / Styreleder

Håkon Solvik
Styremedlem

Leif Roger Bergheim
Styremedlem

Ivar Vikan
Styremedlem

Ellbjørg Haugen Larsen
Styremedlem



Resultatregnskap				
Svorka Energi AS				
Driftsinntekter og driftskostnader	Note	2020	2019	
Energisalg		26 937 681	123 489 164	
- El.avgift		0	-20 558 629	
Nettinntekter inkl mer-/mindreinntekt	13	678 000	72 656 176	
Andre driftsinntekter		15 793 045	8 726 194	
Sum driftsinntekter		43 408 726	184 312 905	
Energikjøp/overføringer		1 495 471	89 707 053	
Andre varekostnader	11	2 122 079	2 083 477	
Lønnskostnad	3	10 797 970	23 516 280	
Avskrivning av driftsmidler og immaterielle eiendeler	5	6 469 366	15 233 459	
Annen driftskostnad	4	14 180 573	25 341 659	
Tap på fordringer		-10 405	320 213	
Sum driftskostnader		35 055 055	156 202 142	
Driftsresultat		8 353 671	28 110 763	
Finansinntekter og finanskostnader				
Inntekt på investering i datter- og tilknyttet selskap		86 699	13 687 857	
Renteinntekt fra foretak i samme konsern		2 407 564	0	
Annen renteinntekt		3 830 216	8 864 321	
Annen finansinntekt		1 612 775	743 171	
Verdireduksjon markedsbaserte omløpsmidler		175 212	243 001	
Nedskrivning av andre finansielle anleggsmidler		0	1 518 901	
Rentekostnad til foretak i samme konsern		780 575	0	
Annen rentekostnad		11 075 156	14 782 505	
Annen finanskostnad		2 325 018	1 132 431	
Resultat av finansposter		-6 418 707	5 618 512	
Ordinært resultat før skattekostnad		1 934 964	33 729 275	
Skattekostnad på ordinært resultat	8	481 824	8 642 697	
Ordinært resultat		1 453 140	25 086 578	



Resultatregnskap			
Svorka Energi AS			
	Note	2020	2019
Ekstraordinære inntekter og kostnader			
Årsresultat		<u>1 453 140</u>	<u>25 086 578</u>
Overføringer			
Avsatt til fond for vurderingsforskjeller		86 699	0
Avsatt til utbytte		0	8 000 000
Avsatt til annen egenkapital		<u>1 366 441</u>	<u>17 086 578</u>
Sum overføringer		<u>1 453 140</u>	<u>25 086 578</u>



Balanse			
Svorka Energi AS			
Eiendeler	Note	2020	2019
Anleggsmidler			
Immaterielle eiendeler			
Utsatt skattefordel	8	3 925 367	0
Sum immaterielle eiendeler		<u>3 925 367</u>	<u>0</u>
Varige driftsmidler			
Kraftverk, overføringsanlegg m.m.	5	149 170 674	290 250 941
Driftsløsøre, inventar transportmidler m.v.		400 211	26 511 360
Sum varige driftsmidler		<u>149 570 885</u>	<u>316 762 302</u>
Finansielle driftsmidler			
Investeringer i datterselskap		3 125 938	87 551 786
Lån til foretak i samme konsern		130 000 000	197 203 905
Investeringer i tilknyttet selskap		245 591	225 591
Investeringer i aksjer og andeler	6, 7	6 144 845	4 727 887
Pensjonsmidler		699 616	0
Sum finansielle anleggsmidler		<u>140 215 990</u>	<u>289 709 169</u>
Sum anleggsmidler		<u>293 712 242</u>	<u>606 471 471</u>



Balanse			
Svorka Energi AS			
	Note	2020	2019
Omløpsmidler			
Lager av varer og annen beholdning	18	<u>0</u>	<u>2 015 830</u>
Fordringer			
Kundefordringer	14	1 669 864	6 157 825
Andre kortsiktige fordringer		<u>27 631 084</u>	<u>29 510 762</u>
Sum fordringer		<u>29 300 947</u>	<u>35 668 587</u>
Investeringer			
Markedsbaserte aksjer		<u>1 393 000</u>	<u>1 374 000</u>
Sum investeringer		<u>1 393 000</u>	<u>1 374 000</u>
Bankinnskudd, kontanter o.l.	19	<u>145 663</u>	<u>5 714 659</u>
Sum omløpsmidler		<u>30 839 610</u>	<u>44 773 076</u>
Sum eiendeler		<u>324 551 852</u>	<u>651 244 547</u>



Balanse			
Svorka Energi AS			
	Note	2020	2019
Egenkapital og gjeld			
Innskutt egenkapital			
Aksjekapital	9, 10	829 900	1 300 000
Overkurs	10	2 657 300	4 162 515
Sum innskutt egenkapital		<u>3 487 200</u>	<u>5 462 515</u>
Opptjent egenkapital			
Fond for vurderingsforskjeller		1 544 241	44 756 424
Annen egenkapital	10	52 566 003	181 235 890
Sum opptjent egenkapital		<u>54 110 244</u>	<u>225 992 314</u>
Sum egenkapital		<u>57 597 444</u>	<u>231 454 829</u>

**Balanse**

Svorka Energi AS

Gjeld**Avsetning for forpliktelser**

Utsatt skatt	0	2 047 613
Sum avsetning for forpliktelser	<u>0</u>	<u>2 047 613</u>

Annen langsiktig gjeld

Lån til konsernselskap	68 950 878	0
Gjeld til kredittinstitusjoner	0	201 750 000
Ansvarlig lån	12 40 000 000	40 000 000
Sum annen langsiktig gjeld	<u>108 950 878</u>	<u>241 750 000</u>


Kortsiktig gjeld


Kassakreditt	15 13 720 523	94 737 776
Leverandørgjeld	1 946 978	38 582 326
Betalbar skatt	8 698 347	4 570 652
Skattetrekk og andre trekk	713 963	9 833 981
Utbytte	0	8 000 000
Annen kortsiktig gjeld	140 923 719	19 792 263
Avsatt til tap på kraftkontrakter	0	475 106
Sum kortsiktig gjeld	<u>158 003 530</u>	<u>175 992 105</u>


Sum gjeld 266 954 408 419 789 718


Sum gjeld og egenkapital 324 551 852 651 244 547

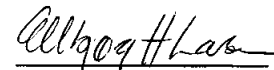
Sumødel 9.4.2021


Fjeldvær Halvard
styreleder/daglig leder


Leif Roger Bergheim
styremedlem


Håkon Solvik
styremedlem


Ivar Vkan
styremedlem


Larsen Ellbjørg Haugen
styremedlem



Regnskapsprinsipper

Årsregnskapet er satt opp etter reglene i regnskapsloven av 17. juli 1998.

Konsolidering, fusjon/fusjon

Konsernregnskap avlegges av morselskap Svorka Holding AS. Det utarbeides ikke underkonsernregnskap. Nettvirksomhet og kraftomsetning er fisjonert og overført til henholdsvis Svorka Nett AS og Svorka AS med regnskapsmessig og skattemessig virkning fra 1.1.2020. Svorka Produksjon AS er fusjonert og all kraftproduksjon er samla i Svorka Energi AS med regnskapsmessig og skattemessig virkning fra 1.1.2020. Fjorårstall i selskapsregnskapet er ikke omarbeidet.

Hovedregel for vurdering og klassifisering av eiendeler og gjeld:

Eiendeler bestemt til varig eie eller bruk er klassifisert som anleggsmidler. Andre eiendeler er klassifisert som omløpsmidler. Fordringer som skal tilbakebetales innen ett år er klassifisert som omløpsmidler. Ved klassifisering av kortsiktig og langsiktig gjeld er tilsvarende kriterier lagt til grunn. Anleggsmidler vurderes til anskaffelseskost, men nedskrives til virkelig verdi når verdifallet forventes ikke å være forbigående. Anleggsmidler med begrenset økonomisk levetid avskrives planmessig. Langsiktig lån balanseføres til nominelt mottatt beløp på etableringstidspunktet. Omløpsmidler vurderes til laveste beløp av anskaffelseskost og virkelig verdi. Kortsiktig gjeld balanseføres til nominelt mottatt beløp på etableringstidspunktet. Kortsiktig gjeld oppskrives ikke til virkelig verdi som følge av renteendring.

Investering i Datterselskap og Tilknyttet selskap

Datterselskapet og tilknyttede selskap vurderes etter egenkapitalmetoden. Andel av resultatet er basert på de investerte selskapenes resultat etter skatt med fradrag for interne gevinster og eventuelle avskrivninger på merverdi som skyldes at kostpris på aksjene var høyere enn den ervervede andelen av bokført egenkapital. I resultatregnskapet er resultatandelene vist under finansposter, mens eiendelene i balansen er vist under finansielle anleggsmidler. Utbytte, konsernbidrag og andre utdelinger fra datterselskap inntektsføres samme år som det er avsatt i givers regnskap.

Andre anleggsaksjer og andeler:

Anleggsaksjer og mindre investeringer, hvor selskapet ikke har betydelig innflytelse, balanseføres til anskaffelseskost. Investeringene blir nedskrevet til virkelig verdi dersom verdifallet ikke er forbigående. Mottatt utbytte og andre overskuddsutbetalinger fra selskapene inntektsføres som annen finansinntekt.

Kortsiktige plasseringer:

Kortsiktige plasseringer (aksjer og andeler vurdert som omløpsmidler) vurderes til laveste av anskaffelseskost og virkelig verdi på balansedagen. Mottatt utbytte og andre utdelinger fra selskapene inntektsføres som annen finansinntekt.

Fordringer:

Kundefordringer og andre fordringer oppføres til pålydende etter fradrag for avsetning til forventet tap. Avsetning til tap gjøres på grunnlag av en individuell vurdering av de enkelte fordringer.

Pensjoner:

Selskapet balansefører pensjonsforpliktelser (-midler) i henhold til foreløpig Norsk RegnskapsStandard for pensjoner.

Skatter:

Skattekostnaden i resultatregnskapet omfatter både periodens betalbare skatt og endring i utsatt skatt. Utsatt skatt er beregnet med 22 % på grunnlag av de midlertidige forskjeller som eksisterer mellom regnskapsmessige og skattemessige verdier, samt ligningsmessig underskudd til fremføring ved utgangen av regnskapsåret. Skatteøkende og skattereduserende midlertidige forskjeller som reverserer eller kan reversere i samme periode er utlignet og nettoført. Skattekostnaden sammenstilles med regnskapsmessige resultat før skatt.

Anleggstilskudd:

Anleggstilskudd til investeringer fra det offentlige og fra private går til fradrag på aktiverte verdier. Anleggstilskuddet periodiseres dermed over investeringens økonomiske levetid i form av reduserte avskrivninger.

Valuta

Transaksjoner i utenlandsk valuta omregnes til kursen på transaksjonstidspunktet. Pengeposter i utenlandsk valuta omregnes til norske kroner ved å benytte balansedagens kurs. Valutakursendringer resultatføres løpende i regnskapsperioden under andre finansposter.

Krafthandel

Selskapet prissikrer kraftproduksjon ved inngåelse av fysiske og finansielle kontrakter. Tap / gevinst på sikringskontrakter, beregnet som marginen mellom kontraktspris og spotpris, resultatføres ved levering. Posisjoner knyttet til finansielle kontrakter i forbindelse med trading vurderes til virkelig verdi pr. 31.12. Verdiendringer resultatføres.

Aktivisering av kraftverk under utførelse:

Selskapet har flere potensielle utbyggingsprosjekt under vurdering. Kostnadene som påløper i forbindelse med utredningsarbeidet blir kostnadsført fortløpende fram til prosjektet blir offentlig godkjent og vedtatt av styret. Etter dette tidspunktet blir kostnadene aktivert som kraftverk under utførelse. Avskrivning av kraftverkene blir først påbegynt ved oppstart av produksjon.

Kontantstrømoppstilling:

Kontantstrømoppstillingen er utarbeidet etter den indirekte metode. Kontanter og kontantekvivalenter omfatter kontanter, bankinnskudd og andre kortsiktige likvide plasseringer.



Note 1 Segmentregnskap NVE

(Alle tall i 1000)

Resultatområder	Nett	Kraft- omsetning	Kraft- produksjon	Øvrig virksomhet	Interne Transaksjoner	Sum
Energisalg			25 789			25 789
Salg av overføringstjenester	678					678
Årets mer- / mindreinntekt	-18				18	-
Andre inntekter			3 586	13 356		16 942
Sum driftsinntekter	660	-	29 375	13 356	18	43 409
Energikjøp			1 537		-42	1 495
Nettap						-
Kjøp av overføringstjenester						-
Andre varekostnader			-42	2 122	42	2 122
Lønnskostnader	95		3 936	6 767		10 798
Andre driftskostnader	290		15 842	4 507	1	20 640
Sum driftskostnader	385	-	21 273	13 396	1	35 055
Driftsresultat	275	-	8 102	-40	17	8 354
	2020	2019	Endring			
Inntektsramme	678	55 286	-54 608			
Avkastningsgrunnlag	2 897	237 469	-234 572			
Avkastning	9,49 %	4,35 %	5,14 %			
NVE referanserente	5,69 %	5,69 %	0,00 %			
Mer-/mindreinntekt per 31.12. inkl. renter	66	2 464	-2 398			

Nettvirksomhet og kraftomsetning er fisjonert og overført til henholdsvis Svorka Nett AS og Svorka AS med regnskapsmessig og skattemessig virkning fra 1.1.2020. Svorka Produksjon AS er fusjonert og all kraftproduksjon er samla i Svorka Energi AS med regnskapsmessig og skattemessig virkning fra 1.12.2020. Mer-/mindreinntekt knyttet til gjenværende nettanlegg er ikke balanseført i årsregnskap.

**Note 2 Varige driftsmidler**

(Alle tall i 1000)

Kraftverk og overføringsanlegg:

	Kraftst.,mask. og el.utstyr	Settefiskeanl.	Hovedfor. inkl. trafost.	Høyspent/ nettstasjoner	Fordl.anl. Lavspent	Fjernst. og telesamb.	Adm.bygg	Sum
Anskaffelseskost pr 1.1	104 775	4 464	33 209	190 792	77 042	11 475	95 947	517 704
Fusjon Svorka Produksjon	129 341			5 396				134 737
Tilgang	-200			-				-200
Avgang til anskaffelseskost			-33 209	-190 792	-77 016	-11 475	-95 947	-408 439
Anskaffelseskost pr 31.12	233 916	4 464	-	5 396	26	-	-	243 802
Samlede av- og nedskriv.	89 587	2 400	-	2 618	26	-	-	94 631
Bokført verdi 31.12	144 329	2 064	-	2 778	0	-	-	149 171
Årets ordinære avskrivning	5 587	174		180	3			5 944
Prosentstans	4 %	2 - 2,5%	2,9- 4 %	2,9- 4 %	3 %	4 -10 %		

	Transport- midler	Inventar/ utstyr nett *	IKT nett	Inventar/ utstyr felles	IKT felles	Sum	Totalt
Andre driftsmidler:							
Anskaffelseskost pr 1.1	9 101	29 028	2 164	12 619	13 744	66 656	584 360
Fusjon Svorka Produksjon				808	37	845	135 582
Tilgang i året						0	-200
Avgang til anskaffelseskost	-8 948	-29 028	-2 164			-40 140	-448 579
Anskaffelseskost 31.12.	153	0	0	13 427	13 781	27 361	271 163
Samlede av- og nedskrivninger	153	0	0	13 373	13 435	26 961	121 592
Bokført verdi 31.12.	0	0	0	54	346	400	149 571
Årets ordinære avskrivning	26			30	469	525	6 469
Prosentstans for ordinære avskrivninger	6-15 %	5-20 %	20-33%	5-20 %	20-33%		
* Inkl. tariffapparat, kartverk, aggregat, målere							

Årets avgang består i sin helhet av overføring nettanlegg til Svorka Nett AS i forbindelse med virksomhetsoverføring ved fusjon. Negativ tilgang i året skyldes endelig oppgjør / kreditering damrehabilitering Svorka kraftverk.



Note 3 Datterselskap, tilknyttet selskap m v

(Alle tall i 1000)

Firma	Ansk.år	Forretnings-kontor	Eierandel	Stemmeandel
Datterselskap				
Svorka Fjernvarme AS	2005	Surnadal	100 %	100 %
Sæther Kraft AS	2003	Halsa	52 %	52 %
Tilknyttet selskap				
Energi 1 Kraft AS	2000	Kristiansund	25 %	25 %
NRR AS	2019	Kristiansund	25 %	25 %
Setergrytå Kraft AS	2020	Oslo	20 %	20 %

Selskapene regnskapsføres etter egenkapitalmetoden.

Beregning av årets resultatandel	Datterselskap	Tilkn. Selskap	Sum
Andel årets resultat	87	0	87
Avsetning mot tap på konsernfordring			0
Årets resultatandel	87	0	87

Beregning av bokført verdi pr 31.12.

Inngående balanse 1.1.	87 552	226	87 778
Fisjon, fusjon / utdeling til morselskap	-84 627		-84 627
Årets resultatandel	87		87
Kostpris oppkjøp/stiftelse		20	20
Konsernbidrag			0
Utgående balanse 31.12.	3 012	246	3 258



Note 4 Andre driftskostnader

(Alle tall i 1000)

	2020	2019
Materialer	360	1 825
Fremmedytelser	9 367	12 540
Forsikringer	382	252
Eiendomsskatt	1 127	2 566
Øvrige adm. - og driftskostnader	2 944	8 159
Sum	14 181	25 342



Note 5 Fordringer og gjeld

(Alle tall i 1000)

	2020	2019
Fordringer med forfall senere enn ett år		
Lån til konsernselskap	130 000	191 784
Sum	130 000	191 784

Langsiktig gjeld med forfall senere enn 5 år		
Gjeld til kredittinstitusjoner	-	175 500
Ansvarlig lån	40 000	40 000
Lån fra konsernselskap	50 686	
Sum	90 686	215 500

Gjeld sikret ved pant - 296 488

Selskapet deltar i konsernkontosystem tilrettelagt av DNB Bank ASA for morselskap Svorka Holding AS og dets datterselskaper, og er solidaransvarlig sammen med Svorka Holding AS og andre deltakere for alle utestående beløp i konsernkontosystemet.

Pantsatte eiendeler bokført verdi:

Regionalnett og distribusjonsnett	2 778	174 459
Kraftverk	144 329	65 387
Aksjer i Datterselskap	3 126	87 552
Administrasjonsbygg	-	76 047
Driftstilbehør	400	869
Sum	150 633	404 314



Note 6 Varer

(Alle tall i 1000)

	2020	2019
Lager av råvarer	0	2 016
Lager av varer under tilvirkning	0	0
Lager egentilvirkede ferdigvarer	0	0
Sum	0	2 016



Note 7 Mellomværende med selskap i samme konsern og tilknyttede selskap

(Alle tall i 1000)

	Konsernselskap		Tilknyttet selskap		SUM	
	2020	2019	2020	2019	2020	2019
Fordringer						
Kundefordringer	1 727	301	-	16	1 727	317
Andre kortsiktige fordringer	24 648				24 648	
Langsiktige fordringer	130 000	197 204	-	1 550	130 000	198 754
Sum	156 375	197 505	-	1 566	156 375	199 071
Gjeld						
Leverandørgjeld	448	710	-	-	448	710
Annen kortsiktig gjeld	135 712	-			135 712	-
Langsiktig gjeld	68 951				68 951	
Sum	205 111	710	-	-	205 111	710



Note 8 Aksjer og andeler i andre foretak m.v.

(Alle tall i 1000)

Anleggsmidler	Ansk. Kost	Balanseført verdi
STN Invest AS	358	358
REN AS	1	1
Surnadal Sparebank	500	500
Todalsfjordprosjektet AS	100	100
Siv Industri-inkubator AS	202	202
Halsafjordsambandet AS	105	105
Nettalliansen	0	0
El-Watch AS	4 879	4 879
Sum anleggsaksjer	6 145	6 145
Omløpsmidler		
Optimum	1 974	1 393
Sum omløpsaksjer	1 974	1 393



Note 9 Egenkapital

(Alle tall i 1000)

Svorka Energi AS

Årets endring i selskapets egenkapital fremkommer slik:

	Aksje- kapital	Overkurs- fond	Fond for vurderings- forskjell	Annen EK	Sum
Egenkapital pr. 01.01.	1 300	4 163	44 756	181 236	231 455
Utdeling etter reglene for utbytte			-41 493	-22 121	-63 614
Fusjon			-1 805	1 805	-
Fisjon	-470	-1 505	-	-109 865	-111 840
Årets resultat			87	1 366	1 453
Andre korreksjoner				144	144
Egenkapital pr 31.12.	830	2 657	1 545	52 566	57 597



Note 10 Aksjekapital og aksjonærinformasjon

Aksjekapitalen består av:	Antall	Pålydende	Bokført
Aksjer	829 900	1	829 900
Sum	829 900		829 900

Selskapet har kun en aksjeklasse.

Oversikt over aksjonærene pr. 31.12.

	Aksjer	Sum	Eierandel	Stemmeandel
Svorka Hodling AS	829 900	829 900	100,0 %	100,0 %
Sum	829 900	829 900	100,0 %	100,0 %
Totalt antall aksjer	829 900	-	100,0 %	100,0 %



Note 11 Pensjoner

(Alle tall i 1000)

Svorka har både ytelsesbasert og innskuddsbaserte pensjonsordninger for sine ansatte. Den ytelsesbaserte ordningen gjennom KLP er lukket for nyansatte og alle ansatte født etter 1960. De innskuddsbaserte ordningene er ordninger hvor det betales faste innskudd, og hvor det ikke foreligger juridisk eller underforstått forpliktelse til å betale ytterligere innskudd. Pliktige innskudd innregnes som personalkostnader i resultatet når de påløper. Den ytelsesbaserte ordningen er en ordning som gir de ansatte kontraktmessige rettigheter til fremtidige pensjonsytelser. Pensjonsforpliktelser beregnes basert på en lineær opptjening og benytter økonomiske og actuarielle forutsetninger. Pensjonsmidler måles til virkelig verdi, og reduserer pensjonsforpliktelse i balansen.

	2020	2019
Årets opptjening	302	553
Rentekostnad av pensjonsforpliktelsen	500	1 733
Avkastning på pensjonsmidler	-778	-2 450
Resultatført estimatavvik	162	1 103
Resultatført planendring	-	2
Administrasjonskostnad og arb.avgift	152	181
Netto pensjonskostnad lukket ordning	339	1 122
Premie innskuddspensjon og privat AFP	376	3 057
Netto pensjonskostnad	714	4 179

Opptjente pensjonsforpliktelser pr 31.12.	25 448	63 878
Beregnet effekt av fremtidig lønnsregulering		
Beregnete pensjonsforpliktelser pr 31.12.	25 448	63 878
Pensjonsmidler (til markedsverdi) pr 31.12.	23 913	59 739
Netto forpliktelse før arb.avgift	1 535	4 139
Ikke resultatført virkning av estimatavvik	-2 333	-4 403
Arbeidsgiveravgift	98	264
Netto pensjonsforpliktelse (midler) lukket ordning	-700	0

Økonomiske forutsetninger:

	2020	2019
Diskonteringsrente	1,70 %	2,30 %
Forventet lønnsregulering	2,25 %	2,25 %
Forventet avkastning på pensjonsmidler	3,10 %	3,80 %
Forventet G-reg./pensjonsreg.	2,00 %	2,00 %
Forventet pensjonsregulering	1,24 %	1,24 %

De actuarielle forutsetningene er basert på vanlige benyttede forutsetninger innen forsikring når det gjelder demografiske faktorer og avgang.



Note 12 - Skatter

(Alle tall i 1000)

Forskjellen mellom resultat før skattekostnad og årets skattegrunnlag:

Alminnelig inntekt

Resultat før skattekostnad	1 935
Permanente forskjeller	-96
Endring i midlertidige forskjeller	984
Konsernbidrag	0
Skattepliktig alminnelig inntekt	2 824

Grunnrenteinntekt:

Taksert inntekt	6 372
Driftsutgifter eks. avskrivninger	4 863
Skattemessige avskrivninger	1 287
Beregnet friinntekt	171
Periodens beregnede grunnrenteinntekt	51
Fremførbar negativ grunnrenteinntekt fra tidligere år	0
SUM beregnet grunnrenteinntekt	51

Grunnlag for beregning av utsatt skatt og endring i midlertidige forskjeller:

Midlertidige forskjeller knyttet til:	2020	2019	Endring
Fordringer	-71	-75	-4
Anleggsmidler	-18 436	-17 045	1 391
Gevinst og tapskonto	-35	-44	-9
Mer-/Mindreinntekt	0	0	0
Pensjonsforpliktelser (midler)	700	305	-394
Sum midlertidige forskjeller	-17 843	-16 859	984

Beregning av utsatt skatt/utsatt skattefordel:

	31.12.2020	31.12.2019
Midlertidige forskjeller	-17 843	-16 859
Grunnlag for beregning av utsatt skatt	-17 843	-16 859
Beregnet utsatt skatteforpliktelse (skattefordel) (bokført)	-3 925	-3 709
Skattesats	22 %	22 %

Midlertidige forskjeller er korriert for fisjon og fusjon til regnskapsmessig og skattemessig kontinuitet.

Spesifikasjon av skattekostnaden:

Årets betalbare skatt på alminnelig inntekt	621
Årets betalbare skatt på grunnrenteinntekt	19
Årets betalbare naturressursskatt	59
Endring utsatt skatt	-216
Skattekostnad på alminnelig inntekt	482
Beregnet naturressurssk. Gj.snittlig prod. 52 279 000 * 1,3 øre/Kwh	680
Fremførbar naturressursskatt fra tidligere år (inkl. rente)	0
Avregnet mot fellesskatten	621
Periodisert naturressursskatt til fremføring	59
Effektiv skattesats for 2020	24,9 %



Note 13 Fordring Nord Pool, Nasdaq

Svorka Energi AS var egen clearingkunde for fysisk og finansiell handel frem til 4. kvartal 2017. Selskapet terminerte da avtaler med Nord Pool og Nasdaq, og alle fysiske og finansielle handler gjøres nå gjennom alliansepartnere.

Ved utgangen av 2020 foreligger det ingen deponerte innskudd eller øvrige sikkerhetsstillelser / bankgarantier for oppgjør og avregning av fysisk og finansiell handel.



Note 14 Lønnskostnader, antall ansatte, godtgjørelser, lån til ansatte mm.

(Alle tall i 1000)

Lønnskostnader	2020	2019
Lønninger	8 951	16 107
Arbeidsgiveravgift	530	1 662
Pensjonskostnader	714	4 179
Andre ytelser	603	1 568
Sum	10 798	23 516

Gjennomsnittlig antall ansatte i løpet av regnskapsåret har vært 12.

Godtgjørelser	Daglig leder	Styret
Lønn og andre ytelser	1 483	
Godtgjørelse		456
Pensjonsutgifter	230	
Tapt arbeidsfortjeneste		0

Ingen ansatte har lån i selskapet.

Revisor

Det er kostnadsført revisjonshonorar i 2020 med kr 195 tusen, gjeldende kr 98 tusen i utført revisjon, og kr 97 tusen for annen bistand.



Note 15 Bundne midler

I posten inngår ingen bundne midler. Konto for skattetrekk er erstattet med bankgaranti.



Note 16 Finansiell markedsrisiko

Renterisiko

Renterisiko er i stor grad knyttet til langsiktig lån. Lån er tatt opp hos konsernselskap til flytende rente. Konsernet finansieres gjennom avtale med anerkjent bank som omfatter lån, kassekreditt, garantiramme og trekkfasilitet. Banklån er tatt opp til flytende rente. Andel av lån er sikret gjennom rentebytteavtaler. Konsernet har en aktiv holdning til rentemarkedet og tilpasser seg utviklingen i rentemarkedet i tett samarbeid med finansieringsforbindelser.

Valutarisiko

Svorka Energi AS bruker det norske markedet som finanseringskilde. Terminhandel av kraft i euro er sikret til norske kroner.

Likviditetsrisiko

Likviditetsrisiko oppstår dersom det ikke er samsvar mellom kontantstrøm og løpende forpliktelser. Selskapet deltar i Svorka konsernkontosystem. Konsernet styrer likviditetsrisiko gjennom å opprettholde tilstrekkelig beholdning av likvide midler, samt å ha finansieringsmuligheter i form av tilstrekkelig trekkrettigheter.

Kredittrisiko

Kredittrisiko er knyttet til risiko for at en motpart ikke har økonomisk evne til å oppfylle sine forpliktelser. Selskapet påtar seg motpartisiko ved krafthandel, plassering av overskuddslikviditet, samt bruk av finansielle kontrakter som rentebytteavtaler og valutaterminger. Selskapet har som strategi å begrense kredittrisikoen gjennom å inngå avtaler med anerkjente og solide motparter.

Operativ risiko

Konsernet har en risikoeksponering i den operative driften gjennom skader/tap på eiendeler – primært på kraftverk. Videre har selskapet risiko for å tape produksjon ved vanntap og for skade på tredjemanns liv og eiendom. Det er inngått forsikringsavtaler som dekker de vesentligste risiki.

Markedsrisiko

Selskapets hovedvirksomhet er kraftproduksjon. Produsert volum avhenger i stor grad av nedbørssituasjonen fra år til år, og den volatile kraftprisen i det nordiske kraftmarkedet. Svorka Energi AS driver derfor aktiv risikostyring tilpasset den aktuelle markedsituasjonen. Det benyttes i stor grad terminkontrakter til inntektssikring.



Note 17 Fisjon kraftomsetning, nettvirksomhet / Fusjon kraftproduksjon

Svorka Energi AS, Svorka Nett AS og Svorka AS vedtok felles fusjonsplan for fisjon av Svorka Energi AS med overføring av virksomhet til Svorka Nett AS og Svorka AS. Fisjonen innebærer at aksjonær i Svorka Energi AS, Svorka Holding AS, mottar vederlagsaksjer i Svorka Nett AS og Svorka AS. Fisjon er regulert av aksjeloven kapittel 14 og er foretatt med regnskapsmessig kontinuitet, og med skattemessig kontinuitet etter reglene for skattefri fisjon i skatteloven kapittel 11. Fisjonen har økonomisk og regnskapsmessig virkning fra 1. januar 2020 ('Delingstidspunktet'). Vederlag er utstedt av Svorka Nett AS og Svorka AS som overtakende selskaper i fisjonen.

Aksjekapitalen i Svorka Energi AS er nedsatt fra NOK 1.300.000 med NOK 470.100 til NOK 829.900 ved innløsning av 470.100 aksjer, hver pålydende NOK 1. Ved fisjon er det overført eiendeler og forpliktelser fra Svorka Energi AS til Svorka AS til samlet bokført nettoverdi på NOK 4.398.409, og fra Svorka Energi AS til Svorka Nett AS til samlet bokført nettoverdi på NOK 107.442.024.

Svorka Energi AS og Svorka Produksjon AS vedtok felles fusjonsplan hvor Svorka Energi AS overtok samtlige eiendeler, rettigheter og forpliktelser fra datterselskapet Svorka Produksjon AS i henhold til aksjelovens § 13 -23. Svorka Produksjon AS ble oppløst i forbindelse med gjennomføring av fusjonen. Fusjonen har økonomisk og regnskapsmessig virkning fra 1. januar 2020.



Svorka Energi AS - kontantstrømoppstilling (tall i 1000 kr)

	2020	2019
Kontantstrømmer fra operasjonelle aktiviteter		
Resultat før skattekostnad	1 935	33 729
- Periodens betalte skatt	-4 571	-1 309
+/- Tap/gevinst ved salg av anleggsmidler	0	0
+ Ordinære avskrivninger	6 469	15 233
+ Nedskrivning anleggsmidler	0	1 519
+/- Endring i varelager	2 016	-118
+/- Endring i kundefordringer	4 488	1 832
+/- Endring i leverandørgjeld	-36 635	3 336
+/- Forskjell mellom kostnadsført pensjon og inn-/utbetalinger i pensjonsordninger	-700	0
+/- Effekt av valutakursendringer	0	0
+/- Resultatandel i datter-/tilknyttet selskap, verdiendring aksjer	-106	-13 688
+/- Endring i andre tidsavgrensingsposter	119 304	-10 751
= Netto kontantstrøm fra operasjonelle aktiviteter	92 200	29 783
Kontantstrømmer fra investeringsaktiviteter		
+ Innbetalinger ved salg av varige driftsmidler	250 506	0
- Utbetalinger ved kjøp av varige driftsmidler	-89 784	-19 013
+ Innbetalinger ved salg av aksjer og andeler i andre foretak	84 513	0
- Utbetalinger ved kjøp av aksjer og andeler i andre foretak	-1 437	0
+ Innbetalinger ved salg av andre investeringer	197 204	250
- Utbetalinger ved kjøp av andre investeringer	-130 000	-3 831
= Netto kontantstrøm fra investeringsaktiviteter	311 002	-22 594
Kontantstrømmer fra finansieringsaktiviteter		
+ Innbetalinger ved opptak av ny langsiktig gjeld	68 951	4 750
+ Innbetalinger ved opptak av ny kortsiktig gjeld	0	0
- Utbetalinger ved nedbetaling av langsiktig gjeld	-201 750	0
- Utbetalinger ved nedbetaling av kortsiktig gjeld	0	0
+/- Netto endring i kassekreditt	-81 017	-9 528
+ Innbetaling av egenkapital	0	0
- Tilbakebetaling av egenkapital	-111 840	0
- Utbetaling av utbytte	-71 614	-8 000
+ Innbetaling av aksjonærbidrag	0	0
+ Innbetaling av konsernbidrag	0	0
- Utbetaling av konsernbidrag	-11 500	0
= Netto kontantstrøm fra finansieringsaktiviteter	-408 771	-12 778
+/- Effekt av valutakursendringer på kontanter og kontantekvivalenter	0	0
= Netto endring i kontanter og kontantekvivalenter	-5 569	-5 589
+ Beholdning av kontanter og kontantekvivalenter ved periodens begynnelse	5 715	11 304
= Beholdning av kontanter og kontantekvivalenter ved periodens slutt	146	5 715



Svartvassvegen 2
6650 Sumadal
www.bdo.no

Uavhengig revisors beretning

Til generalforsamlingen i Svorka Energi AS

Uttalelse om revisjonen av årsregnskapet

Konklusjon

Vi har revidert årsregnskapet til Svorka Energi AS.

Årsregnskapet består av:

- Balanse per 31. desember 2020
- Resultatregnskap for 2020
- Kontantstrømoppstilling for regnskapsåret avsluttet per 31. desember 2020
- Noter til årsregnskapet, herunder et sammendrag av viktige regnskapsprinsipper.

Etter vår mening:

Er årsregnskapet avgitt i samsvar med lov og forskrifter og gir et rettviseende bilde av selskapets finansielle stilling per 31. desember 2020, og av dets resultater og kontantstrømmer for regnskapsåret avsluttet per denne datoen i samsvar med regnskapslovens regler og god regnskapsskikk i Norge.

Grunnlag for konklusjonen

Vi har gjennomført revisjonen i samsvar med lov, forskrift og god revisjonsskikk i Norge, herunder de internasjonale revisjonsstandardene International Standards on Auditing (ISA-ene). Våre oppgaver og plikter i henhold til disse standardene er beskrevet i Revisors oppgaver og plikter ved revisjon av årsregnskapet. Vi er uavhengige av selskapet slik det kreves i lov og forskrift, og har overholdt våre øvrige etiske forpliktelser i samsvar med disse kravene. Etter vår oppfatning er innhentet revisjonsbevis tilstrekkelig og hensiktsmessig som grunnlag for vår konklusjon.

Annen informasjon

Ledelsen er ansvarlig for annen informasjon. Annen informasjon består av årsberetningen.

Vår uttalelse om revisjonen av årsregnskapet dekker ikke annen informasjon, og vi attesterer ikke den andre informasjonen.

I forbindelse med revisjonen av årsregnskapet er det vår oppgave å lese annen informasjon identifisert ovenfor med det formål å vurdere hvorvidt det foreligger vesentlig inkonsistens mellom annen informasjon og årsregnskapet, kunnskap vi har opparbeidet oss under revisjonen, eller hvorvidt den tilsynelatende inneholder vesentlig feilinformasjon.

Dersom vi, på bakgrunn av arbeidet vi har utført, konkluderer med at disse andre opplysningene inneholder vesentlig feilinformasjon, er vi pålagt å uttale oss om dette. Vi har ingenting å rapportere i så henseende.

Styret og daglig leders ansvar for årsregnskapet

Styret og daglig leder (ledelsen) er ansvarlig for å utarbeide årsregnskapet i samsvar med lov og forskrifter, herunder for at det gir et rettviseende bilde i samsvar med regnskapslovens regler og god regnskapsskikk i Norge. Ledelsen er også ansvarlig for slik intern kontroll som den finner nødvendig for å kunne utarbeide et årsregnskap som ikke inneholder vesentlig feilinformasjon, verken som følge av misligheter eller utilsiktede feil.

Ved utarbeidelsen av årsregnskapet må ledelsen ta standpunkt til selskapets evne til fortsatt drift og opplyse om forhold av betydning for fortsatt drift. Forutsetningen om fortsatt drift skal legges til grunn for årsregnskapet så lenge det ikke er sannsynlig at virksomheten vil bli avviklet.



Revisors oppgaver og plikter ved revisjonen av årsregnskapet

Vårt mål er å oppnå betryggende sikkerhet for at årsregnskapet som helhet ikke inneholder vesentlig feilinformasjon, verken som følge av misligheter eller utilsiktede feil, og å avgi en revisjonsberetning som inneholder vår konklusjon. Betryggende sikkerhet er en høy grad av sikkerhet, men ingen garanti for at en revisjon utført i samsvar med lov, forskrift og god revisjonsskikk i Norge, herunder ISA-ene, alltid vil avdekke vesentlig feilinformasjon som eksisterer. Feilinformasjon kan oppstå som følge av misligheter eller utilsiktede feil. Feilinformasjon blir vurdert som vesentlig dersom den enkeltvis eller samlet med rimelighet kan forventes å påvirke økonomiske beslutninger som brukerne foretar basert på årsregnskapet.

For videre beskrivelse av revisors oppgaver og plikter vises det til:
<https://revisorforeningen.no/revisjonsberetninger>

Uttalelse om andre lovmessige krav

Konklusjon om årsberetningen

Basert på vår revisjon av årsregnskapet som beskrevet ovenfor, mener vi at opplysningene i årsberetningen om årsregnskapet, forutsetningen om fortsatt drift og forslaget til anvendelse av overskuddet er konsistente med årsregnskapet og i samsvar med lov og forskrifter.

Konklusjon om registrering og dokumentasjon

Basert på vår revisjon av årsregnskapet som beskrevet ovenfor, og kontrollhandlinger vi har funnet nødvendig i henhold til internasjonal standard for attestasjonsoppdrag (ISAE) 3000 «Attestasjonsoppdrag som ikke er revisjon eller forenklet revisorkontroll av historisk finansiell informasjon», mener vi at ledelsen har oppfylt sin plikt til å sørge for ordentlig og oversiktlig registrering og dokumentasjon av selskapets regnskapsopplysninger i samsvar med lov og god bokføringskikk i Norge.

Surnadal, 22. april 2021
BDO AS

Thomas Bjørseth
statsautorisert revisor