



## ÅRSREGNSKAPET FOR REGNSKAPSÅRET 2020 - GENERELL INFORMASJON

### Enheten

Organisasjonsnummer: 981 053 516  
Organisasjonsform: Aksjeselskap  
Foretaksnavn: PET-MIX AS  
Forretningsadresse: Haslebakkvegen 34  
2092 MINNESUND

### Regnskapsår

Årsregnskapets periode: 01.01.2020 - 31.12.2020

### Konsern

Morselskap i konsern: Nei

### Regnskapsregler

Regler for små foretak benyttet: Ja  
Benyttet ved utarbeidelsen av årsregnskapet til selskapet: Regnskapslovens alminnelige regler

### Årsregnskapet fastsatt av kompetent organ

Bekreftet av representant for selskapet: Svein Erik Wennberg  
Dato for fastsettelse av årsregnskapet: 27.05.2021

### Grunnlag for avgivelse

År 2020: Årsregnskapet er elektronisk innlevert  
År 2019: Tall er hentet fra elektronisk innlevert årsregnskap fra 2020

*Det er ikke krav til at årsregnskapet m.v. som sendes til Regnskapsregisteret er undertegnet. Kontrollen på at dette er utført ligger hos revisor/enhetens øverste organ. Sikkerheten ivaretas ved at innsender har rolle/rettighet for innsending av årsregnskapet via Altinn, og ved at det bekreftes at årsregnskapet er fastsatt av kompetent organ.*

Brønnøysundregistrene, 24.07.2022



### Resultatregnskap

Beløp i: NOK	Note	2020	2019
<b>RESULTATREGNSKAP</b>			
<b>Inntekter</b>			
Salgsinntekt		33 977 734	27 000 235
<b>Sum inntekter</b>		<b>33 977 734</b>	<b>27 000 235</b>
<b>Kostnader</b>			
Varekostnad		15 568 260	13 142 607
Lønnskostnad	3, 4	8 761 200	7 835 790
Avskrivning på driftsmidler	1	229 718	202 760
Annen driftskostnad	4	4 234 797	4 000 701
<b>Sum kostnader</b>		<b>28 793 975</b>	<b>25 181 857</b>
<b>Driftsresultat</b>		<b>5 183 759</b>	<b>1 818 377</b>
<b>Finansinntekter og finanskostnader</b>			
Annen renteinntekt		7 996	5 409
<b>Sum finansinntekter</b>		<b>7 996</b>	<b>5 409</b>
Annen rentekostnad		9 571	18 784
Annen finanskostnad		1 050	50 369
<b>Sum finanskostnader</b>		<b>10 621</b>	<b>69 152</b>
<b>Netto finans</b>		<b>-2 625</b>	<b>-63 743</b>
<b>Ordinært resultat før skattekostnad</b>		<b>5 181 134</b>	<b>1 754 634</b>
Skattekostnad på ordinært resultat	5	1 139 849	397 199
<b>Ordinært resultat etter skattekostnad</b>		<b>4 041 285</b>	<b>1 357 435</b>
<b>Årsresultat</b>		<b>4 041 285</b>	<b>1 357 435</b>
<b>Årsresultat etter minoritetsinteresser</b>		<b>4 041 285</b>	<b>1 357 435</b>
<b>Totalresultat</b>		<b>4 041 285</b>	<b>1 357 435</b>
<b>Overføringer og disponeringer</b>			
Ordinært utbytte		4 000 000	150 000



## Resultatregnskap

<b>Beløp i: NOK</b>	<b>Note</b>	<b>2020</b>	<b>2019</b>
Avsatt til annen egenkapital		41 285	1 207 435
<b>Sum overføringer og disponeringer</b>		<b>4 041 285</b>	<b>1 357 435</b>



## Balanse

Beløp i: NOK	Note	2020	2019
<b>BALANSE - EIENDELER</b>			
<b>Anleggsmidler</b>			
<b>Immaterielle eiendeler</b>			
Utsatt skattefordel	5	11 822	
Goodwill		166 667	266 667
<b>Sum immaterielle eiendeler</b>		<b>178 489</b>	<b>266 667</b>
<b>Varige driftsmidler</b>			
Driftsløsøre, inventar o.a. utstyr	1	356 110	457 935
<b>Sum varige driftsmidler</b>		<b>356 110</b>	<b>457 935</b>
<b>Finansielle anleggsmidler</b>			
Investeringer i aksjer og andeler		160 000	160 000
<b>Sum finansielle anleggsmidler</b>		<b>160 000</b>	<b>160 000</b>
<b>Sum anleggsmidler</b>		<b>694 599</b>	<b>884 602</b>
<b>Omløpsmidler</b>			
<b>Varer</b>			
<b>Sum varer</b>	8	<b>4 845 626</b>	<b>4 863 876</b>
<b>Fordringer</b>			
Kundefordringer		11 866	26 691
<b>Sum fordringer</b>		<b>11 866</b>	<b>26 691</b>
<b>Bankinnskudd, kontanter og lignende</b>			
Bankinnskudd, kontanter o.l.	7	4 315 932	2 720 134
<b>Sum bankinnskudd, kontanter og lignende</b>		<b>4 315 932</b>	<b>2 720 134</b>
<b>Sum omløpsmidler</b>		<b>9 173 424</b>	<b>7 610 701</b>
<b>SUM EIENDELER</b>		<b>9 868 023</b>	<b>8 495 303</b>

## BALANSE - EGENKAPITAL OG GJELD



## Balanse

Beløp i: NOK	Note	2020	2019
<b>Egenkapital</b>			
<b>Innskutt egenkapital</b>			
Aksjekapital	2	150 000	150 000
<b>Sum innskutt egenkapital</b>		<b>150 000</b>	<b>150 000</b>
<b>Opptjent egenkapital</b>			
Annen egenkapital	6	4 800 780	4 759 495
<b>Sum opptjent egenkapital</b>		<b>4 800 780</b>	<b>4 759 495</b>
<b>Sum egenkapital</b>		<b>4 950 780</b>	<b>4 909 495</b>
<b>Gjeld</b>			
<b>Langsiktig gjeld</b>			
Utsatt skatt	5		4 327
<b>Sum avsetninger for forpliktelser</b>			<b>4 327</b>
<b>Annen langsiktig gjeld</b>			
Gjeld til kredittinstitusjoner	8	234 761	298 780
<b>Sum annen langsiktig gjeld</b>		<b>234 761</b>	<b>298 780</b>
<b>Sum langsiktig gjeld</b>		<b>234 761</b>	<b>303 107</b>
<b>Kortsiktig gjeld</b>			
Leverandørgjeld		947 565	751 950
Betalbar skatt	5	1 155 998	399 507
Skattetrekk og andre trekk		1 549 915	1 154 975
Utbytte			150 000
Annen kortsiktig gjeld		1 029 005	826 269
<b>Sum kortsiktig gjeld</b>		<b>4 682 482</b>	<b>3 282 701</b>
<b>Sum gjeld</b>		<b>4 917 243</b>	<b>3 585 808</b>
<b>SUM EGENKAPITAL OG GJELD</b>		<b>9 868 023</b>	<b>8 495 303</b>



## Brønnøysundregistrene

### ÅRSREGNSKAP FOR REGNSKAPSÅRET 2020 - GENERELL INFORMASJON

Journalnummer: 2021 480849

#### Enheten

Organisasjonsnummer: 981 053 516  
Organisasjonsform: Aksjeselskap  
Foretaksnavn: PET-MIX AS  
Forretningsadresse: Haslebakkvegen 34  
2092 MINNESUND

#### Regnskapsår

Årsregnskapets periode: 01.01.2020 - 31.12.2020

#### Konsern

Morselskap i konsern: Nei

#### Regnskapsregler

Regler for små foretak benyttet: Ja  
Benyttet ved utarbeidelsen av  
årsregnskapet til selskapet: Regnskapslovens alminnelige regler

#### Årsregnskapet fastsatt av kompetent organ

Bekreftet av representant for selskapet: Svein Erik Wennberg  
Dato for fastsettelse av årsregnskapet: 27.05.2021

#### Grunnlag for avgivelse

År 2020: Årsregnskap er elektronisk innlevert.  
År 2019: Tall er hentet fra elektronisk innlevert årsregnskap fra 2020.

*Det er ikke krav til at årsregnskapet m.v. som sendes til Regnskapsregisteret er undertegnet. Kontrollen på at dette er utført ligger hos revisor/enhetens øverste organ. Sikkerheten ivaretas ved at innsender har rolle/rettighet for innsending av årsregnskapet via Altinn, og ved at det bekreftes at årsregnskapet er fastsatt av kompetent organ.*

Brønnøysundregistrene, 13.07.2021



Organisasjonsnr: 981 053 516  
PET-MIX AS

## RESULTATREGNSKAP

Beløp i: NOK	Note	2020	2019
<b>RESULTATREGNSKAP</b>			
<b>Inntekter</b>			
Salgsinntekt		33 977 734	27 000 235
<b>Sum inntekter</b>		<b>33 977 734</b>	<b>27 000 235</b>
<b>Kostnader</b>			
Varekostnad		15 568 260	13 142 607
Lønnskostnad	3, 4	8 761 200	7 835 790
Avskrivning på driftsmidler	1	229 718	202 760
Annen driftskostnad	4	4 234 797	4 000 701
<b>Sum kostnader</b>		<b>28 793 975</b>	<b>25 181 857</b>
<b>Driftsresultat</b>		<b>5 183 759</b>	<b>1 818 377</b>
<b>Finansinntekter og finanskostnader</b>			
Annen renteinntekt		7 996	5 409
<b>Sum finansinntekter</b>		<b>7 996</b>	<b>5 409</b>
Annen rentekostnad		9 571	18 784
Annen finanskostnad		1 050	50 369
<b>Sum finanskostnader</b>		<b>10 621</b>	<b>69 152</b>
<b>Netto finans</b>		<b>-2 625</b>	<b>-63 743</b>
<b>Ordinært resultat før skattekostnad</b>		<b>5 181 134</b>	<b>1 754 634</b>
Skattekostnad på ordinært resultat	5	1 139 849	397 199
<b>Ordinært resultat etter skattekostnad</b>		<b>4 041 285</b>	<b>1 357 435</b>
<b>Årsresultat</b>		<b>4 041 285</b>	<b>1 357 435</b>
<b>Årsresultat etter minoritetsinteresser</b>		<b>4 041 285</b>	<b>1 357 435</b>
<b>Totalresultat</b>		<b>4 041 285</b>	<b>1 357 435</b>
<b>Overføringer og disponeringer</b>			
Ordinært utbytte		4 000 000	150 000
Avsatt til annen egenkapital		41 285	1 207 435
<b>Sum overføringer og disponeringer</b>		<b>4 041 285</b>	<b>1 357 435</b>



Organisasjonsnr: 981 053 516  
PET-MIX AS

## BALANSE

**Beløp i: NOK** **Note** **2020** **2019**

### BALANSE - EIENDELER

#### Anleggsmidler

##### Immaterielle eiendeler

Utsatt skattefordel	5	11 822	
Goodwill		166 667	266 667
<b>Sum immaterielle eiendeler</b>		<b>178 489</b>	<b>266 667</b>

#### Varige driftsmidler

Driftsløsøre, inventar o. a. utstyr	1	356 110	457 935
<b>Sum varige driftsmidler</b>		<b>356 110</b>	<b>457 935</b>

#### Finansielle anleggsmidler

Investeringer i aksjer og andeler		160 000	160 000
<b>Sum finansielle anleggsmidler</b>		<b>160 000</b>	<b>160 000</b>

<b>Sum anleggsmidler</b>		<b>694 599</b>	<b>884 602</b>
--------------------------	--	----------------	----------------

#### Omløpsmidler

##### Varer

<b>Sum varer</b>	8	<b>4 845 626</b>	<b>4 863 876</b>
------------------	---	------------------	------------------

#### Fordringer

Kundefordringer		11 866	26 691
<b>Sum fordringer</b>		<b>11 866</b>	<b>26 691</b>

#### Bankinnskudd, kontanter og lignende

Bankinnskudd, kontanter o. l.	7	4 315 932	2 720 134
<b>Sum bankinnskudd, kontanter og lignende</b>		<b>4 315 932</b>	<b>2 720 134</b>

<b>Sum omløpsmidler</b>		<b>9 173 424</b>	<b>7 610 701</b>
-------------------------	--	------------------	------------------

<b>SUM EIENDELER</b>		<b>9 868 023</b>	<b>8 495 303</b>
----------------------	--	------------------	------------------

### BALANSE - EGENKAPITAL OG GJELD

#### Egenkapital

##### Innskutt egenkapital

Aksjekapital	2	150 000	150 000
<b>Sum innskutt egenkapital</b>		<b>150 000</b>	<b>150 000</b>

#### Opptjent egenkapital



Annen egenkapital	6	4 800 780	4 759 495
<b>Sum opptjent egenkapital</b>		<b>4 800 780</b>	<b>4 759 495</b>
<b>Sum egenkapital</b>		<b>4 950 780</b>	<b>4 909 495</b>
<b>Gjeld</b>			
<b>Langsiktig gjeld</b>			
Utsatt skatt	5		4 327
<b>Sum avsetninger for forpliktelser</b>			<b>4 327</b>
<b>Annen langsiktig gjeld</b>			
Gjeld til kredittinstitusjoner	8	234 761	298 780
<b>Sum annen langsiktig gjeld</b>		<b>234 761</b>	<b>298 780</b>
<b>Sum langsiktig gjeld</b>		<b>234 761</b>	<b>303 107</b>
<b>Kortsiktig gjeld</b>			
Leverandørgjeld		947 565	751 950
Betalbar skatt	5	1 155 998	399 507
Skattetrekk og andre trekk		1 549 915	1 154 975
Utbytte			150 000
Annen kortsiktig gjeld		1 029 005	826 269
<b>Sum kortsiktig gjeld</b>		<b>4 682 482</b>	<b>3 282 701</b>
<b>Sum gjeld</b>		<b>4 917 243</b>	<b>3 585 808</b>
<b>SUM EGENKAPITAL OG GJELD</b>		<b>9 868 023</b>	<b>8 495 303</b>



Organisasjonsnr: 981 053 516  
PET-MIX AS

NOTEOPPLYSNINGER - SELSKAP - alle poster oppgitt i hele tall

## Note

### Antall aksjer og aksjeeiere

<u>Aksjeklasse</u>	<u>Ant. aksjer</u>	<u>Pålydende</u>	<u>Bokført verdi</u>
Ordinære aksjer	1500.00	100.00	150000.00

<u>Aksjeeiere - fritekst</u>	<u>Antall</u>	<u>Eierandel</u>	<u>Aksjeklasse</u>
Dyr og Media AS	1095.00	73.00%	Ordinære aksjer
Aina Charlotte Wennberg	135.00	9.00%	Ordinære aksjer
Lena Cecilie W. Karlsen	135.00	9.00%	Ordinære aksjer
Marte Christine Wulff Wennberg	135.00	9.00%	Ordinære aksjer

<u>Sum</u>	<u>Sum antall</u>	<u>Sum eierandel</u>	
	1500.00	100.00%	

## Note

### Ytelser til ledende personer

Er det gitt ytelser til ledende person: Nei

### Ytelser til daglig leder

<u>Ytelser</u>	<u>Lønn</u>	<u>Pensj.forpl.</u>	<u>Andre godtgj.</u>
	280392.00		

## Note

### Antall årsverk i regnskapsåret

Virksomheten har hatt følgende antall årsverk:

17.00

## Note

### Lån og sikkerhetsstillelse til ledende personer og aksjeeiere

Er det gitt lån eller sikkerhetsstillelse til ledende personer: Nei



# Stiansen & Co AS

Statsautoriserte revisorer

Til generalforsamlingen i

**Pet-Mix AS**

## UAVHENGIG REVISORS BERETNING

### Uttalelse om revisjonen av årsregnskapet

#### *Konklusjon*

Vi har revidert Pet-Mix AS' årsregnskap som viser et resultat på kr 4 041 285,-. Årsregnskapet består av balanse per 31. desember 2020, resultatregnskap for regnskapsåret avsluttet per denne datoen og noter til årsregnskapet, herunder et sammendrag av viktige regnskapsprinsipper.

Etter vår mening er det medfølgende årsregnskapet avgitt i samsvar med lov og forskrifter og gir et rettviseende bilde av selskapets finansielle stilling per 31. desember 2020, og av dets resultater og kontantstrømmer for regnskapsåret avsluttet per denne datoen i samsvar med regnskapslovens regler og god regnskapsskikk i Norge.

#### *Grunnlag for konklusjonen*

Vi har gjennomført revisjonen i samsvar med lov, forskrift og god revisjonsskikk i Norge, herunder de internasjonale revisjonsstandardene (ISA-ene). Våre oppgaver og plikter i henhold til disse standardene er beskrevet i Revisors oppgaver og plikter ved revisjon av årsregnskapet. Vi er uavhengige av selskapet slik det kreves i lov og forskrift, og har overholdt våre øvrige etiske forpliktelser i samsvar med disse kravene. Etter vår oppfatning er innhentet revisjonsbevis tilstrekkelig og hensiktsmessig som grunnlag for vår konklusjon.

#### *Styret og daglig leders ansvar for årsregnskapet*

Styret og daglig leder er ansvarlig for å utarbeide årsregnskapet i samsvar med lov og forskrifter, herunder for at det gir et rettviseende bilde i samsvar med regnskapslovens regler og god regnskapsskikk i Norge. Ledelsen er også ansvarlig for slik intern kontroll som den finner nødvendig for å kunne utarbeide et årsregnskap som ikke inneholder vesentlig feilinformasjon, verken som følge av misligheter eller utilsiktede feil.

Ved utarbeidelsen av årsregnskapet må ledelsen ta standpunkt til selskapets evne til fortsatt drift og opplyse om forhold av betydning for fortsatt drift. Forutsetningen om fortsatt drift skal legges til grunn for årsregnskapet så lenge det ikke er sannsynlig at virksomheten vil bli avvirket.

#### *Revisors oppgaver og plikter ved revisjonen av årsregnskapet*

Vårt mål er å oppnå betryggende sikkerhet for at årsregnskapet som helhet ikke inneholder vesentlig feilinformasjon, verken som følge av misligheter eller utilsiktede feil, og å avgis en revisjonsberetning som inneholder vår konklusjon. Betryggende sikkerhet er en høy grad av sikkerhet, men ingen garanti for at en revisjon utført i samsvar med lov, forskrift og god revisjonsskikk i Norge, herunder ISA-ene, alltid vil avdekke vesentlig feilinformasjon som





**Stiansen & Co AS**  
Statsautoriserte revisorer

eksisterer. Feilinformasjon kan oppstå som følge av misligheter eller utilsiktede feil. Feilinformasjon blir vurdert som vesentlig dersom den enkeltvis eller samlet med rimelighet kan forventes å påvirke økonomiske beslutninger som brukerne foretar basert på årsregnskapet.

For videre beskrivelse av revisors oppgaver og plikter vises det til <https://revisorforeningen.no/revisjonsberetninger>

**Uttalelse om øvrige lovmessige krav**

*Konklusjon om registrering og dokumentasjon*

Basert på vår revisjon av årsregnskapet som beskrevet ovenfor, og kontrollhandlinger vi har funnet nødvendig i henhold til internasjonal standard for attestasjonsoppdrag (ISAE) 3000 «Attestasjonsoppdrag som ikke er revisjon eller forenklet revisorkontroll av historisk finansiell informasjon», mener vi at ledelsen har oppfylt sin plikt til å sørge for ordentlig og oversiktlig registrering og dokumentasjon av selskapets regnskapsopplysninger i samsvar med lov og god bokføringskikk i Norge.

Nesbru, 27.05.2021  
**Stiansen & Co AS**

Oddvar Mella  
Statsautorisert revisor

Revisjonsberetning for Pet-Mix AS– side 2





# ÅRSREGNSKAP


2020


**Pet-Mix AS**


Organisasjonsnummer: 981 053 516


 Legally signed by  
Per Halstein Wennberg  
28.05.2021


 Legally signed by  
Rita Wulff Wennberg  
28.05.2021

 Legally signed by  
Marte Christine Barrera  
28.05.2021

 Legally signed by  
Aina Charlotte Wennberg  
30.05.2021

 Legally signed by  
Susanne Margrete Sordal  
31.05.2021

 Legally signed by  
Lena Cecile Wennberg Karlse  
01.06.2021

 Legally signed by  
Svein-Erik Wennberg  
01.06.2021



<b>Pet-mix AS</b>			
<b>Resultatregnskap</b>			
<b>Driftsinntekter og driftskostnader</b>	<b>Note</b>	<b>2020</b>	<b>2019</b>
Salgsinntekt		33 977 734	27 000 235
<b>Sum driftsinntekter</b>		<b><u>33 977 734</u></b>	<b><u>27 000 235</u></b>
Varekostnad		15 568 260	13 142 607
Lønnskostnad	3, 4	8 761 200	7 835 790
Avskrivning på driftsmidler	1	229 718	202 760
Annen driftskostnad	4	4 234 797	4 000 701
<b>Sum driftskostnader</b>		<b><u>28 793 975</u></b>	<b><u>25 181 857</u></b>
<b>Driftsresultat</b>		<b><u>5 183 759</u></b>	<b><u>1 818 377</u></b>
<b>Finansinntekter og finanskostnader</b>			
Annen renteinntekt		7 996	5 409
Annen rentekostnad		9 571	18 784
Annen finanskostnad		1 050	50 369
<b>Resultat av finansposter</b>		<b><u>-2 625</u></b>	<b><u>-63 743</u></b>
Ordinært resultat før skattekostnad		5 181 134	1 754 634
Skattekostnad på ordinært resultat	5	1 139 849	397 199
<b>Ordinært resultat</b>		<b><u>4 041 285</u></b>	<b><u>1 357 435</u></b>
<b>Årsresultat</b>		<b><u>4 041 285</u></b>	<b><u>1 357 435</u></b>
<b>Overføringer</b>			
Avsatt til utbytte		4 000 000	150 000
Avsatt til annen egenkapital		41 285	1 207 435
<b>Sum overføringer</b>		<b><u>4 041 285</u></b>	<b><u>1 357 435</u></b>



<b>Pet-mix AS</b>			
Balanse			
<b>Eiendeler</b>	<b>Note</b>	<b>2020</b>	<b>2019</b>
<b>Anleggsmidler</b>			
<b>Immaterielle eiendeler</b>			
Utsatt skattefordel	5	11 822	0
Goodwill		166 667	266 667
<b>Sum immaterielle eiendeler</b>		<b>178 489</b>	<b>266 667</b>
<b>Varige driftsmidler</b>			
Driftsløsøre, inventar o.a. utstyr	1	356 110	457 935
<b>Sum varige driftsmidler</b>		<b>356 110</b>	<b>457 935</b>
<b>Finansielle driftsmidler</b>			
Investeringer i aksjer og andeler		160 000	160 000
<b>Sum finansielle anleggsmidler</b>		<b>160 000</b>	<b>160 000</b>
<b>Sum anleggsmidler</b>		<b>694 599</b>	<b>884 602</b>
<b>Omløpsmidler</b>			
Lager av varer og annen beholdning	8	4 845 626	4 863 876
<b>Fordringer</b>			
Kundefordringer		11 866	26 691
<b>Sum fordringer</b>		<b>11 866</b>	<b>26 691</b>
Bankinnskudd, kontanter o.l.	7	4 315 932	2 720 134
<b>Sum omløpsmidler</b>		<b>9 173 424</b>	<b>7 610 701</b>
<b>Sum eiendeler</b>		<b>9 868 023</b>	<b>8 495 303</b>



<b>Pet-mix AS</b>			
Balanse			
	Note	2020	2019
<b>Egenkapital og gjeld</b>			
<b>Innskutt egenkapital</b>			
Aksjekapital	2	150 000	150 000
<b>Sum innskutt egenkapital</b>		<u>150 000</u>	<u>150 000</u>
<b>Opptjent egenkapital</b>			
Annen egenkapital	6	4 800 780	4 759 495
<b>Sum opptjent egenkapital</b>		<u>4 800 780</u>	<u>4 759 495</u>
<b>Sum egenkapital</b>		<u>4 950 780</u>	<u>4 909 495</u>
<b>Gjeld</b>			
<b>Avsetning for forpliktelser</b>			
Utsatt skatt	5	0	4 327
<b>Sum avsetning for forpliktelser</b>		<u>0</u>	<u>4 327</u>
Gjeld til kredittinstitusjoner	8	234 761	298 780
<b>Sum annen langsiktig gjeld</b>		<u>234 761</u>	<u>298 780</u>
<b>Kortsiktig gjeld</b>			
Leverandørgjeld		947 565	751 950
Betalbar skatt	5	1 155 998	399 507
Skattetrekk og andre trekk		1 549 915	1 154 975
Utbytte		0	150 000
Annen kortsiktig gjeld		1 029 005	826 269
<b>Sum kortsiktig gjeld</b>		<u>4 682 482</u>	<u>3 282 701</u>
<b>Sum gjeld</b>		<u>4 917 243</u>	<u>3 585 808</u>
<b>Sum egenkapital og gjeld</b>		<u>9 868 023</u>	<u>8 495 303</u>



<b>Pet-mix AS</b>		
<b>Balanse</b>		
Minnesund, 27.05.2021		
<u>Svein-Erik Wennberg</u> styreleder/daglig leder	<u>Per Halstein Wennberg</u> styremedlem	<u>Rita Wulff Wennberg</u> styremedlem
<u>Lena Cecilie Wennberg Karlsen</u> styremedlem	<u>Susanne Margrete Sjørdal</u> styremedlem	<u>Aina Charlotte Wennberg</u> styremedlem
	<u>Marte Christine Barrera</u> styremedlem	
<b>Pet-mix AS</b>		<b>Side 4</b>



## Pet-Mix AS

### Noter til regnskapet for 2020

#### Regnskapsprinsipper

Årsregnskapet er satt opp i samsvar med regnskapsloven og god regnskapsskikk.

#### a) Driftsinntekter

Inntektsføring ved salg av varer skjer på leveringstidspunktet. Tjenester inntektsføres etterhvert som de leveres.

#### b) Omløpsmidler/Kortsiktig gjeld

Omløpsmidler og kortsiktig gjeld omfatter normalt poster som forfaller til betaling innen ett år etter balansedagen, samt poster som knytter seg til varekretsløpet. Omløpsmidler vurderes til laveste verdi av anskaffelseskost og antatt virkelig verdi.

#### c) Anleggsmidler/Langsiktig gjeld

Anleggsmidler omfatter eiendeler bestemt til varig eie og bruk. Anleggsmidler er vurdert til anskaffelseskost. Varige driftsmidler balanseføres og avskrives over driftsmidlets økonomiske levetid. Varige driftsmidler nedskrives til virkelig verdi ved verdifall som forventes ikke å være forbigående. Nedskrivningen reverseres når grunnlaget for nedskrivningen ikke lenger er tilstede.

#### d) Varer

Varer er vurdert til det laveste av gjennomsnittlig anskaffelseskost og netto salgsverdi.

#### e) Fordringer

Kundefordringer og andre fordringer oppføres til pålydende etter fradrag for avsetning til forventet tap. Avsetning til tap gjøres på grunnlag av en individuell vurdering av de enkelte fordringene. I tillegg gjøres det for øvrige kundefordringer en uspesifisert avsetning for å dekke antatt tap.

#### f) Skatt

Skattekostnaden i resultatregnskapet omfatter både periodens betalbare skatt og endring i utsatt skatt. Utsatt skatt er beregnet med 22 % på grunnlag av de midlertidige forskjeller som eksisterer mellom regnskapsmessige og skattemessige verdier, samt ligningsmessig underskudd til fremføring ved utgangen av regnskapsåret. Skatteøkende og skattereduserende midlertidige forskjeller som reverserer eller kan reverseres i samme periode er utlignet og nettoført. Utsatt skatt på merverdier i forbindelse med oppkjøp av datterselskap blir ikke utlignet.

Pet-Mix AS



## Pet-Mix AS

### Noter til regnskapet for 2020

#### g) Pensjonsforpliktelser

Selskapet har innskudsbasert pensjonsordning for sine ansatte. Pensjonspremien anses i disse tilfeller som pensjonskostnad og klassifiseres sammen med lønnskostnader.

#### Note 1 Anleggsmidler

Type anleggsmiddel	Varige		Goodwill	SUM
	Bil	driftsmidler		
Ansk.kost 1.1.	0	782 607	500 000	1 282 607
Tilgang	320 695	27 893	0	348 588
Avgang		0	0	0
Ansk.kost 31.12.	320 695	810 500	500 000	1 631 195
Akk. avskrivninger 31.12.	-106 899	-668 186	-333 333	-1 108 418
<b>Bokført verdi pr. 31.12.</b>	<b>213 796</b>	<b>142 314</b>	<b>166 667</b>	<b>522 777</b>
Årets avskrivninger	64 139	65 579	100 000	229 718

#### Note 2 Antall aksjer, aksjeeiere m.v

Aksjekapital	Antall	Pålydende	Bokført
Aksjer	1500	100	150 000

Pet-Mix AS hadde 4 aksjonærer pr. 31.12. Daglig leder eier 73% av aksjene i selskapet via sitt AS.

Aksjonærer	Aksjer	Eierandel
Dyr og Media AS, eiet av daglig leder	1 095	73,0 %
Lena Cecilie W. Karlsen styremedlem	135	9,0 %
Marte Christine Barrera styremedlem	135	9,0 %
Aina Charlotte Wennberg styremedlem	135	9,0 %
<b>Totalt antall aksjer</b>	<b>1 500</b>	<b>100,0 %</b>

**Pet-Mix AS**

## Noter til regnskapet for 2020

**Note 3 Lønnskostnader**

<b>Lønnskostnader</b>	<b>2020</b>	<b>2019</b>
Lønn	7 559 486	6 686 815
Arbeidsgiveravgift	1 019 115	960 955
Pensjonskostnader	108 532	114 197
Andre lønnsrelaterte ytelser	74 067	73 823
<b>Sum</b>	<b>8 761 200</b>	<b>7 835 790</b>

Gjennomsnittlig antall årsverk har i løpet av 2020 vært 17 stk.  
Selskapet er pliktig til å ha tjenestepensjonsordning etter lov om obligatorisk tjenestepensjon.  
Selskapets pensjonsordninger tilfredsstiller kravene i denne lov.

**Note 4 Ytelser/godtgjørelser til daglig leder, styret og revisor**

<b>Personer</b>	<b>2020</b>	<b>2019</b>
Daglig leder	280 392	397 236
Styremedlemmer	0	0
Revisor, revisjon	37 000	37 000
Revisor, rådgivning	10 000	10 800

**Note 5 Skatt**

<b>Årets skattekostnad fordeler seg på:</b>	<b>2020</b>	<b>2019</b>
Betalbar skatt	1 155 998	399 507
Endring i utsatt skatt	-16 149	-2 308
<b>Sum skattekostnad</b>	<b>1 139 849</b>	<b>397 200</b>

**Beregning av årets skattegrunnlag:**

Resultat før skattekostnad	5 181 134	1 754 634
Permanente forskjeller	0	50 816
Endring i midlertidige forskjeller	73 404	10 492
<b>Årets skattegrunnlag</b>	<b>5 254 538</b>	<b>1 815 942</b>



## Pet-Mix AS

### Noter til regnskapet for 2020

Oversikt over midlertidige forskjeller:	endring	2020	2019
Fordringer		0	0
Anleggsmidler		-53 734	19 669
Gevinst- og tapskonto		0	0
Sum		-53 734	19 669

22 % utsatt skatt	-16 149	-11 821	4 327
-------------------	---------	---------	-------

#### Forklaring til hvorfor årets skattekostnad ikke utgjør 22% av resultat før skatt:

22% skatt av resultat før skatt	1 139 849	386 019
Skatteeffekt av redusert skattesats til 22%	-	-
Permanente forskjeller 22%	-	11 180
Beregnet skattekostnad	1 139 850	397 200

#### Note 6 Egenkapital

	Aksjekapital	Annen EK	Sum EK
Egenkapital 1.1	150 000	4 759 495	4 909 495
Årets resultat	0	4 041 285	4 041 285
Tilleggsutbytte	0	-4 000 000	-4 000 000
Årets utbytte	0	0	0
Egenkapital 31.12	150 000	4 800 783	4 950 783

#### Note 7 Bankinnskudd

	2020	2019
Bundne skattetrekksmidler utgjør:	396 649	261 250

#### Note 8 Fordringer og gjeld

	2020	2019
Fordringer med forfall > 1 år	0	0
Langsiktig gjeld med forfall >5 år	0	0
Gjeld som er sikret ved pant utgjør	0	0
Balanseført verdi av de pansatte eiendelene:		
Varelager	4 845 626	4 863 876
Varebil	213 796	277 935

Banken har pant i varelager inntil kr 1 000 000,-, og varebil inntil kr 334 176.

Pet-Mix AS