



ÅRSREGNSKAPET FOR REGNSKAPSÅRET 2023 - GENERELL INFORMASJON

Enheten

Organisasjonsnummer: 916 538 332
Organisasjonsform: Aksjeselskap
Foretaksnavn: SCHØNNING INVEST AS
Forretningsadresse: c/o Roger Schønning
Siriusveien 16
0492 OSLO

Regnskapsår

Årsregnskapets periode: 01.01.2023 - 31.12.2023

Konsern

Morselskap i konsern: Nei

Regnskapsregler

Regler for små foretak benyttet: Ja
Benyttet ved utarbeidelsen av årsregnskapet til selskapet: Regnskapslovens alminnelige regler

Årsregnskapet fastsatt av kompetent organ

Bekreftet av representant for selskapet: Roger Schønning
Dato for fastsettelse av årsregnskapet: 24.06.2024

Grunnlag for avgivelse

År 2023: Årsregnskapet er elektronisk innlevert
År 2022: Tall er hentet fra elektronisk innlevert årsregnskap fra 2023

Det er ikke krav til at årsregnskapet m.v. som sendes til Regnskapsregisteret er undertegnet. Kontrollen på at dette er utført ligger hos revisor/enhetens øverste organ. Sikkerheten ivaretas ved at innsender har rolle/rettighet for innsending av årsregnskapet via Altinn, og ved at det bekreftes at årsregnskapet er fastsatt av kompetent organ.

Brønnøysundregistrene, 04.05.2025



Resultatregnskap

Beløp i: NOK	Note	2023	2022
RESULTATREGNSKAP			
Inntekter			
Salgsinntekt		200 000	200 000
Sum inntekter		200 000	200 000
Kostnader			
Lønnskostnad	1, 2	92 277	84 057
Avskrivning på varige driftsmidler og immaterielle eiendeler	3	484	0
Annen driftskostnad		87 536	66 846
Sum kostnader		180 297	150 904
Driftsresultat		19 703	49 096
Finansinntekter og finanskostnader			
Annen renteinntekt		10 666	2 605
Annen finansinntekt	4	1 455 970	2 393 956
Verdiøkning av finansielle instrumenter vurdert til virkelig verdi	5	261 396	0
Sum finansinntekter		1 728 032	2 396 561
Verdireduksjon av finansielle instrumenter vurdert til virkelig verdi	5	0	5 513
Annen rentekostnad		4 616	67
Sum finanskostnader		4 616	5 580
Netto finans		1 723 416	2 390 981
Resultat før skattekostnad		1 743 118	2 440 077
Skattekostnad	6, 7	104 983	362 384
Årsresultat		1 638 136	2 077 693
Overføringer og disponeringer			
Tilleggsutbytte		0	500 000
Annen egenkapital	8	1 638 136	1 577 693
Sum overføringer og disponeringer		1 638 136	2 077 693



Balanse

Beløp i: NOK	Note	2023	2022
BALANSE - EIENDELER			
Anleggsmidler			
Immaterielle eiendeler			
Sum immaterielle eiendeler		0	0
Varige driftsmidler			
Driftsløsøre, inventar, verktøy, kontormaskiner, ol.	3	16 956	0
Sum varige driftsmidler		16 956	0
Finansielle anleggsmidler			
Lån til foretak i samme konsern	9	0	0
Investeringer i tilknyttet selskap	4	240 000	240 000
Lån til tilknyttet selskap og felles kontrollert virksomhet	9	0	0
Investeringer i aksjer og andeler	5	0	994 487
Andre langsiktige fordringer	9	6 534	6 534
Sum finansielle anleggsmidler		246 534	1 241 021
Sum anleggsmidler		263 489	1 241 021
Omløpsmidler			
Varer			
Fordringer			
Andre kortsiktige fordringer		6 746	8 236
Sum fordringer		6 746	8 236
Investeringer			
Markedsbaserte obligasjoner	5	1 255 883	0
Sum investeringer		1 255 883	0
Bankinnskudd, kontanter og lignende			
Bankinnskudd, kontanter og lignende		4 252 199	3 688 710
Sum bankinnskudd, kontanter og lignende		4 252 199	3 688 710
Sum omløpsmidler		5 514 827	3 696 946



Balanse

Beløp i: NOK	Note	2023	2022
SUM EIENDELER		5 778 317	4 937 967
 BALANSE - EGENKAPITAL OG GJELD			
Egenkapital			
Innskutt egenkapital			
Aksjekapital	8	30 000	30 000
Sum innskutt egenkapital		30 000	30 000
 Opptjent egenkapital			
Annen egenkapital	8	5 596 969	4 496 170
Sum opptjent egenkapital		5 596 969	4 496 170
 Sum egenkapital		 5 626 969	 4 526 170
 Gjeld			
Langsiktig gjeld			
Utsatt skatt	7	661	0
Sum avsetninger for forpliktelser		661	0
Annen langsiktig gjeld			
Sum annen langsiktig gjeld		0	0
 Sum langsiktig gjeld		 661	 0
 Kortsiktig gjeld			
Leverandørgjeld		2 138	619
Betalbar skatt	6, 7	104 322	362 384
Skyldige offentlige avgifter		43 666	48 420
Annen kortsiktig gjeld		561	375
Sum kortsiktig gjeld		150 687	411 797
 Sum gjeld		 151 347	 411 797
 SUM EGENKAPITAL OG GJELD		 5 778 317	 4 937 967



Brønnøysundregistrene

ÅRSREGNSKAP FOR REGNSKAPSÅRET 2023 - GENERELL INFORMASJON

Journalnummer: 2024 548329

Enheten

Organisasjonsnummer: 916 538 332
Organisasjonsform: Aksjeselskap
Foretaksnavn: SCHØNNING INVEST AS
Forretningsadresse: c/o Roger Schønning
Siriusveien 16
0492 OSLO

Regnskapsår

Årsregnskapets periode: 01.01.2023 - 31.12.2023

Konsern

Morselskap i konsern: Nei

Regnskapsregler

Regler for små foretak benyttet: Ja
Benyttet ved utarbeidelsen av
årsregnskapet til selskapet: Regnskapslovens alminnelige regler

Årsregnskapet fastsatt av kompetent organ

Bekreftet av representant for selskapet: Roger Schønning
Dato for fastsettelse av årsregnskapet: 24.06.2024

Revisjon

Selskapet har besluttet at årsregnskapet
ikke skal revideres: Ja
Årsregnskapet er utarbeidet av ekstern
autorisert regnskapsfører: Ja
Ekstern autorisert regnskapsfører har i
løpet av regnskapsåret bistått ved den
løpende regnskapsføringen eller utført
andre tjenester for selskapet enn å
utarbeide årsregnskapet: Ja

Grunnlag for avgivelse

År 2023: Årsregnskap er elektronisk innlevert.
År 2022: Tall er hentet fra elektronisk innlevert årsregnskap fra 2023.

Det er ikke krav til at årsregnskapet m.v. som sendes til Regnskapsregisteret er undertegnet. Kontrollen på at dette er utført ligger hos revisor/enhetens øverste organ. Sikkerheten ivaretas ved at innsender har rolle/rettighet for innsending av årsregnskapet via Altinn, og ved at det bekreftes at årsregnskapet er fastsatt av kompetent organ.

Brønnøysundregistrene, 26.06.2024

Brønnøysundregistrene
Postadresse: Postboks 900, 8910 Brønnøysund
Telefon: 75 00 75 00
E-post: firmapost@brreg.no Internett: www.brreg.no
Organisasjonsnummer: 974 760 673



Organisasjonsnr: 916 538 332
SCHÖNNING INVEST AS

RESULTATREGNSKAP

Beløp i: NOK	Note	2023	2022
RESULTATREGNSKAP			
Inntekter			
Salgsinntekt		200 000	200 000
Sum inntekter		200 000	200 000
Kostnader			
Lønnskostnad	1, 2	92 277	84 057
Avskrivning på varige driftsmidler og immaterielle eiendeler	3	484	0
Annen driftskostnad		87 536	66 846
Sum kostnader		180 297	150 904
Driftsresultat		19 703	49 096
Finansinntekter og finanskostnader			
Annen renteinntekt		10 666	2 605
Annen finansinntekt	4	1 455 970	2 393 956
Verdiøkning av finansielle instrumenter vurdert til virkelig verdi	5	261 396	0
Sum finansinntekter		1 728 032	2 396 561
Verdireduksjon av finansielle instrumenter vurdert til virkelig verdi	5	0	5 513
Annen rentekostnad		4 616	67
Sum finanskostnader		4 616	5 580
Netto finans		1 723 416	2 390 981
Resultat før skattekostnad		1 743 118	2 440 077
Skattekostnad	6, 7	104 983	362 384
Årsresultat		1 638 136	2 077 693
Overføringer og disponeringer			
Tilleggsutbytte		0	500 000
Annen egenkapital	8	1 638 136	1 577 693
Sum overføringer og disponeringer		1 638 136	2 077 693



Organisasjonsnr: 916 538 332
SCHÖNNING INVEST AS

BALANSE

Beløp i: NOK	Note	2023	2022
BALANSE - EIENDELER			
Anleggsmidler			
Immaterielle eiendeler			
Sum immaterielle eiendeler		0	0
Varige driftsmidler			
Driftsløsøre, inventar, verktøy, kontormaskiner, ol.			
	3	16 956	0
Sum varige driftsmidler		16 956	0
Finansielle anleggsmidler			
Lån til foretak i samme konsern			
	9	0	0
Investeringer i tilknyttet selskap			
	4	240 000	240 000
Lån til tilknyttet selskap og felles kontrollert virksomhet			
	9	0	0
Investeringer i aksjer og andeler			
	5	0	994 487
Andre langsiktige fordringer			
	9	6 534	6 534
Sum finansielle anleggsmidler		246 534	1 241 021
Sum anleggsmidler		263 489	1 241 021
Omløpsmidler			
Varer			
Fordringer			
Andre kortsiktige fordringer			
		6 746	8 236
Sum fordringer		6 746	8 236
Investeringer			
Markedsbaserte obligasjoner			
	5	1 255 883	0
Sum investeringer		1 255 883	0
Bankinnskudd, kontanter og lignende			
Bankinnskudd, kontanter og lignende			
		4 252 199	3 688 710
Sum bankinnskudd, kontanter og lignende		4 252 199	3 688 710
Sum omløpsmidler		5 514 827	3 696 946



SUM EIENDELER		5 778 317	4 937 967
BALANSE - EGENKAPITAL OG GJELD			
Egenkapital			
Innskutt egenkapital			
Aksjekapital	8	30 000	30 000
Sum innskutt egenkapital		30 000	30 000
Opptjent egenkapital			
Annen egenkapital	8	5 596 969	4 496 170
Sum opptjent egenkapital		5 596 969	4 496 170
Sum egenkapital		5 626 969	4 526 170
Gjeld			
Langsiktig gjeld			
Utsatt skatt	7	661	0
Sum avsetninger for forpliktelses		661	0
Annen langsiktig gjeld		0	0
Sum langsiktig gjeld		661	0
Kortsiktig gjeld			
Leverandørgjeld		2 138	619
Betalbar skatt	6, 7	104 322	362 384
Skyldige offentlige avgifter		43 666	48 420
Annen kortsiktig gjeld		561	375
Sum kortsiktig gjeld		150 687	411 797
Sum gjeld		151 347	411 797
SUM EGENKAPITAL OG GJELD		5 778 317	4 937 967



Organisasjonsnr: 916 538 332
SCHÖNNING INVEST AS

NOTEOPPLYSNINGER - SELSKAP - alle poster oppgitt i hele tall

Note

Regnskapsprinsipper

Årsregnskapet er satt opp i samsvar med regnskapsloven og god regnskapsskikk for små foretak. Salgsinntekter Inntektsføring ved salg av varer skjer på leveringstidspunktet. Tjenester inntektsføres etter hvert som de leveres. Klassifisering og vurdering av balanseposter Anleggsmidler er eiendeler bestemt til varig eie eller bruk. Eiendeler som er knyttet til varekretsløpet er klassifisert som omløpsmidler. Fordringer klassifiseres som omløpsmidler hvis de forfaller til betaling innen ett år etter transaksjonsdagen. Tilsvarende klassifiseres gjeld som kortsiktig hvis gjelden forfaller til betaling innen ett år. Omløpsmidler vurderes til laveste av anskaffelseskost og virkelig verdi. Kortsiktig gjeld balanseføres til nominelt beløp på etableringstidspunktet. Anleggsmidler vurderes til anskaffelseskost. Varige anleggsmidler avskrives etter en fornuftig avskrivningsplan. Anleggsmidlene nedskrives til virkelig verdi ved verdifall som ikke forventes å være forbigående. Langsiktig gjeld med unntak av andre avsetninger balanseføres til nominelt beløp på etableringstidspunktet. Fordringer Kundefordringer og andre fordringer er oppført i balansen til pålydende etter fradrag for avsetning til forventet tap. Avsetning til tap gjøres på grunnlag av individuelle vurderinger av de enkelte fordringene. Varige driftsmidler Varige driftsmidler balanseføres og avskrives over driftsmidlenes levetid dersom de har antatt levetid over 3 år og har en kostpris som overstiger kr 15 000. Direkte vedlikehold av driftsmidler kostnadsføres løpende under driftskostnader, mens påkostninger eller forbedringer tillegges driftsmidlets kostpris og avskrives i takt med driftsmidlet. Forøvrig er følgende regnskapsprinsipper anvendt: Forsikret pensjonsforpliktelse er ikke balanseført - kostnaden er lik premien. Leieavtaler er ikke balanseført. Skatt Skattekostnaden i resultatregnskapet omfatter både periodens betalbare skatt og endring i utsatt skatt. Utsatt skatt er beregnet med 22% på grunnlag av de midlertidige forskjeller som eksisterer mellom regnskapsmessige og skattemessige verdier, samt skattemessig underskudd til fremføring ved utgangen av regnskapsåret. Skatteøkende og skattereduserende midlertidige forskjeller som reverserer eller kan reversere i samme periode er fastsatt og skattevirkningen er beregnet på nettogrunnlaget. Selskapet har ikke endret regnskapsprinsipp fra 2022 til 2023.

Note

1

Antall årsverk i regnskapsåret

0.00

Note

2

Spesifisering av resultatregnskapet

Lønnskostnader



<u>Lønn</u>	<u>Årets</u>	<u>Fjorårets</u>
	0.00	72961.00
<u>Folketrygdavgift</u>	<u>Årets</u>	<u>Fjorårets</u>
	11946.00	10586.00
<u>Andre ytelser</u>	<u>Årets</u>	<u>Fjorårets</u>
	80331.00	510.00
<u>Sum lønnskostnader</u>	<u>Årets</u>	<u>Fjorårets</u>
	92277.00	84057.00

Mer om årsverk og lønn
Gruppelivsforsikring

Note

Ekstraordinære inntekter og kostnader

<u>Sum</u>	<u>Beløp</u>
------------	--------------

Note

3

Varige driftsmidler og immaterielle eiendeler

<u>Anskaffelseskost 01.01.</u>	<u>Varige driftsmidler</u>	<u>Immaterielle eiend.</u>
	17292.00	0.00
<u>Tilgang i året</u>	<u>Varige driftsmidler</u>	<u>Immaterielle eiend.</u>
	17440.00	0.00
<u>Anskaffelseskost 31.12.</u>	<u>Varige driftsmidler</u>	<u>Immaterielle eiend.</u>
	34732.00	0.00
<u>Samlede av-/nedskrivn.</u>	<u>Varige driftsmidler</u>	<u>Immaterielle eiend.</u>
	17776.00	0.00
<u>Balanseført verdi 31.12.</u>	<u>Varige driftsmidler</u>	<u>Immaterielle eiend.</u>
	16956.00	0.00
<u>Årets av-/nedskrivn.</u>	<u>Varige driftsmidler</u>	<u>Immaterielle eiend.</u>
	484.00	0.00

Anskaffelseskost - balanseførte lånekostnader, egentilvirkede anleggsmidler

Goodwill spesifisert for hvert enkelt virksomhetskjøp

Avskrivningsplan for goodwill som er lenger enn fem år - begrunnelse

Mer om varige driftsmidler/immaterielle eiendeler

Konsernregnskap

Morselskapet sitt navn



Forretningskontor for morselskapet

Begrunnelse for at datterselskap er utelatt fra konsolideringen

<u>Samlet beløp - tilknyttet selskap</u>	<u>Årets</u>	<u>Fjorårets</u>
<u>Samlet beløp - foretak i samme konsern</u>	<u>Årets</u>	<u>Fjorårets</u>
<u>Samlet beløp - foretak i samme konsern</u>	<u>Årets</u>	<u>Fjorårets</u>
<u>Samlet beløp - felles kontrollert virksomhet</u>	<u>Årets</u>	<u>Fjorårets</u>
<u>Pantstillelse</u>		<u>Beløp</u>

Note

9

Fordringer

Fordringer som forfaller senere enn ett år etter regnskapsårets slutt
6534.00

Mer om fordringer

Note

5

Virkelig verdi og resultatført verdiendr. i perioden, finansielle instrumenter

<u>Eiendel</u>	<u>Virk. verdi</u>	<u>Verdiendring</u>
Handelsbanken Global Index Criteria	125588274.00	261396.00
<u>Sum</u>	<u>Virk. Verdi</u>	<u>Verdiendring</u>
	125588274.00	261396.00

Mer om finansielle instrumenter

Markedsbaserte obligasjoner er omklassifisert fra anleggsmidler til omløpsmidler, som kan vurderes til virkelig verdi.

Beskrivelse av finansielle derivater

Note

<u>Beholdning av egne aksjer</u>	<u>Antall</u>	<u>Pålydende</u>	<u>Andel av aksjek.</u>
----------------------------------	---------------	------------------	-------------------------

Erverv



Endringer i beholdning av aksjer i løpet av regnskapsåret

Avhendelse

Endringer i beholdning av aksjer i løpet av regnskapsåret

Samvirkeforetak

Vedtektsbestemmelser/årsmøtevedtak/forslag til vedtak om medlemskapskonti

Mer om aksjer

Note

Noteopplysninger ut over minimumskravene for små foretak



Årsregnskap for
SCHØNNING INVEST AS

916538332

Regnskapsår
01.01.2023 - 31.12.2023



SCHØNNING INVEST AS
916 538 332

Resultatregnskap

	Note	2023	2022
Driftsinntekter			
Salgsinntekt		200 000	200 000
Sum driftsinntekter		200 000	200 000
Driftskostnader			
Lønnskostnad	1, 2	-92 277	-84 057
Avskrivning på varige driftsmidler og immaterielle eiendeler	3	-484	0
Annen driftskostnad		-87 536	-66 846
Sum driftskostnader		-180 297	-150 904
Driftsresultat		19 703	49 096
Finansinntekter			
Annen renteinntekt		10 666	2 605
Annen finansinntekt	4	1 455 970	2 393 956
Verdøkning av finansielle instrumenter vurdert til virkelig verdi	5	261 396	0
Sum finansinntekter		1 728 032	2 396 561
Finanskostnader			
Verdireduksjon av finansielle instrumenter vurdert til virkelig verdi	5	0	-5 513
Annen rentekostnad		-4 616	-67
Sum finanskostnader		-4 616	-5 580
Netto finans		1 723 416	2 390 981
Resultat før skattekostnad		1 743 118	2 440 077
Skattekostnad	6, 7	-104 983	-362 384
Årsresultat		1 638 136	2 077 693
Overføringer			
Tilleggsutbytte		0	500 000
Annen egenkapital	8	1 638 136	1 577 693
Sum overføringer		1 638 136	2 077 693



SCHØNNING INVEST AS
916 538 332

Balanse

	Note	31.12.2023	31.12.2022
EIENDELER			
Anleggsmidler			
Varige driftsmidler			
Driftsløsøre, inventar, verktøy, kontormaskiner, ol.	3	16 956	0
Sum varige driftsmidler		16 956	0
Finansielle anleggsmidler			
Investeringer i tilknyttet selskap	4	240 000	240 000
Investeringer i aksjer og andeler	5	0	994 487
Andre langsiktige fordringer	9	6 534	6 534
Sum finansielle anleggsmidler		246 534	1 241 021
Sum anleggsmidler		263 489	1 241 021
Omløpsmidler			
Fordringer			
Andre kortsiktige fordringer		6 746	8 236
Sum fordringer		6 746	8 236
Investeringer			
Markedsbaserte obligasjoner	5	1 255 883	0
Sum investeringer		1 255 883	0
Bankinnskudd, kontanter og lignende			
Bankinnskudd, kontanter og lignende		4 252 199	3 688 710
Sum bankinnskudd, kontanter og lignende		4 252 199	3 688 710
Sum omløpsmidler		5 514 827	3 696 946
SUM EIENDELER		5 778 317	4 937 967



SCHØNNING INVEST AS
916 538 332

Balanse

	Note	31.12.2023	31.12.2022
EGENKAPITAL OG GJELD			
Egenkapital			
Innskutt egenkapital			
Aksjekapital	8	30 000	30 000
Sum innskutt egenkapital		30 000	30 000
Opptjent egenkapital			
Annen egenkapital	8	5 596 969	4 496 170
Sum opptjent egenkapital		5 596 969	4 496 170
Sum egenkapital		5 626 969	4 526 170
Gjeld			
Avsetning og forpliktelser			
Utsatt skatt	7	661	0
Sum avsetning for forpliktelser		661	0
Kortsiktig gjeld			
Leverandørgjeld		2 138	619
Betalbar skatt	6, 7	104 322	362 384
Skyldige offentlige avgifter		43 666	48 420
Annen kortsiktig gjeld		561	375
Sum kortsiktig gjeld		150 687	411 797
Sum gjeld		151 347	411 797
SUM EGENKAPITAL OG GJELD		5 778 317	4 937 967

Oslo, 24.06.2024

Roger Schønning
styrets leder / daglig leder



SCHØNNING INVEST AS
916 538 332

Noter

Regnskapsprinsipper

Årsregnskapet er satt opp i samsvar med regnskapsloven og god regnskapsskikk for små foretak.

Salgsinntekter

Inntektsføring ved salg av varer skjer på leveringstidspunktet. Tjenester inntektsføres etter hvert som de leveres.

Klassifisering og vurdering av balanseposter

Anleggsmidler er eiendeler bestemt til varig eie eller bruk. Eiendeler som er knyttet til varekretsløpet er klassifisert som omløpsmidler. Fordringer klassifiseres som omløpsmidler hvis de forfaller til betaling innen ett år etter transaksjonsdagen. Tilsvarende klassifiseres gjeld som kortsiktig hvis gjelden forfaller til betaling innen ett år.

Omløpsmidler vurderes til laveste av anskaffelseskost og virkelig verdi. Kortsiktig gjeld balanseføres til nominelt beløp på etableringstidspunktet. Anleggsmidler vurderes til anskaffelseskost. Varige anleggsmidler avskrives etter en fornuftig avskrivningsplan. Anleggsmidlene nedskrives til virkelig verdi ved verdifall som ikke forventes å være forbigående. Langsiktig gjeld med unntak av andre avsetninger balanseføres til nominelt beløp på etableringstidspunktet.

Fordringer

Kundefordringer og andre fordringer er oppført i balansen til pålydende etter fradrag for avsetning til forventet tap. Avsetning til tap gjøres på grunnlag av individuelle vurderinger av de enkelte fordringene.

Varige driftsmidler

Varige driftsmidler balanseføres og avskrives over driftsmidlenes levetid dersom de har antatt levetid over 3 år og har en kostpris som overstiger kr 15 000. Direkte vedlikehold av driftsmidler kostnadsføres løpende under driftskostnader, mens påkostninger eller forbedringer tillegges driftsmidlets kostpris og avskrives i takt med driftsmidlet.

Forøvrig er følgende regnskapsprinsipper anvendt:

Forsikret pensjonsforpliktelse er ikke balanseført - kostnaden er lik premien. Leieavtaler er ikke balanseført.

Skatt

Skattekostnaden i resultatregnskapet omfatter både periodens betalbare skatt og endring i utsatt skatt. Utsatt skatt er beregnet med 22% på grunnlag av de midlertidige forskjeller som eksisterer mellom regnskapsmessige og skattemessige verdier, samt skattemessig underskudd til fremføring ved utgangen av regnskapsåret. Skatteøkende og skattereduserende midlertidige forskjeller som reverserer eller kan reversere i samme periode er fastsatt og skattevirkningen er beregnet på nettogrunnlaget.

Selskapet har ikke endret regnskapsprinsipp fra 2022 til 2023.



SCHØNNING INVEST AS
916 538 332

Note 1 - Antall årsverk

Selskapet har ikke hatt ansatte i løpet av regnskapsåret.

Note 2 - Lønnskostnader

Spesifikasjon av lønnskostnader	2023	2022
Lønn	0	72 961
Arbeidsgiveravgift	11 946	10 586
Pensjonskostnader	0	0
Andre relaterte ytelser	80 331	510
Sum	92 277	84 057

Mer om årsverk og lønn

Gruppelivsforsikring

Note 3 - Varige driftsmidler og immaterielle eiendeler

	Varige driftsmidler
Anskaffelseskost 01.01.	17 292
Tilgang i året	17 440
Avgang i året	0
Anskaffelseskost 31.12.	34 732
Samlede avskrivninger, nedskrivninger og reverseringer av nedskrivninger	-17 776
Balanseført verdi per 31.12.	16 956
Avskrivninger, nedskrivninger og reverseringer av nedskrivninger i regnskapsåret	484

Note 4 - Investeringer i tilknyttet selskap

Selskapet har aksjer i følgende felleskontrollerte virksomheter:

Felleskontrollert virksomhet:	Eierandel %	Stemmerett %	Årsresultat siste år	Balanseført EK siste år
Boyden AS	25,00 %	25,00 %	222 222	950 000

Note 5 - Virkelig verdi av finansielle instrumenter

Eiendel	Virkelig verdi	Periodens resultatførte verdiendringer
Handelsbanken Global Index Criteria	125 588 274	261 396

Mer om finansielle instrumenter

Markedsbaserte obligasjoner er omklassifisert fra anleggsmidler til omløpsmidler, som kan vurderes til virkelig verdi.



SCHØNNING INVEST AS
916 538 332

Note 6 - Spesifisering av skatt

Skattekostnad	2023	2022
Betalbar skatt på alminnelig inntekt	104 322	362 384
+/- Endringer i utsatt skatt/utsatt skattefordel	661	0
Skattekostnad	104 983	362 384
Skattepliktig inntekt		
Resultat før skatt	1 743 118	2 440 077
Permanente forskjeller	-1 265 922	-792 877
+/- Endring i midlertidige forskjeller	-3 004	0
Skattepliktig inntekt	474 193	1 647 200
Betalbar skatt i balansen		
Betalbar skatt på årets resultat	104 322	362 384
Sum betalbar skatt i balansen	104 322	362 384

Note 7 - Midlertidige forskjeller - utsatt skatt/skattefordel

Utsatt skatt/utsatt skattefordel i balansen avsettes på grunnlag av forskjeller mellom regnskapsmessige og skattemessige verdier i henhold til norsk regnskapsstandard for skatt.

Midlertidige skatteøkende og skattereduserende forskjeller som kan utlignes er nettoført.

Midlertidige forskjeller knyttet til:	01.01.2023	31.12.2023	Endring
Anleggsmidler	0	3 004	-3 004
Netto forskjeller	0	3 004	-3 004
Sum midlertidige forskjeller som påvirker betalbar skatt	0	3 004	-3 004
Utsatt skatt 31.12.2023 basert på 22 %	0	661	-661

Note 8 - Egenkapital

	Aksjekapital	Opptjent egenkapital	Sum
Egenkapital 31.12.2022	30 000	4 496 170	4 526 170
Årsresultat	0	1 638 136	1 638 136
Andre endringer	0	-537 336	-537 336
Egenkapital 31.12.2023	30 000	5 596 969	5 626 969

Mer om egenkapital

Andre endringer av egenkapital er pga. endring av fastsetting av skatteoppgjør for 2021 og som betales i 2023.

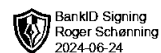


SCHØNNING INVEST AS
916 538 332

Note 9 - Fordringer

Fordringer som forfaller senere enn ett år etter regnskapsårets slutt

6 534

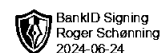


Arsoppgjør for
SCHØNNING INVEST AS

916538332

01.01.2023 - 31.12.2023

Innhold	Side
Forside	2
Resultatregnskap	3
Eiendeler	4
Egenkapital og gjeld	5
Noter	6




Årsregnskap for
SCHØNNING INVEST AS

916538332

Regnskapsår
01.01.2023 - 31.12.2023



SCHØNNING INVEST AS
916 538 332




Resultatregnskap

	Note	2023	2022
Driftsinntekter			
Salgsinntekt		200 000	200 000
Sum driftsinntekter		200 000	200 000
Driftskostnader			
Lønnskostnad	1, 2	-92 277	-84 057
Avskrivning på varige driftsmidler og immaterielle eiendeler	3	-484	0
Annen driftskostnad		-87 536	-66 846
Sum driftskostnader		-180 297	-150 904
Driftsresultat		19 703	49 096
Finansinntekter			
Annen renteinntekt		10 666	2 605
Annen finansinntekt	4	1 455 970	2 393 956
Verdøkning av finansielle instrumenter vurdert til virkelig verdi	5	261 396	0
Sum finansinntekter		1 728 032	2 396 561
Finanskostnader			
Verdireduksjon av finansielle instrumenter vurdert til virkelig verdi	5	0	-5 513
Annen rentekostnad		-4 616	-67
Sum finanskostnader		-4 616	-5 580
Netto finans		1 723 416	2 390 981
Resultat før skattekostnad		1 743 118	2 440 077
Skattekostnad	6, 7	-104 983	-362 384
Årsresultat		1 638 136	2 077 693
Overføringer			
Tilleggsutbytte		0	500 000
Annen egenkapital	8	1 638 136	1 577 693
Sum overføringer		1 638 136	2 077 693



SCHØNNING INVEST AS
916 538 332

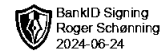


Balanse

	Note	31.12.2023	31.12.2022
EIENDELER			
Anleggsmidler			
Varige driftsmidler			
Driftsløsøre, inventar, verktøy, kontormaskiner, ol.	3	16 956	0
Sum varige driftsmidler		16 956	0
Finansielle anleggsmidler			
Investeringer i tilknyttet selskap	4	240 000	240 000
Investeringer i aksjer og andeler	5	0	994 487
Andre langsiktige fordringer	9	6 534	6 534
Sum finansielle anleggsmidler		246 534	1 241 021
Sum anleggsmidler		263 489	1 241 021
Omløpsmidler			
Fordringer			
Andre kortsiktige fordringer		6 746	8 236
Sum fordringer		6 746	8 236
Investeringer			
Markedsbaserte obligasjoner	5	1 255 883	0
Sum investeringer		1 255 883	0
Bankinnskudd, kontanter og lignende			
Bankinnskudd, kontanter og lignende		4 252 199	3 688 710
Sum bankinnskudd, kontanter og lignende		4 252 199	3 688 710
Sum omløpsmidler		5 514 827	3 696 946
SUM EIENDELER		5 778 317	4 937 967



SCHØNNING INVEST AS
916 538 332



Balanse


	Note	31.12.2023	31.12.2022
EGENKAPITAL OG GJELD			
Egenkapital			
Innskutt egenkapital			
Aksjekapital	8	30 000	30 000
Sum innskutt egenkapital		30 000	30 000
Opptjent egenkapital			
Annen egenkapital	8	5 596 969	4 496 170
Sum opptjent egenkapital		5 596 969	4 496 170
Sum egenkapital		5 626 969	4 526 170
Gjeld			
Avsetning og forpliktelser			
Utsatt skatt	7	661	0
Sum avsetning for forpliktelser		661	0
Kortsiktig gjeld			
Leverandørgjeld		2 138	619
Betalbar skatt	6, 7	104 322	362 384
Skyldige offentlige avgifter		43 666	48 420
Annen kortsiktig gjeld		561	375
Sum kortsiktig gjeld		150 687	411 797
Sum gjeld		151 347	411 797
SUM EGENKAPITAL OG GJELD		5 778 317	4 937 967

Oslo, 08.05.2024

Roger Schønning
styrets leder / daglig leder



SCHØNNING INVEST AS
916 538 332



Noter

Regnskapsprinsipper

Årsregnskapet er satt opp i samsvar med regnskapsloven og god regnskapsskikk for små foretak.

Salgsinntekter

Inntektsføring ved salg av varer skjer på leveringstidspunktet. Tjenester inntektsføres etter hvert som de leveres.

Klassifisering og vurdering av balanseposter

Anleggsmidler er eiendeler bestemt til varig eie eller bruk. Eiendeler som er knyttet til varekretsløpet er klassifisert som omløpsmidler. Fordringer klassifiseres som omløpsmidler hvis de forfaller til betaling innen ett år etter transaksjonsdagen. Tilsvarende klassifiseres gjeld som kortsiktig hvis gjelden forfaller til betaling innen ett år.

Omløpsmidler vurderes til laveste av anskaffelseskost og virkelig verdi. Kortsiktig gjeld balanseføres til nominelt beløp på etableringstidspunktet. Anleggsmidler vurderes til anskaffelseskost. Varige anleggsmidler avskrives etter en fornuftig avskrivningsplan. Anleggsmidlene nedskrives til virkelig verdi ved verdifall som ikke forventes å være forbigående. Langsiktig gjeld med unntak av andre avsetninger balanseføres til nominelt beløp på etableringstidspunktet.

Fordringer

Kundefordringer og andre fordringer er oppført i balansen til pålydende etter fradrag for avsetning til forventet tap. Avsetning til tap gjøres på grunnlag av individuelle vurderinger av de enkelte fordringene.

Varige driftsmidler

Varige driftsmidler balanseføres og avskrives over driftsmidlenes levetid dersom de har antatt levetid over 3 år og har en kostpris som overstiger kr 15 000. Direkte vedlikehold av driftsmidler kostnadsføres løpende under driftskostnader, mens påkostninger eller forbedringer tillegges driftsmidlets kostpris og avskrives i takt med driftsmidlet.

Forøvrig er følgende regnskapsprinsipper anvendt:

Forsikret pensjonsforpliktelse er ikke balanseført - kostnaden er lik premien. Leieavtaler er ikke balanseført.


Skatt

Skattekostnaden i resultatregnskapet omfatter både periodens betalbare skatt og endring i utsatt skatt. Utsatt skatt er beregnet med 22% på grunnlag av de midlertidige forskjeller som eksisterer mellom regnskapsmessige og skattemessige verdier, samt skattemessig underskudd til fremføring ved utgangen av regnskapsåret. Skatteøkende og skattereduserende midlertidige forskjeller som reverserer eller kan reversere i samme periode er fastsatt og skattevirkningen er beregnet på nettogrunnlaget.

Selskapet har ikke endret regnskapsprinsipp fra 2022 til 2023.



SCHØNNING INVEST AS
916 538 332



Note 1 - Antall årsverk

Selskapet har ikke hatt ansatte i løpet av regnskapsåret.

Note 2 - Lønnskostnader

Spesifikasjon av lønnskostnader	2023	2022
Lønn	0	72 961
Arbeidsgiveravgift	11 946	10 586
Pensjonskostnader	0	0
Andre relaterte ytelser	80 331	510
Sum	92 277	84 057

Mer om årsverk og lønn

Gruppelivsforsikring

Note 3 - Varige driftsmidler og immaterielle eiendeler

	Varige driftsmidler
Anskaffelseskost 01.01.	17 292
Tilgang i året	17 440
Avgang i året	0
Anskaffelseskost 31.12.	34 732
Samlede avskrivninger, nedskrivninger og reverseringer av nedskrivninger	-17 776
Balanseført verdi per 31.12.	16 956
Avskrivninger, nedskrivninger og reverseringer av nedskrivninger i regnskapsåret	484

Note 4 - Investeringer i tilknyttet selskap

Selskapet har aksjer i følgende felleskontrollerte virksomheter:

Felleskontrollert virksomhet:	Eierandel %	Stemmerett %	Årsresultat siste år	Balanseført EK siste år
Boyden AS	25,00 %	25,00 %	222 222	950 000

Note 5 - Virkelig verdi av finansielle instrumenter


Eiendel	Virkelig verdi	Periodens resultatførte verdiendringer
Handelsbanken Global Index Criteria	125 588 274	261 396

Mer om finansielle instrumenter

Markedsbaserte obligasjoner er omklassifisert fra anleggsmidler til omløpsmidler, som kan vurderes til virkelig verdi.



SCHØNNING INVEST AS
916 538 332



Note 6 - Spesifisering av skatt

Skattekostnad	2023	2022
Betalbar skatt på alminnelig inntekt	104 322	362 384
+/- Endringer i utsatt skatt/utsatt skattefordel	661	0
Skattekostnad	104 983	362 384
Skattepliktig inntekt		
Resultat før skatt	1 743 118	2 440 077
Permanente forskjeller	-1 265 922	-792 877
+/- Endring i midlertidige forskjeller	-3 004	0
Skattepliktig inntekt	474 193	1 647 200
Betalbar skatt i balansen		
Betalbar skatt på årets resultat	104 322	362 384
Sum betalbar skatt i balansen	104 322	362 384

Note 7 - Midlertidige forskjeller - utsatt skatt/skattefordel

Utsatt skatt/utsatt skattefordel i balansen avsettes på grunnlag av forskjeller mellom regnskapsmessige og skattemessige verdier i henhold til norsk regnskapsstandard for skatt.

Midlertidige skatteøkende og skattereduserende forskjeller som kan utlignes er nettoført.

Midlertidige forskjeller knyttet til:	01.01.2023	31.12.2023	Endring
Anleggsmidler	0	3 004	-3 004
Netto forskjeller	0	3 004	-3 004
Sum midlertidige forskjeller som påvirker betalbar skatt	0	3 004	-3 004
Utsatt skatt 31.12.2023 basert på 22 %	0	661	-661

Note 8 - Egenkapital

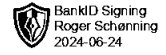
	Aksjekapital	Opptjent egenkapital	Sum
Egenkapital 31.12.2022	30 000	4 496 170	4 526 170
Årsresultat	0	1 638 136	1 638 136
Andre endringer	0	-537 336	-537 336
Egenkapital 31.12.2023	30 000	5 596 969	5 626 969

Mer om egenkapital

Andre endringer av egenkapital er pga. endring av fastsetting av skatteoppgjør for 2021 og som betales i 2023.



SCHØNNING INVEST AS
916 538 332



Note 9 - Fordringer

Fordringer som forfaller senere enn ett år etter regnskapsårets slutt

6 534