



## ÅRSREGNSKAPET FOR REGNSKAPSÅRET 2021 - GENERELL INFORMASJON

### Enheten

Organisasjonsnummer: 895 542 962  
Organisasjonsform: Aksjeselskap  
Foretaksnavn: GRØNN VEKST TELEMAR AS  
Forretningsadresse: Reddalsveien 211  
4886 GRIMSTAD

### Regnskapsår

Årsregnskapets periode: 01.01.2021 - 31.12.2021

### Konsern

Morselskap i konsern: Nei

### Regnskapsregler

Regler for små foretak benyttet: Ja  
Benyttet ved utarbeidelsen av årsregnskapet til selskapet: Regnskapslovens alminnelige regler

### Årsregnskapet fastsatt av kompetent organ

Bekreftet av representant for selskapet: Anne Bodil Håland Espenes  
Dato for fastsettelse av årsregnskapet: 15.06.2022

### Grunnlag for avgivelse

År 2021: Årsregnskapet er elektronisk innlevert  
År 2020: Tall er hentet fra elektronisk innlevert årsregnskap fra 2021

*Det er ikke krav til at årsregnskapet m.v. som sendes til Regnskapsregisteret er undertegnet. Kontrollen på at dette er utført ligger hos revisor/enhetens øverste organ. Sikkerheten ivaretas ved at innsender har rolle/rettighet for innsending av årsregnskapet via Altinn, og ved at det bekreftes at årsregnskapet er fastsatt av kompetent organ.*

Brønnøysundregistrene, 31.03.2023



## Resultatregnskap

Beløp i: NOK	Note	2021	2020
<b>RESULTATREGNSKAP</b>			
<b>Inntekter</b>			
Salgsinntekt		9 703 583	10 549 907
Annen driftsinntekt		1 028 365	1 473 798
<b>Sum inntekter</b>		<b>10 731 948</b>	<b>12 023 705</b>
<b>Kostnader</b>			
Varekostnad		6 016 665	6 765 106
Lønnskostnad		79 870	77 070
Avskrivning på varige driftsmidler og immaterielle eiendeler		19 033	15 861
Annen driftskostnad		4 445 037	4 885 798
<b>Sum kostnader</b>		<b>10 560 605</b>	<b>11 743 835</b>
<b>Driftsresultat</b>		<b>171 343</b>	<b>279 870</b>
<b>Finansinntekter og finanskostnader</b>			
Annen renteinntekt		5 478	4 004
<b>Sum finansinntekter</b>		<b>5 478</b>	<b>4 004</b>
Annen rentekostnad		2 752	85
<b>Sum finanskostnader</b>		<b>2 752</b>	<b>85</b>
<b>Netto finans</b>		<b>2 726</b>	<b>3 919</b>
<b>Ordinært resultat før skattekostnad</b>		<b>174 069</b>	<b>283 789</b>
Skattekostnad på ordinært resultat		38 296	62 434
<b>Ordinært resultat etter skattekostnad</b>		<b>135 773</b>	<b>221 355</b>
<b>Årsresultat</b>		<b>135 773</b>	<b>221 355</b>
<b>Overføringer og disponeringer</b>			
Overføringer til/fra annen egenkapital		135 773	221 355
<b>Sum overføringer og disponeringer</b>		<b>135 773</b>	<b>221 355</b>



## Balanse

Beløp i: NOK	Note	2021	2020
<b>BALANSE - EIENDELER</b>			
<b>Anleggsmidler</b>			
<b>Immaterielle eiendeler</b>			
Utsatt skattefordel		1 213	16 151
<b>Sum immaterielle eiendeler</b>		<b>1 213</b>	<b>16 151</b>
<b>Varige driftsmidler</b>			
Maskiner og anlegg		22 206	41 239
<b>Sum varige driftsmidler</b>		<b>22 206</b>	<b>41 239</b>
<b>Sum anleggsmidler</b>		<b>23 419</b>	<b>57 390</b>
<b>Omløpsmidler</b>			
<b>Varer</b>			
Varer		38 500	26 165
<b>Sum varer</b>		<b>38 500</b>	<b>26 165</b>
<b>Fordringer</b>			
Kundefordringer		989 166	1 296 100
Andre fordringer		87 703	490 835
<b>Sum fordringer</b>		<b>1 076 869</b>	<b>1 786 935</b>
<b>Bankinnskudd, kontanter og lignende</b>			
Bankinnskudd, kontanter og lignende		3 737 327	1 590 575
<b>Sum bankinnskudd, kontanter og lignende</b>		<b>3 737 327</b>	<b>1 590 575</b>
<b>Sum omløpsmidler</b>		<b>4 852 696</b>	<b>3 403 675</b>
<b>SUM EIENDELER</b>		<b>4 876 115</b>	<b>3 461 065</b>
<b>BALANSE - EGENKAPITAL OG GJELD</b>			
<b>Egenkapital</b>			
<b>Innskutt egenkapital</b>			
Selskapskapital		600 000	600 000



## Balanse

<b>Beløp i: NOK</b>	<b>Note</b>	<b>2021</b>	<b>2020</b>
Overkurs		2 840	2 840
<b>Sum innskutt egenkapital</b>		<b>602 840</b>	<b>602 840</b>
<b>Opptjent egenkapital</b>			
Annen egenkapital		1 689 971	1 554 197
<b>Sum opptjent egenkapital</b>		<b>1 689 971</b>	<b>1 554 197</b>
<b>Sum egenkapital</b>		<b>2 292 811</b>	<b>2 157 037</b>
<b>Sum langsiktig gjeld</b>		<b>0</b>	<b>0</b>
<b>Kortsiktig gjeld</b>			
Leverandørgjeld		1 791 119	716 411
Betalbar skatt		23 357	64 016
Skyldige offentlige avgifter		1 663	0
Annen kortsiktig gjeld		767 165	523 601
<b>Sum kortsiktig gjeld</b>		<b>2 583 304</b>	<b>1 304 028</b>
<b>Sum gjeld</b>		<b>2 583 304</b>	<b>1 304 028</b>
<b>SUM EGENKAPITAL OG GJELD</b>		<b>4 876 115</b>	<b>3 461 065</b>



## Brønnøysundregistrene

### ÅRSREGNSKAP FOR REGNSKAPSÅRET 2021 - GENERELL INFORMASJON

Journalnummer: 2022 485373

#### Enheten

Organisasjonsnummer: 895 542 962  
Organisasjonsform: Aksjeselskap  
Foretaksnavn: GRØNN VEKST TELEMAR AS  
Forretningsadresse: Reddalsveien 211  
4886 GRIMSTAD

#### Regnskapsår

Årsregnskapets periode: 01.01.2021 - 31.12.2021

#### Konsern

Morselskap i konsern: Nei

#### Regnskapsregler

Regler for små foretak benyttet: Ja  
Benyttet ved utarbeidelsen av  
årsregnskapet til selskapet: Regnskapslovens alminnelige regler

#### Årsregnskapet fastsatt av kompetent organ

Bekreftet av representant for selskapet: Anne Bodil Håland Espenes  
Dato for fastsettelse av årsregnskapet: 15.06.2022

#### Grunnlag for avgivelse

År 2021: Årsregnskap er elektronisk innlevert.  
År 2020: Tall er hentet fra elektronisk innlevert årsregnskap fra 2021.

*Det er ikke krav til at årsregnskapet m.v. som sendes til Regnskapsregisteret er undertegnet. Kontrollen på at dette er utført ligger hos revisor/enhetens øverste organ. Sikkerheten ivaretas ved at innsender har rolle/rettighet for innsending av årsregnskapet via Altinn, og ved at det bekreftes at årsregnskapet er fastsatt av kompetent organ.*

Brønnøysundregistrene, 22.06.2022



Organisasjonsnr: 895 542 962  
GRØNN VEKST TELEMAR AS

## RESULTATREGNSKAP

<b>Beløp i: NOK</b>	<b>Note</b>	<b>2021</b>	<b>2020</b>
<b>RESULTATREGNSKAP</b>			
<b>Inntekter</b>			
Salgsinntekt		9 703 583	10 549 907
Annen driftsinntekt		1 028 365	1 473 798
<b>Sum inntekter</b>		<b>10 731 948</b>	<b>12 023 705</b>
<b>Kostnader</b>			
Varekostnad		6 016 665	6 765 106
Lønnskostnad		79 870	77 070
Avskrivning på varige driftsmidler og immaterielle eiendeler		19 033	15 861
Annen driftskostnad		4 445 037	4 885 798
<b>Sum kostnader</b>		<b>10 560 605</b>	<b>11 743 835</b>
<b>Driftsresultat</b>		<b>171 343</b>	<b>279 870</b>
<b>Finansinntekter og finanskostnader</b>			
Annen renteinntekt		5 478	4 004
<b>Sum finansinntekter</b>		<b>5 478</b>	<b>4 004</b>
Annen rentekostnad		2 752	85
<b>Sum finanskostnader</b>		<b>2 752</b>	<b>85</b>
<b>Netto finans</b>		<b>2 726</b>	<b>3 919</b>
<b>Ordinært resultat før skattekostnad</b>			
Skattekostnad på ordinært resultat		38 296	62 434
<b>Ordinært resultat etter skattekostnad</b>		<b>135 773</b>	<b>221 355</b>
<b>Årsresultat</b>		<b>135 773</b>	<b>221 355</b>
<b>Overføringer og disponeringer</b>			
Overføringer til/fra annen egenkapital		135 773	221 355
<b>Sum overføringer og disponeringer</b>		<b>135 773</b>	<b>221 355</b>



Organisasjonsnr: 895 542 962  
GRØNN VEKST TELEMAR AS

## BALANSE

<b>Beløp i: NOK</b>	<b>Note</b>	<b>2021</b>	<b>2020</b>
<b>BALANSE - EIENDELER</b>			
<b>Anleggsmidler</b>			
<b>Immaterielle eiendeler</b>			
Utsatt skattefordel		1 213	16 151
<b>Sum immaterielle eiendeler</b>		<b>1 213</b>	<b>16 151</b>
<b>Varige driftsmidler</b>			
Maskiner og anlegg		22 206	41 239
<b>Sum varige driftsmidler</b>		<b>22 206</b>	<b>41 239</b>
<b>Sum anleggsmidler</b>		<b>23 419</b>	<b>57 390</b>
<b>Omløpsmidler</b>			
<b>Varer</b>			
Varer		38 500	26 165
<b>Sum varer</b>		<b>38 500</b>	<b>26 165</b>
<b>Fordringer</b>			
Kundefordringer		989 166	1 296 100
Andre fordringer		87 703	490 835
<b>Sum fordringer</b>		<b>1 076 869</b>	<b>1 786 935</b>
<b>Bankinnskudd, kontanter og lignende</b>			
Bankinnskudd, kontanter og lignende		3 737 327	1 590 575
<b>Sum bankinnskudd, kontanter og lignende</b>		<b>3 737 327</b>	<b>1 590 575</b>
<b>Sum omløpsmidler</b>		<b>4 852 696</b>	<b>3 403 675</b>
<b>SUM EIENDELER</b>		<b>4 876 115</b>	<b>3 461 065</b>
<b>BALANSE - EGENKAPITAL OG GJELD</b>			
<b>Egenkapital</b>			
<b>Innskutt egenkapital</b>			
Selskapskapital		600 000	600 000
Overkurs		2 840	2 840
<b>Sum innskutt egenkapital</b>		<b>602 840</b>	<b>602 840</b>
<b>Opptjent egenkapital</b>			
Annen egenkapital		1 689 971	1 554 197
<b>Sum opptjent egenkapital</b>		<b>1 689 971</b>	<b>1 554 197</b>
<b>Sum egenkapital</b>		<b>2 292 811</b>	<b>2 157 037</b>



<b>Sum langsiktig gjeld</b>	<b>0</b>	<b>0</b>
<b>Kortsiktig gjeld</b>		
Leverandørgjeld	1 791 119	716 411
Betalbar skatt	23 357	64 016
Skyldige offentlige avgifter	1 663	0
Annen kortsiktig gjeld	767 165	523 601
<b>Sum kortsiktig gjeld</b>	<b>2 583 304</b>	<b>1 304 028</b>
<b>Sum gjeld</b>	<b>2 583 304</b>	<b>1 304 028</b>
<b>SUM EGENKAPITAL OG GJELD</b>	<b>4 876 115</b>	<b>3 461 065</b>



Organisasjonsnr: 895 542 962  
GRØNN VEKST TELEMAR AS

NOTEOPPLYSNINGER - SELSKAP - alle poster oppgitt i hele tall

## Note

Antall årsverk i regnskapsåret  
0.00

Sum Beløp

Balanseført verdi 31.12. Varige driftsmidler Immaterielle eiend.

## Konsernregnskap

Morselskapet sitt navn

Forretningskontor for morselskapet

## Begrunnelse for at datterselskap er utelatt fra konsolideringen

Samlet beløp - tilknyttet selskap Årets Fjorårets

Samlet beløp - foretak i samme konsern Årets Fjorårets

Samlet beløp - foretak i samme konsern Årets Fjorårets

Samlet beløp - felles kontrollert virksomhet Årets Fjorårets

Pantstillelse Beløp

Beholdning av egne aksjer Antall Pålydende Andel av aksjek.



## Grønn Vekst Telemark AS

### Resultatregnskap

Driftsinntekter og driftskostnader	Note	2021	2020
Salgsinntekt		9 703 583	10 549 907
Annen driftsinntekt		1 028 365	1 473 798
<b>Sum driftsinntekter</b>	<b>1</b>	<b>10 731 948</b>	<b>12 023 705</b>
Varekostnad		6 016 665	6 765 106
Lønnskostnad	2	79 870	77 070
Avskrivning av driftsmidler	8	19 033	15 861
Annen driftskostnad	2	4 445 037	4 885 798
<b>Sum driftskostnader</b>		<b>10 560 604</b>	<b>11 743 835</b>
<b>Driftsresultat</b>		<b>171 344</b>	<b>279 871</b>
<b>Finansinntekter og finanskostnader</b>			
Annen renteinntekt		5 478	4 004
Annen rentekostnad		2 752	85
<b>Resultat av finansposter</b>		<b>2 726</b>	<b>3 919</b>
<b>Resultat før skattekostnad</b>		<b>174 070</b>	<b>283 789</b>
Skattekostnad	3	38 296	62 434
<b>Årsresultat</b>		<b>135 774</b>	<b>221 355</b>
<b>Overføringer</b>			
Avsatt til annen egenkapital		135 774	221 355
<b>Sum overføringer</b>	<b>5</b>	<b>135 774</b>	<b>221 355</b>



## Grønn Vekst Telemark AS

### Balanse

Eiendeler	Note	2021	2020
<b>Anleggsmidler</b>			
<b>Immaterielle eiendeler</b>			
Utsatt skattefordel	3	1 213	16 151
<b>Sum immaterielle eiendeler</b>		<b>1 213</b>	<b>16 151</b>
<b>Varige driftsmidler</b>			
Maskiner og anlegg	8	22 206	41 239
<b>Sum varige driftsmidler</b>		<b>22 206</b>	<b>41 239</b>
<b>Sum anleggsmidler</b>		<b>23 419</b>	<b>57 390</b>
<b>Omløpsmidler</b>			
Lager av varer og annen beholdning		38 500	26 165
<b>Fordringer</b>			
Kundefordringer	7	989 166	1 296 100
Andre kortsiktige fordringer		87 703	490 835
<b>Sum fordringer</b>		<b>1 076 869</b>	<b>1 786 935</b>
Bankinnskudd, kontanter o.l.	4	3 737 327	1 590 575
<b>Sum omløpsmidler</b>		<b>4 852 696</b>	<b>3 403 675</b>
<b>Sum eiendeler</b>		<b>4 876 115</b>	<b>3 461 065</b>




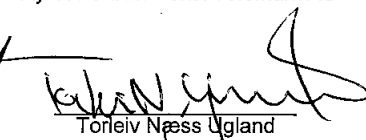

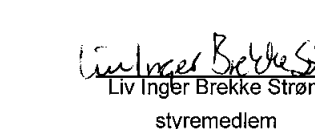

## Grønn Vekst Telemark AS

## Balanse

Egenkapital og gjeld	Note	2021	2020
<b>Egenkapital</b>			
<b>Innskutt egenkapital</b>			
Aksjekapital	6	600 000	600 000
Overkurs		2 840	2 840
<b>Sum innskutt egenkapital</b>		<b>602 840</b>	<b>602 840</b>
<b>Opptjent egenkapital</b>			
Annen egenkapital		1 689 971	1 554 197
<b>Sum opptjent egenkapital</b>		<b>1 689 971</b>	<b>1 554 197</b>
<b>Sum egenkapital</b>	<b>5</b>	<b>2 292 811</b>	<b>2 157 037</b>
<b>Kortsiktig gjeld</b>			
Leverandørgjeld	7	1 791 119	716 411
Betalbar skatt	3	23 357	64 016
Skyldig offentlige avgifter		1 663	0
Annen kortsiktig gjeld		767 165	523 601
<b>Sum kortsiktig gjeld</b>		<b>2 583 304</b>	<b>1 304 028</b>
<b>Sum gjeld</b>		<b>2 583 304</b>	<b>1 304 028</b>
<b>Sum egenkapital og gjeld</b>		<b>4 876 115</b>	<b>3 461 065</b>

Grimstad, 24.03.2022

Styret i Grønn Vekst Telemark AS

 Hege Granlund styreleder	 Torleiv Næss Ugland nestleder	 Tina Elida Gundersen styremedlem
 Liv Inger Brekke Strøm styremedlem	 Sveinung Følkhud daglig leder	



## Grønn Vekst Telemark AS

### Noter 2021

#### Note 1 Regnskapsprinsipper

Årsregnskapet er satt opp i samsvar med regnskapsloven og god regnskapsskikk for små foretak.

##### *Driftsinntekter*

Salg av varer inntektsføres ved levering.

Tjenester inntektsføres etter hvert som tjenestene leveres/utføres.

Leieinntekter opptjenes og resultatføres i takt med utleieperioden. Ved avtale om leiefritak i en periode, vanligvis ved inngåelse av leieavtalen og en periode fremover, fordeles inntekter over hele leieperioden slik at det også resultatføres inntekter i den perioden det etter avtalen ikke belastes leie.

##### *Finansinntekter*

Renteinntekter inntektsføres etter hvert som de opptjenes.

##### *Skatt*

Skattekostnaden i resultatregnskapet omfatter både periodens betalbare skatt og endring i utsatt skatt. Utsatt skatt er beregnet med 22% på grunnlag av de midlertidige forskjeller som eksisterer mellom regnskapsmessige og skattemessige verdier, samt ligningsmessig underskudd til fremføring ved utgangen av regnskapsåret. Skatteøkende og skattereduserende midlertidige forskjeller som reverserer eller kan reversere i samme periode er utlignet og nettoført.

Utsatt skattefordel på netto skattereduserende forskjeller som ikke er utlignet og på underskudd til fremføring, balanseføres i den grad skattefordelen antas å kunne utnyttes gjennom fremtidig skattepliktig overskudd.

##### *Omløpsmidler/Kortsiktig gjeld*

Omløpsmidler og kortsiktig gjeld omfatter normalt poster som forfaller til betaling innen ett år etter balansedagen, samt poster som knytter seg til varekretsløpet. Omløpsmidler vurderes til laveste verdi av anskaffelseskost og antatt virkelig verdi.

##### *Anleggsmidler/Langsiktig gjeld*

Anleggsmidler omfatter eiendeler bestemt til varig eie og bruk. Anleggsmidler er vurdert til anskaffelseskost. Varige driftsmidler balanseføres og avskrives over driftsmidlets økonomiske levetid. Varige driftsmidler nedskrives til gjenvinnbart beløp ved verdifall som forventes å ikke være forbigående. Gjenvinnbart beløp er det høyeste av netto salgsverdi og verdi i bruk. Verdi i bruk er nåverdi av fremtidige kontantstrømmer knyttet til eiendelen. Nedskrivningen reserveres når grunnlaget for nedskrivningen ikke lenger er til stede.

##### *Varer*

Varer er vurdert til det laveste av anskaffelseskost og netto salgsverdi.

##### *Fordringer*

Kundefordringer og andre fordringer oppføres til pålydende etter fradrag for avsetning til forventet tap. Avsetning til tap gjøres på grunnlag av en individuell vurdering av de enkelte fordringene og en tilleggsavsetning som skal dekke de øvrige påregnelige tap.



Grønn Vekst Telemark AS

Noter 2021

Note 2 Lønnskostnader, antall ansatte

Lønnskostnader	2021	2020
Styrehonorar	70 000	70 000
Arbeidsgiveravgift	9 870	7 070
<b>Sum</b>	<b>79 870</b>	<b>77 070</b>

Selskapet hadde ikke ansatte i 2021.

Selskapet har derfor ikke plikt til å ha tjenestepensjonsordning etter lov om obligatorisk tjenestepensjon.

Selskapet har ikke ytet lån eller stilt sikkerhet for aksjeeiere eller medlemmer av styret.

Revisor

Det er i 2021 kostnadsført kr 44 700 i revisjonshonorar og kr 22 480 i annen bistand. Beløpene er ekskl. mva.

Note 3 Skatt

Årets skattekostnad består av:	2021	2020
Betalbar skatt	23 358	64 017
Endring i utsatt skatt	14 938	-1 583
<b>Årets skattekostnad</b>	<b>38 296</b>	<b>62 434</b>

Beregning av årets skattegrunnlag	2021	2020
Resultat før skattekostnad	174 070	283 789
Permanente forskjeller	0	0
Endring i midlertidige forskjeller	-67 898	7 198
<b>Årets skattegrunnlag</b>	<b>106 172</b>	<b>290 987</b>

Oversikt midlertidige forskjeller	2021	2020
Fordringer	0	-80 000
Anleggsmidler	-5 517	6 585
<b>Sum</b>	<b>-5 517</b>	<b>-73 415</b>

<b>22% Utsatt skatt / (utsatt skattefordel)</b>	<b>-1 214</b>	<b>-16 151</b>
---	---------------	----------------

Note 4 Bankinnskudd

	2021	2020
Bundne bankinnskudd	16	16



## Grønn Vekst Telemark AS

### Noter 2021

#### Note 5 Egenkapital

	Aksjekapital	Overkurs	Annen egenkapital	Sum
Egenkapital pr. 01.01	600 000	2 840	1 554 197	2 157 037
Årets resultat	0	0	135 774	135 774
<b>Egenkapital pr. 31.12</b>	<b>600 000</b>	<b>2 840</b>	<b>1 689 971</b>	<b>2 292 811</b>

#### Note 6 Antall aksjer, aksjeeiere mv.

Aksjekapital	Antall	Pålydende	Aksjekapital
Ordinære aksjer	100	6 000	600 000

Alle aksjene gir samme rettigheter i selskapet.

Aksjonærer	Ordinære aksjer	Eierandel
Grønn Vekst AS	50	50,00 %
IRMAT AS	50	50,00 %
<b>Totalt antall aksjer</b>	<b>100</b>	<b>100,00 %</b>

#### Note 7 Mellomværende med nærstående selskap.

	Kundefordringer	
	2021	2020
IRMAT AS	56 199	56 199
<b>Sum</b>	<b>56 199</b>	<b>56 199</b>

	Leverandørgjeld	
	2021	2020
Grønn Vekst AS	463 513	102 220
IRMAT AS	212 675	156 191
<b>Sum</b>	<b>676 188</b>	<b>258 411</b>



Grønn Vekst Telemark AS

Noter 2021

Note 8 Varige driftsmidler

Varige driftsmidler	Maskiner og anlegg
Anskaffelseskost pr.01.01	57 100
Tilgang kjøpte driftsmidler	0
Avgang solgte driftsmidler	0
Anskaffelseskost pr. 31.12	<u>57 100</u>
Akkumulerte avskrivninger pr. 31.12	<u>34 894</u>
<b>Balansførte verdier 31.12</b>	<b><u>22 206</u></b>
Årets avskrivninger	<b>19 033</b>
Forventet økonomisk levetid	3 år
Avskrivningsplan	Lineær



RSM Norge AS

Frolandsveien 6, 4847 Arendal  
Org.nr: 982 316 588 MVA

T +47 38 07 07 00  
F +47 23 11 42 01

[www.rsmnorge.no](http://www.rsmnorge.no)

Til generalforsamlingen i Grønn Vekst Telemark AS

## Uavhengig revisors beretning

### Konklusjon

Vi har revidert Grønn Vekst Telemark AS' årsregnskap som viser et overskudd på kr 135 774. Årsregnskapet består av balanse per 31. desember 2021, resultatregnskap for regnskapsåret avsluttet per denne datoen og noter til årsregnskapet, herunder et sammendrag av viktige regnskapsprinsipper.

Etter vår mening

- oppfyller årsregnskapet gjeldende lovkrav, og
- gir årsregnskapet et rettviseende bilde av selskapets finansielle stilling per 31. desember 2021, og av dets resultater for regnskapsåret avsluttet per denne datoen i samsvar med regnskapslovens regler og god regnskapsskikk i Norge.

### Grunnlag for konklusjonen

Vi har gjennomført revisjonen i samsvar med de internasjonale revisjonsstandardene International Standards on Auditing (ISA-ene). Våre oppgaver og plikter i henhold til disse standardene er beskrevet nedenfor under *Revisors oppgaver og plikter ved revisjonen av årsregnskapet*. Vi er uavhengige av selskapet slik det kreves i lov, forskrift og International Code of Ethics for Professional Accountants (inkludert internasjonale uavhengighetsstandarder) utstedt av the International Ethics Standards Board for Accountants (IESBA-reglene), og vi har overholdt våre øvrige etiske forpliktelser i samsvar med disse kravene. Innhentet revisjonsbevis er etter vår vurdering tilstrekkelig og hensiktsmessig som grunnlag for vår konklusjon.

### Styrets og daglig leders ansvar for årsregnskapet

Styret og daglig leder (ledelsen) er ansvarlige for å utarbeide årsregnskapet og for at det gir et rettviseende bilde i samsvar med regnskapslovens regler og god regnskapsskikk i Norge. Ledelsen er også ansvarlig for slik internkontroll som den finner nødvendig for å kunne utarbeide et årsregnskap som ikke inneholder vesentlig feilinformasjon, verken som følge av misligheter eller utilsiktede feil.

Ved utarbeidelsen av årsregnskapet må ledelsen ta standpunkt til selskapets evne til fortsatt drift og opplyse om forhold av betydning for fortsatt drift. Forutsetningen om fortsatt drift skal legges til grunn for årsregnskapet så lenge det ikke er sannsynlig at virksomheten vil bli avviklet.

### Revisors oppgaver og plikter ved revisjonen av årsregnskapet

Vårt mål er å oppnå betryggende sikkerhet for at årsregnskapet som helhet ikke inneholder vesentlig feilinformasjon, verken som følge av misligheter eller utilsiktede feil, og å avgi en revisjonsberetning som inneholder vår konklusjon. Betryggende sikkerhet er en høy grad av sikkerhet, men ingen garanti for at en revisjon utført i samsvar med ISA-ene, alltid vil avdekke vesentlig feilinformasjon som eksisterer. Feilinformasjon kan oppstå som følge av misligheter eller utilsiktede feil. Feilinformasjon blir vurdert som vesentlig dersom den enkeltvis eller samlet med rimelighet kan forventes å påvirke økonomiske beslutninger som brukerne foretar basert på årsregnskapet.

THE POWER OF BEING UNDERSTOOD  
AUDIT | TAX | CONSULTING

RSM Norge AS is a member of the RSM network and trades as RSM. RSM is the trading name used by the members of the RSM network. Each member of the RSM network is an independent accounting and consulting firm which practices in its own right. The RSM network is not itself a separate legal entity in any jurisdiction.

RSM Norge AS er medlem av/is a member of Den norske Revisorforening.




Revisors beretning 2021 for Grønn Vekst Telemark AS



For videre beskrivelse av revisors oppgaver og plikter vises det til:  
<https://revisorforeningen.no/revisjonsberetninger>

Arendal, 24. mars 2022  
RSM Norge AS

  
Hans Olav Noraberg  
Statsautorisert revisor