



## ÅRSREGNSKAPET FOR REGNSKAPSÅRET 2024 - GENERELL INFORMASJON

### Enheten

Organisasjonsnummer: 961 063 108  
Organisasjonsform: Aksjeselskap  
Foretaksnavn: SANDNES TAXISENTRAL AS  
Forretningsadresse: Larsamyrå 1  
4313 SANDNES

### Regnskapsår

Årsregnskapets periode: 01.01.2024 - 31.12.2024

### Konsern

Morselskap i konsern: Ja  
Konsernregnskap lagt ved: Nei

### Regnskapsregler

Regler for små foretak benyttet: Ja  
Benyttet ved utarbeidelsen av årsregnskapet til selskapet: Regnskapslovens alminnelige regler

### Årsregnskapet fastsatt av kompetent organ

Bekreftet av representant for selskapet: Annelin Rød  
Dato for fastsettelse av årsregnskapet: 10.05.2025

### Grunnlag for avgivelse

År 2024: Årsregnskapet er elektronisk innlevert  
År 2023: Tall er hentet fra elektronisk innlevert årsregnskap fra 2024

*Det er ikke krav til at årsregnskapet m.v. som sendes til Regnskapsregisteret er undertegnet. Kontrollen på at dette er utført ligger hos revisor/enhetens øverste organ. Sikkerheten ivaretas ved at innsender har rolle/rettighet for innsending av årsregnskapet via Altinn, og ved at det bekreftes at årsregnskapet er fastsatt av kompetent organ.*

Brønnøysundregistrene, 10.05.2026



### Resultatregnskap

Beløp i: NOK	Note	2024	2023
<b>RESULTATREGNSKAP</b>			
<b>Inntekter</b>			
Salgsinntekt	1	9 949 688	9 587 267
Annen driftsinntekt			13 414
<b>Sum inntekter</b>		<b>9 949 688</b>	<b>9 600 681</b>
<b>Kostnader</b>			
Lønnskostnad	2	7 251 702	7 552 136
Avskrivning av driftsmidler og immaterielle eiendeler		7 529	13 500
Annen driftskostnad		2 009 636	1 658 638
<b>Sum kostnader</b>		<b>9 268 867</b>	<b>9 224 274</b>
<b>Driftsresultat</b>		<b>680 821</b>	<b>376 407</b>
<b>Finansinntekter og finanskostnader</b>			
Inntekt på investering i datterselskap		4 500 000	
Annen renteinntekt		55 163	16 615
Annen finansinntekt		6 971	6 166
Verdiøkning markedsbaserte omløpsmidler		55 197	
<b>Sum finansinntekter</b>		<b>4 617 331</b>	<b>22 781</b>
Verdireduksjon markedsbaserte omløpsmidler			14 513
Annen rentekostnad		145 185	137 175
<b>Sum finanskostnader</b>		<b>145 185</b>	<b>151 688</b>
<b>Netto finans</b>		<b>4 472 146</b>	<b>-128 907</b>
<b>Resultat før skattekostnad</b>		<b>5 152 968</b>	<b>247 500</b>
Skattekostnad	3	129 038	57 643
<b>Årsresultat</b>		<b>5 023 930</b>	<b>189 857</b>
<b>Årsresultat etter minoritetsinteresser</b>		<b>5 023 930</b>	<b>189 857</b>
<b>Totalresultat</b>		<b>5 023 930</b>	<b>189 857</b>



## Resultatregnskap

<b>Beløp i: NOK</b>	<b>Note</b>	<b>2024</b>	<b>2023</b>
<b>Overføringer og disponeringer</b>			
Udekket tap		4 813 400	189 857
Overført til annen egenkapital		210 530	
<b>Sum overføringer og disponeringer</b>		<b>5 023 930</b>	<b>189 857</b>



## Balanse

Beløp i: NOK	Note	2024	2023
<b>BALANSE - EIENDELER</b>			
<b>Anleggsmidler</b>			
<b>Immaterielle eiendeler</b>			
Utsatt skattefordel	3	20 563	144 039
<b>Sum immaterielle eiendeler</b>		<b>20 563</b>	<b>144 039</b>
<b>Varige driftsmidler</b>			
Driftsløsøre, inventar, verktøy o.l.			7 529
<b>Sum varige driftsmidler</b>			<b>7 529</b>
<b>Finansielle anleggsmidler</b>			
Investering i datterselskap	4	9 067 772	9 067 772
Investering i annet foretak i samme konsern		55 500	55 500
Lån til foretak i samme konsern	5	1 015 000	1 015 000
Investeringer i aksjer og andeler	6	194 408	139 211
<b>Sum finansielle anleggsmidler</b>		<b>10 332 680</b>	<b>10 277 483</b>
<b>Sum anleggsmidler</b>		<b>10 353 243</b>	<b>10 429 051</b>
<b>Omløpsmidler</b>			
<b>Varer</b>			
<b>Fordringer</b>			
Kundefordringer		297 983	556 108
Andre kortsiktige fordringer	5	4 523 132	59 314
Konsernfordringer	5	241 764	162 557
<b>Sum fordringer</b>		<b>5 062 879</b>	<b>777 980</b>
<b>Bankinnskudd, kontanter og lignende</b>			
Bankinnskudd, kontanter o.l.	7	2 278 995	800 213
<b>Sum bankinnskudd, kontanter og lignende</b>		<b>2 278 995</b>	<b>800 213</b>
<b>Sum omløpsmidler</b>		<b>7 341 875</b>	<b>1 578 192</b>
<b>SUM EIENDELER</b>		<b>17 695 118</b>	<b>12 007 243</b>



## Balanse

Beløp i: NOK	Note	2024	2023
<b>BALANSE - EGENKAPITAL OG GJELD</b>			
<b>Egenkapital</b>			
<b>Innskutt egenkapital</b>			
Andelskapital		6 480 000	6 560 000
Overkurs		281 653	281 653
<b>Sum innskutt egenkapital</b>		<b>6 761 653</b>	<b>6 841 653</b>
<b>Opptjent egenkapital</b>			
Medlemskapitalkonti		308 228	339 691
Annen egenkapital		210 530	
Udekket tap			4 453 399
<b>Sum opptjent egenkapital</b>		<b>518 758</b>	<b>-4 113 708</b>
<b>Sum egenkapital</b>	8	<b>7 280 411</b>	<b>2 727 945</b>
<b>Gjeld</b>			
<b>Langsiktig gjeld</b>			
Utsatt skatt	3		
<b>Annen langsiktig gjeld</b>			
Konvertible lån	9		
Obligasjonslån	9		
Gjeld til kredittinstitusjoner	9, 10	1 365 865	1 723 285
Øvrig langsiktig gjeld	9	1 000 000	640 000
<b>Sum annen langsiktig gjeld</b>		<b>2 365 865</b>	<b>2 363 285</b>
<b>Sum langsiktig gjeld</b>		<b>2 365 865</b>	<b>2 363 285</b>
<b>Kortsiktig gjeld</b>			
Gjeld til kredittinstitusjoner	10		
Leverandørgjeld		44 319	54 205
Betalbar skatt	3	5 562	
Skyldige offentlige avgifter		834 011	852 136
Annen kortsiktig gjeld	5	7 164 950	6 009 672
<b>Sum kortsiktig gjeld</b>		<b>8 048 842</b>	<b>6 916 013</b>
<b>Sum gjeld</b>		<b>10 414 707</b>	<b>9 279 298</b>



## Balanse

<b>Beløp i: NOK</b>	<b>Note</b>	<b>2024</b>	<b>2023</b>
<b>SUM EGENKAPITAL OG GJELD</b>		<b>17 695 118</b>	<b>12 007 243</b>



## Brønnøysundregistrene

### ÅRSREGNSKAP FOR REGNSKAPSÅRET 2024 - GENERELL INFORMASJON

Journalnummer: 2025 442061

#### Enheten

Organisasjonsnummer: 961 063 108  
Organisasjonsform: Samvirkeforetak  
Foretaksnavn: SANDNES TAXISENTRAL SA  
Forretningsadresse: Larsamyrå 1  
4313 SANDNES

#### Regnskapsår

Årsregnskapets periode: 01.01.2024 - 31.12.2024

#### Konsern

Morselskap i konsern: Ja  
Konsernregnskap lagt ved: Nei

#### Regnskapsregler

Regler for små foretak benyttet: Ja  
Benyttet ved utarbeidelsen av  
årsregnskapet til selskapet: Regnskapslovens alminnelige regler

#### Årsregnskapet fastsatt av kompetent organ

Bekreftet av representant for selskapet: Annelin Rød  
Dato for fastsettelse av årsregnskapet: 10.05.2025

#### Grunnlag for avgivelse

År 2024: Årsregnskap er elektronisk innlevert.  
År 2023: Tall er hentet fra elektronisk innlevert årsregnskap fra 2024.

*Det er ikke krav til at årsregnskapet m.v. som sendes til Regnskapsregisteret er undertegnet. Kontrollen på at dette er utført ligger hos revisor/enhetens øverste organ. Sikkerheten ivaretas ved at innsender har rolle/rettighet for innsending av årsregnskapet via Altinn, og ved at det bekreftes at årsregnskapet er fastsatt av kompetent organ.*

Brønnøysundregistrene, 02.06.2025



Organisasjonsnr: 961 063 108  
SANDNES TAXISENTRAL SA

## RESULTATREGNSKAP

Beløp i: NOK	Note	2024	2023
<b>RESULTATREGNSKAP</b>			
<b>Inntekter</b>			
Salgsinntekt	1	9 949 688	9 587 267
Annen driftsinntekt			13 414
<b>Sum inntekter</b>		<b>9 949 688</b>	<b>9 600 681</b>
<b>Kostnader</b>			
Lønnskostnad	2	7 251 702	7 552 136
Avskrivning av driftsmidler og immaterielle eiendeler		7 529	13 500
Annen driftskostnad		2 009 636	1 658 638
<b>Sum kostnader</b>		<b>9 268 867</b>	<b>9 224 274</b>
<b>Driftsresultat</b>		<b>680 821</b>	<b>376 407</b>
<b>Finansinntekter og finanskostnader</b>			
Inntekt på investering i datterselskap		4 500 000	
Annen renteinntekt		55 163	16 615
Annen finansinntekt		6 971	6 166
Verdiøkning markedsbaserte omløpsmidler		55 197	
<b>Sum finansinntekter</b>		<b>4 617 331</b>	<b>22 781</b>
Verdireduksjon markedsbaserte omløpsmidler			14 513
Annen rentekostnad		145 185	137 175
<b>Sum finanskostnader</b>		<b>145 185</b>	<b>151 688</b>
<b>Netto finans</b>		<b>4 472 146</b>	<b>-128 907</b>
<b>Resultat før skattekostnad</b>		<b>5 152 968</b>	<b>247 500</b>
Skattekostnad	3	129 038	57 643
<b>Årsresultat</b>		<b>5 023 930</b>	<b>189 857</b>
<b>Årsresultat etter minoritetsinteresser</b>		<b>5 023 930</b>	<b>189 857</b>
<b>Totalresultat</b>		<b>5 023 930</b>	<b>189 857</b>
<b>Overføringer og disponeringer</b>			
Udekket tap		4 813 400	189 857
Overført til annen egenkapital		210 530	
<b>Sum overføringer og disponeringer</b>		<b>5 023 930</b>	<b>189 857</b>





Organisasjonsnr: 961 063 108  
SANDNES TAXISENTRAL SA

## BALANSE

Beløp i: NOK	Note	2024	2023
<b>BALANSE - EIENDELER</b>			
<b>Anleggsmidler</b>			
<b>Immaterielle eiendeler</b>			
Utsatt skattefordel	3	20 563	144 039
<b>Sum immaterielle eiendeler</b>		<b>20 563</b>	<b>144 039</b>
<b>Varige driftsmidler</b>			
Driftsløsøre, inventar, verktøy o.l.			7 529
<b>Sum varige driftsmidler</b>			<b>7 529</b>
<b>Finansielle anleggsmidler</b>			
Investering i datterselskap	4	9 067 772	9 067 772
Investering i annet foretak i samme konsern		55 500	55 500
Lån til foretak i samme konsern	5	1 015 000	1 015 000
Investeringer i aksjer og andeler	6	194 408	139 211
<b>Sum finansielle anleggsmidler</b>		<b>10 332 680</b>	<b>10 277 483</b>
<b>Sum anleggsmidler</b>		<b>10 353 243</b>	<b>10 429 051</b>
<b>Omløpsmidler</b>			
<b>Varer</b>			
<b>Fordringer</b>			
Kundefordringer		297 983	556 108
Andre kortsiktige fordringer	5	4 523 132	59 314
Konsernfordringer	5	241 764	162 557
<b>Sum fordringer</b>		<b>5 062 879</b>	<b>777 980</b>
<b>Bankinnskudd, kontanter og lignende</b>			
Bankinnskudd, kontanter o.l.	7	2 278 995	800 213
<b>Sum bankinnskudd, kontanter og lignende</b>		<b>2 278 995</b>	<b>800 213</b>
<b>Sum omløpsmidler</b>		<b>7 341 875</b>	<b>1 578 192</b>
<b>SUM EIENDELER</b>		<b>17 695 118</b>	<b>12 007 243</b>
<b>BALANSE - EGENKAPITAL OG GJELD</b>			



<b>Egenkapital</b>			
<b>Innskutt egenkapital</b>			
Andelskapital		6 480 000	6 560 000
Overkurs		281 653	281 653
<b>Sum innskutt egenkapital</b>		<b>6 761 653</b>	<b>6 841 653</b>
<b>Opptjent egenkapital</b>			
Medlemskapitalkonti		308 228	339 691
Annen egenkapital		210 530	
Udekket tap			4 453 399
<b>Sum opptjent egenkapital</b>		<b>518 758</b>	<b>-4 113 708</b>
<b>Sum egenkapital</b>	<b>8</b>	<b>7 280 411</b>	<b>2 727 945</b>
<b>Gjeld</b>			
<b>Langsiktig gjeld</b>			
Utsatt skatt	3		
<b>Annen langsiktig gjeld</b>			
Konvertible lån	9		
Obligasjonslån	9		
Gjeld til kredittinstitusjoner	9, 10	1 365 865	1 723 285
Øvrig langsiktig gjeld	9	1 000 000	640 000
<b>Sum annen langsiktig gjeld</b>		<b>2 365 865</b>	<b>2 363 285</b>
<b>Sum langsiktig gjeld</b>		<b>2 365 865</b>	<b>2 363 285</b>
<b>Kortsiktig gjeld</b>			
Gjeld til kredittinstitusjoner	10		
Leverandørgjeld		44 319	54 205
Betalbar skatt	3	5 562	
Skyldige offentlige avgifter		834 011	852 136
Annen kortsiktig gjeld	5	7 164 950	6 009 672
<b>Sum kortsiktig gjeld</b>		<b>8 048 842</b>	<b>6 916 013</b>
<b>Sum gjeld</b>		<b>10 414 707</b>	<b>9 279 298</b>
<b>SUM EGENKAPITAL OG GJELD</b>		<b>17 695 118</b>	<b>12 007 243</b>



Organisasjonsnr: 961 063 108  
SANDNES TAXISENTRAL SA

NOTEOPPLYSNINGER - SELSKAP - alle poster oppgitt i hele tall

Note  
2

Antall årsverk i regnskapsåret  
8.00

<u>Sum</u>	<u>Beløp</u>
<u>Balanseført verdi 31.12.</u>	<u>Varige driftsmidler Immaterielle eiend.</u>

Konsernregnskap

Morselskapet sitt navn

Forretningskontor for morselskapet

Begrunnelse for at datterselskap er utelatt fra konsolideringen

<u>Samlet beløp - tilknyttet selskap</u>	<u>Årets</u>	<u>Fjorårets</u>
--	--------------	------------------

<u>Samlet beløp - foretak i samme konsern</u>	<u>Årets</u>	<u>Fjorårets</u>
---	--------------	------------------

<u>Samlet beløp - foretak i samme konsern</u>	<u>Årets</u>	<u>Fjorårets</u>
---	--------------	------------------

<u>Samlet beløp - felles kontrollert virksomhet</u>	<u>Årets</u>	<u>Fjorårets</u>
---	--------------	------------------

<u>Pantstillelse</u>	<u>Beløp</u>
----------------------	--------------

<u>Beholdning av egne aksjer</u>	<u>Antall</u>	<u>Pålydende</u>	<u>Andel av aksjek.</u>
----------------------------------	---------------	------------------	-------------------------



# ÅRSREGNSKAPET 2024

**Sandnes Taxisentral SA**

Org.nr 961 063 108

Resultatregnskap

Balanse

Noter

Revisjonsberetning



## Sandnes Taxisentral SA

### Resultatregnskap

Driftsinntekter og driftskostnader	Note	2024	2023
<b>Driftsinntekter</b>			
Salgsinntekt	1	9 949 688	9 587 267
Annen driftsinntekt		0	13 414
<b>Sum driftsinntekter</b>		<b>9 949 688</b>	<b>9 600 681</b>
<b>Driftskostnader</b>			
Lønnskostnad	2	7 251 702	7 552 136
Avskrivning av driftsmidler og immaterielle eiendeler		7 529	13 500
Annen driftskostnad		2 009 636	1 658 638
<b>Sum driftskostnader</b>		<b>9 268 867</b>	<b>9 224 274</b>
<b>Driftsresultat</b>		<b>680 821</b>	<b>376 407</b>
<b>Finansinntekter og finanskostnader</b>			
Inntekt på investering i datterselskap		4 500 000	0
Annen renteinntekt		55 163	16 615
Annen finansinntekt		6 971	6 166
Verdiøkning markedsbaserte omløpsmidler		55 197	0
Verdireduksjon markedsbaserte omløpsmidler		0	14 513
Annen rentekostnad		145 185	137 175
<b>Resultat av finansposter</b>		<b>4 472 146</b>	<b>-128 907</b>
<b>Resultat før skattekostnad</b>		<b>5 152 968</b>	<b>247 500</b>
Skattekostnad	3	129 038	57 643
<b>Årsresultat</b>		<b>5 023 930</b>	<b>189 857</b>
<b>Overføringer</b>			
Avsatt til dekning av tidligere udekket tap		4 813 400	189 857
Overført til annen egenkapital		210 530	0
<b>Sum overføringer</b>		<b>5 023 930</b>	<b>189 857</b>



## Sandnes Taxisentral SA

### Balanse

Eiendeler	Note	2024	2023
<b>Anleggsmidler</b>			
Utsatt skattefordel	3	20 563	144 039
<b>Sum immaterielle eiendeler</b>		<b>20 563</b>	<b>144 039</b>
<b>Varige driftsmidler</b>			
Driftsløsøre, inventar, verktøy o.l.		0	7 529
<b>Sum varige driftsmidler</b>		<b>0</b>	<b>7 529</b>
<b>Finansielle anleggsmidler</b>			
Investeringer i datterselskap	4	9 067 772	9 067 772
Investeringer i annet foretak i samme konsern		55 500	55 500
Lån til foretak i samme konsern	5	1 015 000	1 015 000
Investeringer i aksjer og andeler	6	194 408	139 211
<b>Sum finansielle anleggsmidler</b>		<b>10 332 680</b>	<b>10 277 483</b>
<b>Sum anleggsmidler</b>		<b>10 353 243</b>	<b>10 429 051</b>
<b>Omløpsmidler</b>			
<b>Fordringer</b>			
Kundefordringer		297 983	556 108
Andre kortsiktige fordringer	5	4 523 132	59 314
Mellomregning selskap i samme konsern	5	241 764	162 557
<b>Sum fordringer</b>		<b>5 062 879</b>	<b>777 980</b>
Bankinnskudd, kontanter o.l.	7	2 278 995	800 213
<b>Sum omløpsmidler</b>		<b>7 341 875</b>	<b>1 578 192</b>
<b>Sum eiendeler</b>		<b>17 695 118</b>	<b>12 007 243</b>



## Sandnes Taxisentral SA

### Balanse

Egenkapital og gjeld	Note	2024	2023
<b>Innskutt egenkapital</b>			
Andelskapital		6 480 000	6 560 000
Overkurs		281 653	281 653
<b>Sum innskutt egenkapital</b>		<b>6 761 653</b>	<b>6 841 653</b>
<b>Opptjent egenkapital</b>			
Medlemskapitalkonti		308 228	339 691
Annen egenkapital		210 530	0
Udekket tap		0	-4 453 399
<b>Sum opptjent egenkapital</b>		<b>518 758</b>	<b>-4 113 708</b>
<b>Sum egenkapital</b>	<b>8</b>	<b>7 280 411</b>	<b>2 727 945</b>
<b>Gjeld</b>			
<b>Annen langsiktig gjeld</b>			
Gjeld til kredittinstitusjoner	9, 10	1 365 865	1 723 285
Øvrig langsiktig gjeld	9	1 000 000	640 000
<b>Sum annen langsiktig gjeld</b>		<b>2 365 865</b>	<b>2 363 285</b>
<b>Kortsiktig gjeld</b>			
Leverandørgjeld		44 319	54 205
Betalbar skatt	3	5 562	0
Skyldige offentlige avgifter		834 011	852 136
Annen kortsiktig gjeld	5	7 164 950	6 009 672
<b>Sum kortsiktig gjeld</b>		<b>8 048 842</b>	<b>6 916 013</b>
<b>Sum gjeld</b>		<b>10 414 707</b>	<b>9 279 298</b>
<b>Sum egenkapital og gjeld</b>		<b>17 695 118</b>	<b>12 007 243</b>




**Sandnes Taxisentral SA**


**Balanse**


Sandnes, 10.05.2025


  
Annelin Rød  
daglig leder


  
Abdoulghani Sediqi  
styreleder

  
Bobe Gaxash  
nestleder

  
Kemal Pektas  
styremedlem

  
Unni Risa Hjørnevik  
styremedlem

  
Mustafa Samed Cetintas  
styremedlem

  
Trond Helge Gjerde  
styremedlem



## Sandnes Taxisentral SA

### Note 1 Regnskapsprinsipper

Årsregnskapet er satt opp i samsvar med regnskapsloven og god regnskapsskikk for små foretak.

#### Driftsinntekter

Inntektsføring ved salg av varer skjer på leveringstidspunktet. Tjenester inntektsføres etter hvert som de leveres.

#### Omløpsmidler / Kortsiktig gjeld

Omløpsmidler og kortsiktig gjeld omfatter normalt poster som forfaller til betaling innen ett år etter balansedagen, samt poster som knytter seg til varekretsløpet. Omløpsmidler inkl. aksjer og andre verdipapirer vurderes normalt til laveste verdi av anskaffelseskost og antatt virkelig verdi.

#### Anleggsmidler / Langsiktig gjeld

Anleggsmidler omfatter eiendeler bestemt til varig eie og bruk. Anleggsmidler inkl. aksjer er vurdert til anskaffelseskost. Varige driftsmidler balanseføres og avskrives over driftsmidlets økonomiske levetid. Varige driftsmidler og aksjer nedskrives til gjenvinnbart beløp ved verdifall som forventes ikke å være forbigående. Gjenvinnbart beløp er det høyeste av netto salgsverdi og verdi i bruk. Verdi i bruk er nåverdi av fremtidige kontantstrømmer knyttet til eiendelen. Nedskrivningen reverseres når grunnlaget for nedskrivningen ikke lenger er til stede.

#### Fordringer

Kundefordringer og andre fordringer oppføres til pålydende etter fradrag for avsetning til forventet tap. Avsetning til tap gjøres på grunnlag av en individuell vurdering av de enkelte fordringene.

#### Aksjer i datterselskap

Investeringer i datterselskap er vurdert etter kostmetoden da konsernet samlet ikke overstiger grensen for små foretak.

#### Skatt

Skattekostnaden i resultatregnskapet omfatter både periodens betalbare skatt og endring i utsatt skatt/skattefordel. Utsatt skatt/skattefordel er beregnet med 22% på grunnlag av de midlertidige forskjeller som eksisterer mellom regnskapsmessige og skattemessige verdier, samt ligningsmessig underskudd til fremføring ved utgangen av regnskapsåret. Skatteøkende og skattereduserende midlertidige forskjeller som reverserer eller kan reversere i samme periode er utlignet og nettoført.



## Sandnes Taxisentral SA

### Note 2 Lønnskostnader, antall ansatte, godtgjørelser, lån til ansatte m.m.

Lønnskostnader	2024	2023
Lønninger	6 152 509	6 388 039
Arbeidsgiveravgift	899 454	925 262
Andre ytelser	199 739	238 835
<b>Sum</b>	<b>7 251 702</b>	<b>7 552 136</b>
Antall årsverk	10	10

### Pensjonsforpliktelser

Selskapet er pliktig til å ha tjenstepensjonsordning etter lov om obligatorisk tjenstepensjon.

Selskapets pensjonsordning tilfredsstiller kravene i denne lov. Årets pensjonskostnad på kr 138 278 inngår i posten andre ytelser.

### Note 3 Skatt

Årets skattekostnad	2024	2023
Resultatført skatt på ordinært resultat:		
Betalbar skatt	5 562	0
Endring i utsatt skattefordel	123 476	57 643
<b>Skattekostnad ordinært resultat</b>	<b>129 038</b>	<b>57 643</b>

Skattepliktig inntekt:		
Resultat før skatt	5 152 968	247 500
Permanente forskjeller	-4 566 430	14 513
Endring i midlertidige forskjeller	-15 838	-15 709
Anvendelse av fremførbart underskudd	-545 417	-246 304
<b>Skattepliktig inntekt</b>	<b>25 283</b>	<b>0</b>

Betalbar skatt i balansen:

Betalbar skatt på årets resultat	5 562	0
<b>Sum betalbar skatt i balansen</b>	<b>5 562</b>	<b>0</b>

Skatteeffekten av midlertidige forskjeller som har gitt opphav til utsatt skatt og utsatte skattefordeler, spesifisert på typer av midlertidige forskjeller

	2024	2023	Endring
Varige driftsmidler	-26 258	-25 294	964
Gevinst – og tapskonto	-67 210	-84 013	-16 803
<b>Sum</b>	<b>-93 468</b>	<b>-109 307</b>	<b>-15 838</b>
Akkumulert fremførbart underskudd	0	-545 417	-545 417
<b>Grunnlag for utsatt skattefordel</b>	<b>-93 468</b>	<b>-654 724</b>	<b>-561 255</b>
<b>Utsatt skattefordel (22 %)</b>	<b>-20 563</b>	<b>-144 039</b>	<b>-123 476</b>



## Sandnes Taxisentral SA

### Note 4 Konsern, tilknyttet selskap mv.

Selskapet har pr 31.12. følgende investeringer:

#### Aksjer i datterselskap:

Selskap	Forretnings- kontor	Eierandel / stemme-andel	Bokført egenkapital	Siste årsresultat	Bokført verdi
Sandnes Taxi AS	Sandnes	100%	1 675 958	3 981 138	1 461 772
Sandnes Taxi Eiendom AS	Sandnes	100%	7 452 108	-24 680	7 606 000

All sentralavgift fra eierne kr 6 909 500, blir fakturert av Sandnes Taxi AS og inntektsført via mellomregnskap.

### Note 5 Mellomværende med selskap i samme konsern

	2024	2023
Kundefordringer	0	0
Fordring konsernselskap	5 756 764	1 177 557
Gjeld til konsernselskap	-6 084 418	-4 872 533
Herav skyldig konsernbidrag	0	0

### Note 6 Aksjer/andeler

	Antall aksjer	Pålydende	Verdi i balansen	
Sandnes Sparebank grunnfondsbevis	1.544	10		194 158
Sandnes Sentrum AS		1	250	250



## Sandnes Taxisentral SA

### Note 7 Bundne midler

Inkludert i selskapets bankinnskudd pr 31.12. er bundne midler til skattetrekk kr 202 356.

### Note 8 Egenkapital

	Andelskapital	Overkurs/opp- skrivingsfond	Medlemkap. konti	Annen EK/ udekket tap	Sum
Pr 01.01.2024	6 560 000	281 653	339 691	-4 453 399	2 727 945
Årets resultat	0	0	0	5 023 930	5 023 930
Andre endringer	0	0	-31 463	-360 000	-391 463
Endring andelskapital	-80 000	0	0	0	-80 000
Pr 31.12.2024	6 480 000	281 653	308 228	210 530	7 280 411

### Note 9 Langsiktig gjeld

Gjeld som forfaller mer enn fem år etter regnskapsårets slutt:	2024	2023
Gjeld til kredittinstitusjoner	42 714	400 134

### Note 10 Pantstillelser

	2024	2023
Av selskapets bokført gjeld er sikret med pant:	-1 365 865	-1 723 285
<b>Følgende stillet som sikkerhet:</b>		
Panterett i varelager pålydende	5.000.000	5.000.000
Panterett i driftsmidler pålydende	5.000.000	5.000.000
Panterett i driftstilbehør pålydende	5.000.000	5.000.000
Panterett i factoringavtale pålydende	5.000.000	5.000.000

Det er eiendeler i datterselskap som er stilt som sikkerhet.



RSM Norge AS

Stokkamyrveien 22, 4313 Sandnes  
Org.nr: 982 316 588 MVA

T +47 51 63 85 00  
www.rsmnorge.no

Til årsmøtet i Sandnes Taxisentral SA

## Uavhengig revisors beretning

### Konklusjon

Vi har revidert årsregnskapet for Sandnes Taxisentral SA som viser et overskudd på NOK 5 023 930. Årsregnskapet består av balanse per 31. desember 2024, resultatregnskap for regnskapsåret avsluttet per denne datoen og noter til årsregnskapet, herunder et sammendrag av viktige regnskapsprinsipper.

### Etter vår mening

- oppfyller årsregnskapet gjeldende lovkrav, og
- gir årsregnskapet et rettvisende bilde av sameiets finansielle stilling per 31. desember 2024, og av dets resultater for regnskapsåret avsluttet per denne datoen i samsvar med regnskapslovens regler og god regnskapsskikk i Norge.

### Grunnlag for konklusjonen

Vi har gjennomført revisjonen i samsvar med International Standards on Auditing (ISA-ene). Våre oppgaver og plikter i henhold til disse standardene er beskrevet nedenfor under *Revisors oppgaver og plikter ved revisjonen av årsregnskapet*. Vi er uavhengige av sameiet i samsvar med kravene i relevante lover og forskrifter i Norge og International Code of Ethics for Professional Accountants (inkludert internasjonale uavhengighetsstandarder) utstedt av International Ethics Standards Board for Accountants (IESBA-reglene), og vi har overholdt våre øvrige etiske forpliktelser i samsvar med disse kravene. Innhentet revisjonsbevis er etter vår vurdering tilstrekkelig og hensiktsmessig som grunnlag for vår konklusjon.

### Styret og daglig leders ansvar for årsregnskapet

Styret og daglig leder (ledelsen) er ansvarlige for å utarbeide årsregnskapet og for at det gir et rettvisende bilde i samsvar med regnskapslovens regler og god regnskapsskikk i Norge. Ledelsen er også ansvarlig for slik intern kontroll som den finner nødvendig for å kunne utarbeide et årsregnskap som ikke inneholder vesentlig feilinformasjon, verken som følge av misligheter eller utilsiktede feil.

Ved utarbeidelsen av årsregnskapet må ledelsen ta standpunkt til sameiets evne til fortsatt drift og opplyse om forhold av betydning for fortsatt drift. Forutsetningen om fortsatt drift skal legges til grunn for årsregnskapet så lenge det ikke er sannsynlig at virksomheten vil bli avviklet.

### Revisors oppgaver og plikter ved revisjonen av årsregnskapet

Vårt mål er å oppnå betryggende sikkerhet for at årsregnskapet som helhet ikke inneholder vesentlig feilinformasjon, verken som følge av misligheter eller utilsiktede feil, og å avgi en revisjonsberetning som inneholder vår konklusjon. Betryggende sikkerhet er en høy grad av sikkerhet, men ingen garanti for at en revisjon utført i samsvar med ISA-ene, alltid vil avdekke vesentlig feilinformasjon. Feilinformasjon kan oppstå som følge av misligheter eller utilsiktede feil. Feilinformasjon er å anse som vesentlig dersom den enkeltvis eller samlet med rimelighet kan forventes å påvirke de økonomiske beslutningene som brukerne foretar på grunnlag av årsregnskapet.

THE POWER OF BEING UNDERSTOOD  
AUDIT | TAX | CONSULTING

RSM Norge AS is a member of the RSM network and trades as RSM. RSM is the trading name used by the members of the RSM network. Each member of the RSM network is an independent accounting and consulting firm which practices in its own right. The RSM network is not itself a separate legal entity in any jurisdiction.

RSM Norge AS er medlem av/is a member of Den norske Revisorforening.

Penneco Dokumenttnøkkelt: R3ELT-XP9RQ-T3DV8-5NDFZ-X5fHQ-0J06X



Revisors beretning 2024 for Sandnes Taxisentral SA

For videre beskrivelse av revisors oppgaver og plikter vises det til <https://revisorforeningen.no/revisjonsberetninger>.

Sandnes, 14. mai 2025  
RSM Norge AS

Marianne Nesdal  
Statsautorisert revisor  
(elektronisk signert)

Penneo Dokumentnøkkel: R3ELT-XP9RQ-T3DV8-5NDFZ-X5fHQ-0J06X



# PENNEO

Signaturene i dette dokumentet er juridisk bindende. Dokument signert med "Penneo™ - sikker digital signatur". De signerende parter sin identitet er registrert, og er listet nedenfor.

"Med min signatur bekrefter jeg alle datoer og innholdet i dette dokument."

## Nesdal, Marianne

Statsautorisert revisor

På vegne av: RSM Norge AS

Serienummer: no\_bankid:9578-5997-4-1106879

IP: 188.95.xxx.xxx

2025-05-14 13:22:27 UTC



Penneo DokumentID: R3ELI-XP9RQ-T3DV8-5NDF2-X5FHQ-OJ06X

Dette dokumentet er signert digitalt via [Penneo.com](https://penneo.com). De signerte dataene er validert ved hjelp av den matematiske hashverdien av det originale dokumentet. All kryptografisk bevisføring er innebygd i denne PDF-en for fremtidig validering.

Dette dokumentet er forseglet med et kvalifisert elektronisk segl. For mer informasjon om Penneos kvalifiserte tillitstjenester, se <https://eudl.penneo.com>.

### Slik kan du bekrefte at dokumentet er originalt

Når du åpner dokumentet i Adobe Reader, kan du se at det er sertifisert av **Penneo A/S**. Dette beviser at innholdet i dokumentet ikke har blitt endret siden tidspunktet for signeringen. Bevis for de individuelle signatørens digitale signaturer er vedlagt dokumentet.

Du kan bekrefte de kryptografiske bevisene ved hjelp av Penneos validator, <https://penneo.com/validator>, eller andre valideringsverktøy for digitale signaturer.