



## ÅRSREGNSKAPET FOR REGNSKAPSÅRET 2021 - GENERELL INFORMASJON

### Enheten

Organisasjonsnummer: 920 830 633  
Organisasjonsform: Aksjeselskap  
Foretaksnavn: NAMDAL PROSJEKT AS  
Forretningsadresse: Overhallsvegen 2146  
7863 OVERHALLA

### Regnskapsår

Årsregnskapets periode: 01.01.2021 - 31.12.2021

### Konsern

Morselskap i konsern: Nei

### Regnskapsregler

Regler for små foretak benyttet: Ja  
Benyttet ved utarbeidelsen av årsregnskapet til selskapet: Regnskapslovens alminnelige regler

### Årsregnskapet fastsatt av kompetent organ

Bekreftet av representant for selskapet: Arne Magne Galguften  
Dato for fastsettelse av årsregnskapet: 18.05.2022

### Grunnlag for avgivelse

År 2021: Årsregnskapet er elektronisk innlevert  
År 2020: Tall er hentet fra elektronisk innlevert årsregnskap fra 2021

*Det er ikke krav til at årsregnskapet m.v. som sendes til Regnskapsregisteret er undertegnet. Kontrollen på at dette er utført ligger hos revisor/enhetens øverste organ. Sikkerheten ivaretas ved at innsender har rolle/rettighet for innsending av årsregnskapet via Altinn, og ved at det bekreftes at årsregnskapet er fastsatt av kompetent organ.*

Brønnøysundregistrene, 01.06.2023



## Resultatregnskap

Beløp i: NOK	Note	2021	2020
<b>RESULTATREGNSKAP</b>			
<b>Inntekter</b>			
Salgsinntekt		2 410 908	
<b>Sum inntekter</b>		<b>2 410 908</b>	
<b>Kostnader</b>			
Endring i beholdning av varer under tilvirkning og ferdig tilvirkede varer		-581 207	149 654
Varekostnad	5	2 992 115	
Annen driftskostnad	1	78 826	34 203
<b>Sum kostnader</b>	9	<b>2 489 734</b>	<b>183 857</b>
<b>Driftsresultat</b>		<b>-78 826</b>	<b>-183 857</b>
<b>Finansinntekter og finanskostnader</b>			
Annen finansinntekt			282
<b>Sum finansinntekter</b>			<b>282</b>
Annen rentekostnad		35 344	125 982
<b>Sum finanskostnader</b>		<b>35 344</b>	<b>125 982</b>
<b>Netto finans</b>		<b>-35 344</b>	<b>-125 700</b>
<b>Ordinært resultat før skattekostnad</b>		<b>-114 170</b>	<b>-309 557</b>
Skattekostnad på ordinært resultat	3		
<b>Ordinært resultat etter skattekostnad</b>		<b>-114 170</b>	<b>-309 557</b>
<b>Årsresultat</b>	7	<b>-114 170</b>	<b>-309 557</b>
<b>Årsresultat etter minoritetsinteresser</b>		<b>-114 170</b>	<b>-309 557</b>
<b>Totalresultat</b>		<b>-114 170</b>	<b>-309 557</b>
<b>Overføringer og disponeringer</b>			
Udekket tap		-114 170	-309 557
<b>Sum overføringer og disponeringer</b>		<b>-114 170</b>	<b>-309 557</b>



## Resultatregnskap

<b>Beløp i: NOK</b>	<b>Note</b>	<b>2021</b>	<b>2020</b>
---------------------	-------------	-------------	-------------

---



## Balanse

Beløp i: NOK	Note	2021	2020
<b>BALANSE - EIENDELER</b>			
<b>Anleggsmidler</b>			
<b>Immaterielle eiendeler</b>			
Utsatt skattefordel	3		
Tomter, bygninger o.a. fast eiendom	6		
Maskiner og anlegg	6		
Skip og flytende installasjoner	6		
Driftsløsøre, inventar o.a. utstyr	6		
<b>Finansielle anleggsmidler</b>			
Investering i datterselskap	4		
Investering i annet foretak i samme konsern	4		
Investeringer i tilknyttet selskap	4	700 000	700 000
Andre langsiktige fordringer	8		
<b>Sum finansielle anleggsmidler</b>		<b>700 000</b>	<b>700 000</b>
<b>Sum anleggsmidler</b>		<b>700 000</b>	<b>700 000</b>
<b>Omløpsmidler</b>			
<b>Varer</b>			
<b>Sum varer</b>	5, 6	<b>5 386 204</b>	<b>5 148 688</b>
<b>Fordringer</b>			
Kundefordringer	6, 8		
Andre kortsiktige fordringer	6, 8	2 725 000	1 925 000
<b>Sum fordringer</b>		<b>2 725 000</b>	<b>1 925 000</b>
<b>Investeringer</b>			
Aksjer og andeler i foretak i samme konsern	4		
<b>Bankinnskudd, kontanter og lignende</b>			
Bankinnskudd, kontanter o.l.			386 823
<b>Sum bankinnskudd, kontanter og lignende</b>			<b>386 823</b>
<b>Sum omløpsmidler</b>		<b>8 111 204</b>	<b>7 460 511</b>



### Balanse

Beløp i: NOK	Note	2021	2020
<b>SUM EIENDELER</b>		<b>8 811 204</b>	<b>8 160 511</b>
<b>BALANSE - EGENKAPITAL OG GJELD</b>			
<b>Egenkapital</b>			
<b>Innskutt egenkapital</b>			
Aksjekapital	2, 10	3 300 000	3 300 000
Beholdning av egne aksjer	2		
<b>Sum innskutt egenkapital</b>		<b>3 300 000</b>	<b>3 300 000</b>
<b>Opptjent egenkapital</b>			
Udekket tap		458 855	344 685
<b>Sum opptjent egenkapital</b>		<b>-458 855</b>	<b>-344 685</b>
<b>Sum egenkapital</b>	7	<b>2 841 145</b>	<b>2 955 315</b>
<b>Gjeld</b>			
<b>Langsiktig gjeld</b>			
Utsatt skatt	3		
<b>Annen langsiktig gjeld</b>			
Gjeld til kredittinstitusjoner	6		
Øvrig langsiktig gjeld	8		
<b>Sum langsiktig gjeld</b>		<b>0</b>	<b>0</b>
<b>Kortsiktig gjeld</b>			
Gjeld til kredittinstitusjoner	6	2 171 227	
Leverandørgjeld	8	48 832	5 196
Betalbar skatt	3		
Annen kortsiktig gjeld	8	3 750 000	5 200 000
<b>Sum kortsiktig gjeld</b>		<b>5 970 059</b>	<b>5 205 196</b>
<b>Sum gjeld</b>		<b>5 970 059</b>	<b>5 205 196</b>
<b>SUM EGENKAPITAL OG GJELD</b>		<b>8 811 204</b>	<b>8 160 511</b>



## Brønnøysundregistrene

### ÅRSREGNSKAP FOR REGNSKAPSÅRET 2021 - GENERELL INFORMASJON

Journalnummer: 2022 319529

#### Enheten

Organisasjonsnummer: 920 830 633  
Organisasjonsform: Aksjeselskap  
Foretaksnavn: NAMDAL PROSJEKT AS  
Forretningsadresse: Overhallsvegen 2146  
7863 OVERHALLA

#### Regnskapsår

Årsregnskapets periode: 01.01.2021 - 31.12.2021

#### Konsern

Morselskap i konsern: Nei

#### Regnskapsregler

Regler for små foretak benyttet: Ja  
Benyttet ved utarbeidelsen av  
årsregnskapet til selskapet: Regnskapslovens alminnelige regler

#### Årsregnskapet fastsatt av kompetent organ

Bekreftet av representant for selskapet: Arne Magne Galguften  
Dato for fastsettelse av årsregnskapet: 18.05.2022

#### Revisjon

Selskapet har besluttet at årsregnskapet  
ikke skal revideres: Ja

#### Grunnlag for avgivelse

År 2021: Årsregnskap er elektronisk innlevert.  
År 2020: Tall er hentet fra elektronisk innlevert årsregnskap fra 2021.

*Det er ikke krav til at årsregnskapet m.v. som sendes til Regnskapsregisteret er undertegnet. Kontrollen på at dette er utført ligger hos revisor/enhetens øverste organ. Sikkerheten ivaretas ved at innsender har rolle/rettighet for innsending av årsregnskapet via Altinn, og ved at det bekreftes at årsregnskapet er fastsatt av kompetent organ.*

Brønnøysundregistrene, 23.05.2022



Organisasjonsnr: 920 830 633  
NAMDAL PROSJEKT AS

## RESULTATREGNSKAP

<b>Beløp i: NOK</b>	<b>Note</b>	<b>2021</b>	<b>2020</b>
<b>RESULTATREGNSKAP</b>			
<b>Inntekter</b>			
Salgsinntekt		2 410 908	
<b>Sum inntekter</b>		<b>2 410 908</b>	
<b>Kostnader</b>			
Endring i beholdning av varer under tilvirkning og ferdig tilvirkede varer		-581 207	149 654
Varekostnad	5	2 992 115	
Annen driftskostnad	1	78 826	34 203
<b>Sum kostnader</b>	<b>9</b>	<b>2 489 734</b>	<b>183 857</b>
<b>Driftsresultat</b>		<b>-78 826</b>	<b>-183 857</b>
<b>Finansinntekter og finanskostnader</b>			
Annen finansinntekt			282
<b>Sum finansinntekter</b>			<b>282</b>
Annen rentekostnad		35 344	125 982
<b>Sum finanskostnader</b>		<b>35 344</b>	<b>125 982</b>
<b>Netto finans</b>		<b>-35 344</b>	<b>-125 700</b>
<b>Ordinært resultat før skattekostnad</b>			
Skattekostnad på ordinært resultat	3	-114 170	-309 557
<b>Ordinært resultat etter skattekostnad</b>		<b>-114 170</b>	<b>-309 557</b>
<b>Årsresultat</b>	<b>7</b>	<b>-114 170</b>	<b>-309 557</b>
<b>Årsresultat etter minoritetsinteresser</b>		<b>-114 170</b>	<b>-309 557</b>
<b>Totalresultat</b>		<b>-114 170</b>	<b>-309 557</b>
<b>Overføringer og disponeringer</b>			
Udekket tap		-114 170	-309 557
<b>Sum overføringer og disponeringer</b>		<b>-114 170</b>	<b>-309 557</b>



Organisasjonsnr: 920 830 633  
NAMDAL PROSJEKT AS

## BALANSE

Beløp i: NOK	Note	2021	2020
<b>BALANSE - EIENDELER</b>			
<b>Anleggsmidler</b>			
<b>Immaterielle eiendeler</b>			
Utsatt skattefordel	3		
Tomter, bygninger o.a. fast eiendom	6		
Maskiner og anlegg	6		
Skip og flytende installasjoner	6		
Driftsløsøre, inventar o. a. utstyr	6		
<b>Finansielle anleggsmidler</b>			
Investering i datterselskap	4		
Investering i annet foretak i samme konsern	4		
Investeringer i tilknyttet selskap	4	700 000	700 000
Andre langsiktige fordringer	8		
<b>Sum finansielle anleggsmidler</b>		<b>700 000</b>	<b>700 000</b>
<b>Sum anleggsmidler</b>		<b>700 000</b>	<b>700 000</b>
<b>Omløpsmidler</b>			
<b>Varer</b>			
Sum varer	5, 6	5 386 204	5 148 688
<b>Fordringer</b>			
Kundefordringer	6, 8		
Andre kortsiktige fordringer	6, 8	2 725 000	1 925 000
<b>Sum fordringer</b>		<b>2 725 000</b>	<b>1 925 000</b>
<b>Investeringer</b>			
Aksjer og andeler i foretak i samme konsern	4		
<b>Bankinnskudd, kontanter og lignende</b>			
Bankinnskudd, kontanter o. l.			386 823
<b>Sum bankinnskudd, kontanter og lignende</b>			<b>386 823</b>
<b>Sum omløpsmidler</b>		<b>8 111 204</b>	<b>7 460 511</b>
<b>SUM EIENDELER</b>		<b>8 811 204</b>	<b>8 160 511</b>



## BALANSE - EGENKAPITAL OG GJELD

### Egenkapital

#### Innskutt egenkapital

Aksjekapital	2, 10	3 300 000	3 300 000
Beholdning av egne aksjer	2		
<b>Sum innskutt egenkapital</b>		<b>3 300 000</b>	<b>3 300 000</b>

#### Opptjent egenkapital

Udekket tap		458 855	344 685
<b>Sum opptjent egenkapital</b>		<b>-458 855</b>	<b>-344 685</b>

<b>Sum egenkapital</b>	<b>7</b>	<b>2 841 145</b>	<b>2 955 315</b>
------------------------	----------	------------------	------------------

### Gjeld

#### Langsiktig gjeld

Utsatt skatt	3		
<b>Annen langsiktig gjeld</b>			
Gjeld til			
kredittinstitusjoner	6		
Øvrig langsiktig gjeld	8		
<b>Sum langsiktig gjeld</b>		<b>0</b>	<b>0</b>

#### Kortsiktig gjeld

Gjeld til			
kredittinstitusjoner	6	2 171 227	
Leverandørgjeld	8	48 832	5 196
Betalbar skatt	3		
Annen kortsiktig gjeld	8	3 750 000	5 200 000
<b>Sum kortsiktig gjeld</b>		<b>5 970 059</b>	<b>5 205 196</b>

<b>Sum gjeld</b>		<b>5 970 059</b>	<b>5 205 196</b>
------------------	--	------------------	------------------

<b>SUM EGENKAPITAL OG GJELD</b>		<b>8 811 204</b>	<b>8 160 511</b>
---------------------------------	--	------------------	------------------



Organisasjonsnr: 920 830 633  
NAMDAL PROSJEKT AS

NOTEOPPLYSNINGER - SELSKAP - alle poster oppgitt i hele tall

Note

Antall aksjer og aksjeeiere

Note

1

Antall årsverk i regnskapsåret

Virksomheten har hatt følgende antall årsverk:

0.00

Omløpsmidler                      Startdato      Sluttdato      Endring

Skattemessig fremf.undersk. Startdato      Sluttdato      Endring

Kortsiktig gjeld                      Startdato      Sluttdato      Endring



# Årsregnskap 2021 Namdal Prosjekt AS

Resultatregnskap  
Balanse  
Noter til regnskapet

Org.nr.: 920 830 633



## RESULTATREGNSKAP

### NAMDAL PROSJEKT AS

DRIFTSINNEKTER OG DRIFTSKOSTNADER	Note	2021	2020
Salgsinntekt		2 410 908	0
<b>Sum driftsinntekter</b>		<b>2 410 908</b>	<b>0</b>
Varekostnad	5	2 992 115	0
End. beh. varer u.tilv. og ferdigvarer		-581 207	149 654
Annen driftskostnad	1	78 826	34 203
<b>Sum driftskostnader</b>	<b>9</b>	<b>2 489 734</b>	<b>183 857</b>
<b>Driftsresultat</b>		<b>-78 826</b>	<b>-183 857</b>
<b>FINANSINNEKTER OG FINANSKOSTNADER</b>			
Annen finansinntekt		0	282
Annen rentekostnad		35 344	125 982
<b>Resultat av finansposter</b>		<b>-35 344</b>	<b>-125 700</b>
Ordinært resultat før skattekostnad		-114 170	-309 557
<b>Ordinært resultat</b>		<b>-114 170</b>	<b>-309 557</b>
<b>EKSTRAORDINÆRE INNEKTER OG KOSTNADER</b>			
<b>Årsresultat</b>	<b>7</b>	<b>-114 170</b>	<b>-309 557</b>
<b>OVERFØRINGER</b>			
Overført til udekket tap		114 170	309 557
<b>Sum overføringer</b>		<b>-114 170</b>	<b>-309 557</b>



### BALANSE

#### NAMDAL PROSJEKT AS

EIENDELER	Note	2021	2020
<b>ANLEGGSMIDLER</b>			
<b>IMMATERIELLE EIENDELER</b>			
<b>VARIGE DRIFTSMIDLER</b>			
<b>FINANSIELLE ANLEGGSMIDLER</b>			
Investeringer i tilknyttet selskap	4	700 000	700 000
<b>Sum finansielle anleggsmidler</b>		<b>700 000</b>	<b>700 000</b>
<b>Sum anleggsmidler</b>		<b>700 000</b>	<b>700 000</b>
<b>OMLØPSMIDLER</b>			
Lager av varer og annen beholdning	5, 6	5 386 204	5 148 688
<b>FORDRINGER</b>			
Andre kortsiktige fordringer	6, 8	2 725 000	1 925 000
<b>Sum fordringer</b>		<b>2 725 000</b>	<b>1 925 000</b>
<b>INVESTERINGER</b>			
Bankinnskudd, kontanter o.l.		0	386 823
<b>Sum omløpsmidler</b>		<b>8 111 204</b>	<b>7 460 511</b>
<b>Sum eiendeler</b>		<b>8 811 204</b>	<b>8 160 511</b>

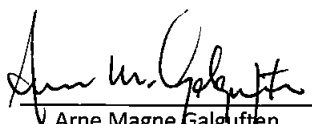



## BALANSE


### NAMDAL PROSJEKT AS


EGENKAPITAL OG GJELD	Note	2021	2020
<b>EGENKAPITAL</b>			
<b>INNSKUTT EGENKAPITAL</b>			
Aksjekapital	2, 10	3 300 000	3 300 000
<b>Sum innskutt egenkapital</b>		<b>3 300 000</b>	<b>3 300 000</b>
<b>OPPTJENT EGENKAPITAL</b>			
Udekket tap		-458 855	-344 685
<b>Sum opptjent egenkapital</b>		<b>-458 855</b>	<b>-344 685</b>
<b>Sum egenkapital</b>	<b>7</b>	<b>2 841 145</b>	<b>2 955 315</b>
<b>GJELD</b>			
<b>AVSETNING FOR FORPLIKTELSER</b>			
<b>ANNEN LANGSIKTIG GJELD</b>			
<b>KORTSIKTIG GJELD</b>			
Gjeld til kredittinstitusjoner	6	2 171 227	0
Leverandørgjeld	8	48 832	5 196
Annen kortsiktig gjeld	8	3 750 000	5 200 000
<b>Sum kortsiktig gjeld</b>		<b>5 970 059</b>	<b>5 205 196</b>
<b>Sum gjeld</b>		<b>5 970 059</b>	<b>5 205 196</b>
<b>Sum egenkapital og gjeld</b>		<b>8 811 204</b>	<b>8 160 511</b>

Overhalla, 18.05.2022  
Styret i Namdal Prosjekt AS

  
Arne Magne Galguten  
styreleder

  
Arnt Ove Amdal  
styremedlem

  
Thomas Barlien  
styremedlem

  
Ola Lauve  
styremedlem



## Regnskapsprinsipper

Årsregnskapet er satt opp i samsvar med regnskapsloven og NRS 8 - God regnskapsskikk for små foretak.

### DRIFTSINTEKTER

Inntektsføring ved salg av varer skjer på leveringstidspunktet. Tjenester inntektsføres etter hvert som de leveres.

### SKATT

Skattekostnaden i resultatregnskapet omfatter både periodens betalbare skatt og endring i utsatt skatt. Utsatt skatt er beregnet med 22 % på grunnlag av de midlertidige forskjeller som eksisterer mellom regnskapsmessige og skattemessige verdier, samt ligningsmessig underskudd til fremføring ved utgangen av regnskapsåret. Skatteøkende og skattereduserende midlertidige forskjeller som reverserer eller kan reverseres i samme periode er utlignet og nettoført.

### KLASSIFISERING OG VURDERING AV OMLØPSMIDLER

Omløpsmidler og kortsiktig gjeld omfatter normalt poster som forfaller til betaling innen ett år etter balansedagen, samt poster som knytter seg til varekretsløpet. Omløpsmidler vurderes til laveste verdi av anskaffelseskost og virkelig verdi.

### VARER

Varer er vurdert til det laveste av anskaffelseskost og netto salgsverdi.

### FORDRINGER

Kundefordringer og andre fordringer oppføres til pålydende etter fradrag for avsetning til forventet tap. Avsetning til tap gjøres på grunnlag av en individuell vurdering av de enkelte fordringene.

## Note 1 Lønnskostnader, ingen ansatte

Det er ikke utbetalt ytelser til styret eller ledende personer i 2021.

Det er ikke gitt lån/sikkerhetsstillelse til daglig leder, styrets leder eller andre nærstående parter.

### OTP

Selskapet har ingen ansatte og er følgelig ikke pliktet å til å ha tjenestepensjonsordning etter lov om obligatorisk tjenestepensjon.

### Revisor

Selskapet har fravalgt revisjon

## Note 2 Aksjonærer

### AKSJEKAPITALEN I NAMDAL PROSJEKT AS PR. 31.12 BESTÅR AV:

	Antall	Pålydende	Bokført
Ordinære aksjer	33 000	100,0	3 300 000
<b>Sum</b>	<b>33 000</b>		<b>3 300 000</b>

### EIERSTRUKTUR

Aksjonærer i % pr. 31.12:

	Ordinære	Eierandel	Stemmeandel
GLB Holding AS	8 800	26,7	26,7
J. Barlien Transport AS	8 800	26,7	26,7



Overhalla Gruppen AS	8 800	26,7	26,7
Overhalla Hus AS	6 600	20,0	20,0
<b>Totalt antall aksjer</b>	<b>33 000</b>	<b>100,0</b>	<b>100,0</b>

## Note 3 Skatt

<b>Årets skattekostnad</b>	<b>2021</b>	<b>2020</b>
Resultatført skatt på ordinært resultat:		
Betalbar skatt	0	0
Endring i utsatt skattefordel	0	0
<b>Skattekostnad ordinært resultat</b>	<b>0</b>	<b>0</b>
Skattepliktig inntekt:		
Ordinært resultat før skatt	-114 170	-309 557
Permanente forskjeller	0	0
<b>Skattepliktig inntekt</b>	<b>-114 170</b>	<b>-309 557</b>
Betalbar skatt i balansen:		
Betalbar skatt på årets resultat	0	0
<b>Sum betalbar skatt i balansen</b>	<b>0</b>	<b>0</b>

Skatteeffekten av midlertidige forskjeller og underskudd til fremføring som har gitt opphav til utsatt skatt og utsatte skattefordeler, spesifisert på typer av midlertidige forskjeller

	<b>2021</b>	<b>2020</b>	<b>Endring</b>
Akkumulert fremførbart underskudd	-458 855	-344 685	114 170
Inngår ikke i beregningen av utsatt skatt	458 855	344 685	-114 170
<b>Utsatt skattefordel (22 %)</b>	<b>0</b>	<b>0</b>	<b>0</b>

I henhold til God regnskapsskikk for små foretak balanseføres ikke utsatt skattefordel.

## Note 4 Datterselskap, TS og FKV

	<b>Kontor- kommune</b>	<b>Eier- andel</b>	<b>Stemme- andel</b>	<b>Anskaffelses kost</b>	<b>Andel egenkapital</b>	<b>Andel resultat</b>
<b>DS/FKV/TS</b>						
Stiberget Eiendom AS	Mosjøen	50,0%	50,0%	350 000	36 605	11 673
Tempelhaugen Eiendom AS	Mosjøen	50,0%	50,0%	350 000	10 438	56 887
<b>Sum</b>				<b>700 000</b>	<b>47 042</b>	<b>68 560</b>



## Note 5 Varer

Varelager	2021	2020
Lager av varer under tilvirkning	5 386 204	5 148 688
<b>Sum varelager</b>	<b>5 386 204</b>	<b>5 148 688</b>

Tomter er omklassifisert til varebeholdning i 2020.

## Note 6 Fordringer, gjeld, pantstillelser og garantier m.v

	2021	2020
Kortsiktige fordringer på tilknyttet selskap	2 725 000	1 925 000
Langsiktig gjeld med forfall senere enn fem år	0	0
<b>Gjeld som er sikret ved pant o.l.</b>	<b>2021</b>	<b>2020</b>
Gjeld til kredittinstitusjoner	2 171 227	1 950 000
<b>Sum</b>	<b>2 171 227</b>	<b>1 950 000</b>
<b>Balanseført verdi av pantsatte eiendeler</b>	<b>2021</b>	<b>2020</b>
Lager av varer og annen beholdning	5 386 204	5 148 688
<b>Sum</b>	<b>5 386 204</b>	<b>5 148 688</b>



## Note 7 Egenkapital

	Aksje- kapital	Udekket tap	Sum
Pr. 31.12.2020	3 300 000	-344 685	2 955 315
Pr. 01.01.2021	3 300 000	-344 685	2 955 315
Årets underskudd		-114 170	-114 170
<b>Pr. 31.12.2021</b>	<b>3 300 000</b>	<b>-458 855</b>	<b>2 841 145</b>

## Note 8 Mellomværende med selskap i samme konsern m.v.

	Kundefordringer		Andre fordringer	
	2021	2020	2021	2020
Tilknyttet selskap	0	0	2 725 000	1 925 000
<b>Sum</b>	<b>0</b>	<b>0</b>	<b>2 725 000</b>	<b>1 925 000</b>

	Leverandørgjeld		Annen gjeld	
	2021	2020	2021	2020
Eiere	0	0	-3 750 000	-3 250 000
<b>Sum</b>	<b>0</b>	<b>0</b>	<b>-3 750 000</b>	<b>-3 250 000</b>

## Note 9 Spesifikasjon av driftskostnader etter art

	2021	2020
Varekostnad	2 410 908	149 654
Andre driftskostnader	78 826	34 203
<b>Sum driftskostnader</b>	<b>78 826</b>	<b>34 203</b>

## Note 10 Fortsatt drift

Koronapandemien har ikke hatt vesentlig betydning for virksomheten i regnskapsåret.

Årsregnskapet er derfor avlagt under forutsetning om fortsatt drift.