



ÅRSREGNSKAPET FOR REGNSKAPSÅRET 2020 - GENERELL INFORMASJON

Enheten

Organisasjonsnummer: 982 836 611
Organisasjonsform: Aksjeselskap
Foretaksnavn: INGEBOG BESLAG & LÅSSYSTEMER AS
Forretningsadresse: Industrivegen 28
2069 JESSHEIM

Regnskapsår

Årsregnskapets periode: 01.01.2020 - 31.12.2020

Konsern

Morselskap i konsern: Nei

Regnskapsregler

Regler for små foretak benyttet: Ja
Benyttet ved utarbeidelsen av årsregnskapet til selskapet: Regnskapslovens alminnelige regler

Årsregnskapet fastsatt av kompetent organ

Bekreftet av representant for selskapet: Ingeborg Haukerud
Dato for fastsettelse av årsregnskapet: 04.03.2021

Grunnlag for avgivelse

År 2020: Årsregnskapet er elektronisk innlevert
År 2019: Tall er hentet fra elektronisk innlevert årsregnskap fra 2020

Det er ikke krav til at årsregnskapet m.v. som sendes til Regnskapsregisteret er undertegnet. Kontrollen på at dette er utført ligger hos revisor/enhetens øverste organ. Sikkerheten ivaretas ved at innsender har rolle/rettighet for innsending av årsregnskapet via Altinn, og ved at det bekreftes at årsregnskapet er fastsatt av kompetent organ.

Brønnøysundregistrene, 11.05.2022



Resultatregnskap

Beløp i: NOK	Note	2020	2019
RESULTATREGNSKAP			
Inntekter			
Salgsinntekt		29 277 385	25 462 908
Annen driftsinntekt		49 400	1 429
Sum inntekter		29 326 785	25 464 337
Kostnader			
Varekostnad	4	10 621 354	8 616 302
Lønnskostnad	1	14 562 035	12 538 892
Avskrivning av driftsmidler og immaterielle eiendeler	3	113 354	68 211
Annen driftskostnad	1	3 913 378	3 681 113
Sum kostnader		29 210 121	24 904 519
Driftsresultat		116 664	559 818
Finansinntekter og finanskostnader			
Annen renteinntekt		6 553	17 477
Annen finansinntekt		32 493	25 416
Sum finansinntekter		39 046	42 893
Annen rentekostnad		373	1 041
Annen finanskostnad		5 863	1 232
Sum finanskostnader		6 236	2 273
Netto finans		32 810	40 620
Ordinært resultat før skattekostnad		149 474	600 437
Skattekostnad på ordinært resultat	2	33 315	132 150
Ordinært resultat etter skattekostnad		116 159	468 287
Årsresultat		116 159	468 287
Årsresultat etter minoritetsinteresser		116 159	468 287
Totalresultat		116 159	468 287



Resultatregnskap

Beløp i: NOK	Note	2020	2019
Overføringer og disponeringer			
Avsatt til annen egenkapital		116 159	468 287
Sum overføringer og disponeringer	9	116 159	468 287



Balanse

Beløp i: NOK	Note	2020	2019
BALANSE - EIENDELER			
Anleggsmidler			
Immaterielle eiendeler			
Utsatt skattefordel	2		
Goodwill		7 500	
Sum immaterielle eiendeler		7 500	
Varige driftsmidler			
Tomter, bygninger o.a. fast eiendom	3	27 901	36 271
Maskiner og anlegg	3	126 051	171 287
Driftsløsøre, inventar o.a. utstyr	3	330 847	45 757
Sum varige driftsmidler		484 799	253 316
Finansielle anleggsmidler			
Andre langsiktige fordringer	6	26 001	62 615
Sum finansielle anleggsmidler		26 001	62 615
Sum anleggsmidler		518 300	315 931
Omløpsmidler			
Varer			
Lager av varer og annen beholdning	4	4 306 192	3 807 550
Sum varer		4 306 192	3 807 550
Fordringer			
Kundefordringer	5	3 906 565	4 657 651
Andre kortsiktige fordringer		33 576	37 430
Sum fordringer		3 940 140	4 695 081
Bankinnskudd, kontanter og lignende			
Bankinnskudd, kontanter o.l.	7	3 751 830	3 857 664
Sum bankinnskudd, kontanter og lignende		3 751 830	3 857 664
Sum omløpsmidler		11 998 162	12 360 295
SUM EIENDELER		12 516 462	12 676 225



Balanse

Beløp i: NOK	Note	2020	2019
BALANSE - EGENKAPITAL OG GJELD			
Egenkapital			
Innskutt egenkapital			
Aksjekapital	8, 9	100 000	100 000
Beholdning av egne aksjer	9		
Overkurs	9		
Annen innskutt egenkapital	9		
Sum innskutt egenkapital		100 000	100 000
Opptjent egenkapital			
Annen egenkapital	9	7 785 794	7 669 635
Udisponert resultat			
Udekket tap	9		
Sum opptjent egenkapital		7 785 794	7 669 635
Sum egenkapital		7 885 794	7 769 635
Gjeld			
Langsiktig gjeld			
Utsatt skatt	2	160 204	126 889
Sum avsetninger for forpliktelser		160 204	126 889
Annen langsiktig gjeld			
Sum langsiktig gjeld		160 204	126 889
Kortsiktig gjeld			
Leverandørgjeld		895 352	1 881 860
Betalbar skatt	2		
Skyldig offentlige avgifter		1 982 834	1 592 358
Annen kortsiktig gjeld		1 592 279	1 305 483
Sum kortsiktig gjeld		4 470 464	4 779 701
Sum gjeld		4 630 668	4 906 590
SUM EGENKAPITAL OG GJELD		12 516 462	12 676 225



Balanse

Beløp i: NOK	Note	2020	2019
---------------------	-------------	-------------	-------------



Brønnøysundregistrene

ÅRSREGNSKAP FOR REGNSKAPSÅRET 2020 - GENERELL INFORMASJON

Journalnummer: 2021 741921

Enheten

Organisasjonsnummer: 982 836 611
Organisasjonsform: Aksjeselskap
Foretaksnavn: INGEBORG BESLAG & LÅSSYSTEMER AS
Forretningsadresse: Industrivegen 28
2069 JESSHEIM

Regnskapsår

Årsregnskapets periode: 01.01.2020 - 31.12.2020

Konsern

Morselskap i konsern: Nei

Regnskapsregler

Regler for små foretak benyttet: Ja
Benyttet ved utarbeidelsen av
årsregnskapet til selskapet: Regnskapslovens alminnelige regler

Årsregnskapet fastsatt av kompetent organ

Bekreftet av representant for selskapet: Ingeborg Haukerud
Dato for fastsettelse av årsregnskapet: 04.03.2021

Grunnlag for avgivelse

År 2020: Årsregnskap er elektronisk innlevert.
År 2019: Tall er hentet fra elektronisk innlevert årsregnskap fra 2020.

Det er ikke krav til at årsregnskapet m.v. som sendes til Regnskapsregisteret er undertegnet. Kontrollen på at dette er utført ligger hos revisor/enhetens øverste organ. Sikkerheten ivaretas ved at innsender har rolle/rettighet for innsending av årsregnskapet via Altinn, og ved at det bekreftes at årsregnskapet er fastsatt av kompetent organ.

Brønnøysundregistrene, 27.09.2021



Organisasjonsnr: 982 836 611
INGEBORG BESLAG & LÅSSYSTEMER AS

RESULTATREGNSKAP

Beløp i: NOK	Note	2020	2019
RESULTATREGNSKAP			
Inntekter			
Salgsinntekt		29 277 385	25 462 908
Annen driftsinntekt		49 400	1 429
Sum inntekter		29 326 785	25 464 337
Kostnader			
Varekostnad	4	10 621 354	8 616 302
Lønnskostnad	1	14 562 035	12 538 892
Avskrivning av driftsmidler og immaterielle eiendeler	3	113 354	68 211
Annen driftskostnad	1	3 913 378	3 681 113
Sum kostnader		29 210 121	24 904 519
Driftsresultat		116 664	559 818
Finansinntekter og finanskostnader			
Annen renteinntekt		6 553	17 477
Annen finansinntekt		32 493	25 416
Sum finansinntekter		39 046	42 893
Annen rentekostnad		373	1 041
Annen finanskostnad		5 863	1 232
Sum finanskostnader		6 236	2 273
Netto finans		32 810	40 620
Ordinært resultat før skattekostnad			
Skattekostnad på ordinært resultat	2	33 315	132 150
Ordinært resultat etter skattekostnad		116 159	468 287
Årsresultat		116 159	468 287
Årsresultat etter minoritetsinteresser		116 159	468 287
Totalresultat		116 159	468 287
Overføringer og disponeringer			
Avsatt til annen egenkapital		116 159	468 287
Sum overføringer og disponeringer	9	116 159	468 287





Organisasjonsnr: 982 836 611
INGEBORG BESLAG & LÅSSYSTEMER AS

BALANSE

Beløp i: NOK	Note	2020	2019
BALANSE - EIENDELER			
Anleggsmidler			
Immaterielle eiendeler			
Utsatt skattefordel	2		
Goodwill		7 500	
Sum immaterielle eiendeler		7 500	
Varige driftsmidler			
Tomter, bygninger o.a. fast eiendom	3	27 901	36 271
Maskiner og anlegg	3	126 051	171 287
Driftsløsøre, inventar o. a. utstyr	3	330 847	45 757
Sum varige driftsmidler		484 799	253 316
Finansielle anleggsmidler			
Andre langsiktige fordringer	6	26 001	62 615
Sum finansielle anleggsmidler		26 001	62 615
Sum anleggsmidler		518 300	315 931
Omløpsmidler			
Varer			
Lager av varer og annen beholdning	4	4 306 192	3 807 550
Sum varer		4 306 192	3 807 550
Fordringer			
Kundefordringer	5	3 906 565	4 657 651
Andre kortsiktige fordringer		33 576	37 430
Sum fordringer		3 940 140	4 695 081
Bankinnskudd, kontanter og lignende			
Bankinnskudd, kontanter o. l.	7	3 751 830	3 857 664
Sum bankinnskudd, kontanter og lignende		3 751 830	3 857 664
Sum omløpsmidler		11 998 162	12 360 295
SUM EIENDELER		12 516 462	12 676 225
BALANSE - EGENKAPITAL OG GJELD			



Egenkapital			
Innskutt egenkapital			
Aksjekapital	8, 9	100 000	100 000
Beholdning av egne aksjer	9		
Overkurs	9		
Annen innskutt egenkapital	9		
Sum innskutt egenkapital		100 000	100 000
Opptjent egenkapital			
Annen egenkapital	9	7 785 794	7 669 635
Udisponert resultat			
Udekket tap	9		
Sum opptjent egenkapital		7 785 794	7 669 635
Sum egenkapital		7 885 794	7 769 635
Gjeld			
Langsiktig gjeld			
Utsatt skatt	2	160 204	126 889
Sum avsetninger for forpliktelseser		160 204	126 889
Annen langsiktig gjeld			
Sum langsiktig gjeld		160 204	126 889
Kortsiktig gjeld			
Leverandørgjeld		895 352	1 881 860
Betalbar skatt	2		
Skyldig offentlige avgifter		1 982 834	1 592 358
Annen kortsiktig gjeld		1 592 279	1 305 483
Sum kortsiktig gjeld		4 470 464	4 779 701
Sum gjeld		4 630 668	4 906 590
SUM EGENKAPITAL OG GJELD		12 516 462	12 676 225



Organisasjonsnr: 982 836 611
INGEBORG BESLAG & LÅSSYSTEMER AS

NOTEOPPLYSNINGER - SELSKAP - alle poster oppgitt i hele tall

Note
1

Antall årsverk i regnskapsåret

Virksomheten har hatt følgende antall årsverk:
26.00



Furusetgata 10
2050 Jessheim
www.bdo.no

Uavhengig revisors beretning

Til generalforsamlingen i Ingeborg Beslag & Låssystemer AS

Uttalelse om revisjonen av årsregnskapet

Konklusjon

Vi har revidert årsregnskapet til Ingeborg Beslag & Låssystemer AS.

Årsregnskapet består av:

- Balanse per 31. desember 2020
- Resultatregnskap for 2020
- Noter til årsregnskapet, herunder et sammendrag av viktige regnskapsprinsipper.

Etter vår mening:

Er årsregnskapet avgitt i samsvar med lov og forskrifter og gir et rettviseende bilde av selskapets finansielle stilling per 31. desember 2020 og av dets resultater for regnskapsåret avsluttet per denne datoen i samsvar med regnskapslovens regler og god regnskapsskikk i Norge.

Grunnlag for konklusjonen

Vi har gjennomført revisjonen i samsvar med lov, forskrift og god revisjonsskikk i Norge, herunder de internasjonale revisjonsstandardene International Standards on Auditing (ISA-ene). Våre oppgaver og plikter i henhold til disse standardene er beskrevet i Revisors oppgaver og plikter ved revisjon av årsregnskapet. Vi er uavhengige av selskapet slik det kreves i lov og forskrift, og har overholdt våre øvrige etiske forpliktelser i samsvar med disse kravene. Etter vår oppfatning er innhentet revisjonsbevis tilstrekkelig og hensiktsmessig som grunnlag for vår konklusjon.

Styret og daglig leders ansvar for årsregnskapet

Styret og daglig leder (ledelsen) er ansvarlig for å utarbeide årsregnskapet i samsvar med lov og forskrifter, herunder for at det gir et rettviseende bilde i samsvar med regnskapslovens regler og god regnskapsskikk i Norge. Ledelsen er også ansvarlig for slik internkontroll som den finner nødvendig for å kunne utarbeide et årsregnskap som ikke inneholder vesentlig feilinformasjon, verken som følge av misligheter eller utilsiktede feil.

Ved utarbeidelsen av årsregnskapet må ledelsen ta standpunkt til selskapets evne til fortsatt drift og opplyse om forhold av betydning for fortsatt drift. Forutsetningen om fortsatt drift skal legges til grunn for årsregnskapet så lenge det ikke er sannsynlig at virksomheten vil bli avvirket.

Revisors oppgaver og plikter ved revisjonen av årsregnskapet

Vårt mål er å oppnå betryggende sikkerhet for at årsregnskapet som helhet ikke inneholder vesentlig feilinformasjon, verken som følge av misligheter eller utilsiktede feil, og å avgi en revisjonsberetning som inneholder vår konklusjon. Betryggende sikkerhet er en høy grad av sikkerhet, men ingen garanti for at en revisjon utført i samsvar med lov, forskrift og god revisjonsskikk i Norge, herunder ISA-ene, alltid vil avdekke vesentlig feilinformasjon som eksisterer. Feilinformasjon kan oppstå som følge av misligheter eller utilsiktede feil. Feilinformasjon blir vurdert som vesentlig dersom den enkeltvis eller samlet med rimelighet kan forventes å påvirke økonomiske beslutninger som brukerne foretar basert på årsregnskapet.

For videre beskrivelse av revisors oppgaver og plikter vises det til:
<https://revisorforeningen.no/revisjonsberetninger>



Uttalelse om andre lovmessige krav

Konklusjon om registrering og dokumentasjon

Basert på vår revisjon av årsregnskapet som beskrevet ovenfor, og kontrollhandlinger vi har funnet nødvendig i henhold til internasjonal standard for attestasjonsoppdrag (ISAE) 3000

«Attestasjonsoppdrag som ikke er revisjon eller forenklet revisorkontroll av historisk finansiell informasjon», mener vi at ledelsen har oppfylt sin plikt til å sørge for ordentlig og oversiktlig registrering og dokumentasjon av selskapets regnskapsopplysninger i samsvar med lov og god bokføringsskikk i Norge.

BDO AS

Elisabeth Moum
statsautorisert revisor
(elektronisk signert)

Penneo Dokument ID: 3G08H-42LA5-EHKTJ-WKJIV-ZEFY-XQBP5



PENNEO

Signaturene i dette dokumentet er juridisk bindende. Dokument signert med "Penneo™ - sikker digital signatur".
De signerende parter sin identitet er registrert, og er listet nedenfor.

"Med min signatur bekrefter jeg alle datoer og innholdet i dette dokument."

Elisabeth Moum

Partner

På vegne av: BDO AS

Serienummer: 9578-5999-4-1980801

IP: 188.95.xxx.xxx

2021-03-13 10:04:06Z



Penneo Dokument nøkkel: 3G08H-42LA-5-EHKTJ-WKJIV-ZEFY-XQBP5

Dokumentet er signert digitalt, med **Penneo.com**. Alle digitale signatur-data i dokumentet er sikret og validert av den datamaskin-utregnede hash-verdien av det opprinnelige dokument. Dokumentet er låst og tids-stemplet med et sertifikat fra en betrodd tredjepart. All kryptografisk bevis er integrert i denne PDF, for fremtidig validering (hvis nødvendig).

Hvordan bekrefter at dette dokumentet er originalen?

Dokumentet er beskyttet av ett Adobe CDS sertifikat. Når du åpner dokumentet i

Adobe Reader, skal du kunne se at dokumentet er sertifisert av **Penneo e-signature service <penneo@penneo.com>**. Dette garanterer at innholdet i dokumentet ikke har blitt endret.

Det er lett å kontrollere de kryptografiske beviser som er lokalisert inne i dokumentet, med Penneo validator - <https://penneo.com/validate>



Årsregnskap 2020 Ingeborg Beslag & Låssystemer AS

Organisasjonsnr: 982 836 611

1/1



Resultatregnskap Ingeborg Beslag & Låssystemer AS

Driftsinntekter og driftskostnader	Note	2020	2019
Salgsinntekt		29 277 385	25 462 908
Annen driftsinntekt		49 400	1 429
Sum driftsinntekter		29 326 785	25 464 337
Varekostnad	4	10 621 354	8 616 302
Lønnskostnad	1	14 562 035	12 538 892
Avskrivning av driftsmidler og immaterielle eiendeler	3	113 354	68 211
Annen driftskostnad	1	3 913 378	3 681 113
Sum driftskostnader		29 210 121	24 904 519
Driftsresultat		116 664	559 818
Finansinntekter og finanskostnader			
Annen renteinntekt		6 553	17 477
Annen finansinntekt		32 493	25 416
Annen rentekostnad		373	1 041
Annen finanskostnad		5 863	1 232
Resultat av finansposter		32 810	40 620
Ordinært resultat før skattekostnad		149 474	600 437
Skattekostnad på ordinært resultat	2	33 315	132 150
Årsresultat		116 159	468 287
Overføringer			
Avsatt til annen egenkapital		116 159	468 287
Sum overføringer	9	116 159	468 287

I/H



Balanse
Ingeborg Beslag & Låssystemer AS

Eiendeler	Note	2020	2019
Anleggsmidler			
<i>Immaterielle eiendeler</i>			
Goodwill		7 500	0
Sum immaterielle eiendeler		<u>7 500</u>	<u>0</u>
<i>Varige driftsmidler</i>			
Tomter, bygninger o.a. fast eiendom	3	27 901	36 271
Maskiner og anlegg	3	126 051	171 287
Driftsløsøre, inventar o.a. utstyr	3	330 847	45 757
Sum varige driftsmidler		<u>484 799</u>	<u>253 316</u>
<i>Finansielle anleggsmidler</i>			
Andre langsiktige fordringer	6	26 001	62 615
Sum finansielle anleggsmidler		<u>26 001</u>	<u>62 615</u>
Sum anleggsmidler		<u>518 300</u>	<u>315 931</u>
Omløpsmidler			
<i>Varer</i>			
Lager av varer og annen beholdning	4	4 306 192	3 807 550
Sum varer		<u>4 306 192</u>	<u>3 807 550</u>
<i>Fordringer</i>			
Kundefordringer	5	3 906 565	4 657 651
Andre kortsiktige fordringer		33 576	37 430
Sum fordringer		<u>3 940 140</u>	<u>4 695 081</u>
<i>Bankinnskudd, kontanter o.l</i>			
Bankinnskudd, kontanter o.l.	7	3 751 830	3 857 664
Sum bankinnskudd, kontanter o.l		<u>3 751 830</u>	<u>3 857 664</u>
Sum omløpsmidler		<u>11 998 162</u>	<u>12 360 295</u>
Sum eiendeler		<u>12 516 462</u>	<u>12 676 225</u>

14




Balanse


Ingeborg Beslag & Låssystemer AS


Egenkapital og gjeld	Note	2020	2019
Egenkapital			
<i>Innskutt egenkapital</i>			
Aksjekapital	8, 9	100 000	100 000
Sum innskutt egenkapital		<u>100 000</u>	<u>100 000</u>
<i>Opptjent egenkapital</i>			
Annen egenkapital	9	7 785 794	7 669 635
Sum opptjent egenkapital		<u>7 785 794</u>	<u>7 669 635</u>
Sum egenkapital		<u>7 885 794</u>	<u>7 769 635</u>
Gjeld			
<i>Avsetning for forpliktelser</i>			
Utsatt skatt	2	160 204	126 889
Sum avsetning for forpliktelser		<u>160 204</u>	<u>126 889</u>
<i>Kortsiktig gjeld</i>			
Leverandørgjeld		895 352	1 881 860
Skyldig offentlige avgifter		1 982 834	1 592 358
Annen kortsiktig gjeld		1 592 279	1 305 483
Sum kortsiktig gjeld		<u>4 470 464</u>	<u>4 779 701</u>
Sum gjeld		<u>4 630 668</u>	<u>4 906 590</u>
Sum egenkapital og gjeld		<u>12 516 462</u>	<u>12 676 225</u>

Jessheim, 4 / 3 -2021
Styret i Ingeborg Beslag & Låssystemer AS


Ingeborg Haukerud
styremedlem/daglig leder


Eirik Larsen
styremedlem


Gro Setereng Scheel
styreleder


Tom Undall
styremedlem



Noter til regnskapet 2020

Regnskapsprinsipper

Årsregnskapet er satt opp i samsvar med regnskapsloven og god regnskapsskikk for små foretak.

Bruk av estimater

Utarbeidelse av regnskap i samsvar med regnskapsloven krever bruk av estimater. Videre krever anvendelse av selskapets regnskapsprinsipper at ledelsen må utøve skjønn. Områder som i stor grad inneholder slike skjønnsmessige vurderinger, høy grad av kompleksitet, eller områder hvor forutsetninger og estimater er vesentlige for årsregnskapet, er beskrevet i notene.

Salgsinntekter

Inntekter ved salg av varer og tjenester vurderes til virkelig verdi av vederlaget, netto etter fradrag for merverdiavgift, returer, rabatter og andre avslag.

Salg av varer inntektsføres når risiko og kontroll i all hovedsak er overført kjøperen. Med risiko menes eiendelens gevinst og tapspotensiale mens kontroll defineres som beslutnings og råderett. Erfaringstall anvendes for å estimere og regnskapsføre avsetninger for kvantumsrabatter og retur på salgstidspunktet.

Salg av tjenester inntektsføres etter hvert som de er levert.

Klassifisering og vurdering av balanseposter

Eiendeler bestemt til varig eie eller bruk er klassifisert som anleggsmidler. Anleggsmidler er vurdert til anskaffelseskost. Omløpsmidler og kortsiktig gjeld omfatter normalt poster som forfaller til betaling innen ett år etter balansedagen, samt poster som knytter seg til varekretsløpet. Omløpsmidler vurderes til laveste verdi av anskaffelseskost og antatt virkelig verdi. Fordringer klassifiseres som omløpsmidler hvis de skal tilbakebetales i løpet av ett år. For gjeld er analoge kriterier lagt til grunn. Første års avdrag på langsiktige fordringer og langsiktig gjeld klassifiseres likevel ikke som omløpsmiddel og kortsiktig gjeld. Enkelte poster er vurdert etter andre regler. Postene det gjelder vil være blant de postene som omhandles nedenfor.

Varige driftsmidler

Varige driftsmidler balanseføres og avskrives lineært til restverdi over driftsmidlenes forventede utnyttbare levetid. Ved endring i avskrivningsplan fordeles virkningen over gjenværende avskrivningstid ("knekkpunktmetoden"). Vedlikehold av driftsmidler kostnadsføres løpende. Påkostninger eller forbedringer tillegges driftsmidlets kostpris og avskrives i takt med driftsmidlet. Skillet mellom vedlikehold og påkostning/forbedring regnes i forhold til driftsmidlets stand ved kjøp av driftsmidlet. Tomter avskrives ikke.

Leide (leasede) driftsmidler balanseføres som driftsmidler hvis leiekontrakten anses som finansiell. Utgifter til leie av øvrige driftsmidler kostnadsføres som operasjonell. Forskuddsbetalinger balanseføres som forskuddsbetalt kostnad, og fordeles over leieperioden.

Nedskrivning av anleggsmidler

Ved indikasjon på at balanseført verdi av et anleggsmiddel er høyere enn virkelig verdi, foretas det test for verdifall. Testen foretas for det laveste nivå av anleggsmidler som har selvstendige kontantstrømmer. Hvis balanseført verdi er høyere enn både salgsverdi og gjenvinnbart beløp, foretas det nedskrivning til det høyeste av salgsverdi og gjenvinnbart beløp. Gjenvinnbart beløp er det høyeste av netto salgsverdi og bruksverdi. Bruksverdi er nåverdi av fremtidige kontantstrømmer knyttet til eiendelen. Tidligere nedskrivninger, med unntak for nedskrivning av goodwill, reverseres hvis grunnlaget for nedskrivningen ikke lenger er til stede.

Varer

Lager av innkjøpte varer er vurdert til det laveste av anskaffelseskost etter FIFO-prinsippet, og netto salgsverdi. Egentilvirkede ferdigvarer og varer under tilvirkning vurderes til variabel tilvirkningskost.

14



Noter til regnskapet 2020

Fordringer

Kundefordringer og andre fordringer er oppført i balansen til pålydende etter fradrag for avsetning til forventet tap. Avsetning for tap gjøres på grunnlag av individuelle vurderinger av de enkelte fordringene. I tillegg gjøres det for øvrige kundefordringer en uspesifisert avsetning for å dekke antatt tap.

Pensjoner

Pensjonsordningene er finansiert gjennom innbetalinger til forsikringsselskap.

Innskuddsplaner

Ved innskuddsplaner betaler selskapet innskudd til et forsikringsselskap. Selskapet har ingen ytterligere betalingsforpliktelse etter at innskuddene er betalt. Innskuddene regnskapsføres som lønnskostnad. Eventuelle forskuddsbetalte innskudd balanseføres som eiendel (pensjonsmidler) i den grad innskuddet kan refunderes eller redusere framtidige innbetalinger.

Skatt

Skattekostnaden i resultatregnskapet omfatter både periodens betalbare skatt og endring i utsatt skatt. Utsatt skatt beregnes med 22 % på grunnlag av de midlertidige forskjeller som eksisterer mellom regnskapsmessige og skattemessige verdier, samt eventuelt ligningsmessig underskudd til fremføring ved utgangen av regnskapsåret. Skatteøkende og skattereduserende midlertidige forskjeller som reverserer eller kan reversere i samme periode er utlignet og nettoført. Utsatt skatt på merverdier i forbindelse med oppkjøp av datterselskap blir ikke utlignet.

Oppføring av utsatt skattefordel på netto skattereduserende forskjeller som ikke er utlignet og underskudd til fremføring, er begrunnet med antatt fremtidig inntjening. Utsatt skattefordel som kan balanseføres og utsatt skatt er oppført netto i balansen.

IH

JB



Noter til regnskapet 2020

Note 2 Skatt

Årets skattekostnad	2020	2019
Resultatført skatt på ordinært resultat:		
Betalbar skatt	0	0
Endring i utsatt skatt	33 315	132 150
Skattekostnad ordinært resultat	33 315	132 150
Skattepliktig inntekt:		
Ordinært resultat før skatt	149 474	600 437
Permanente forskjeller	1 960	245
Endring i midlertidige forskjeller	255 422	-2 302 960
Anvendelse av fremførbart underskudd	-406 856	0
Skattepliktig inntekt	0	-1 702 277
Betalbar skatt i balansen:		
Betalbar skatt på årets resultat	0	0
Sum betalbar skatt i balansen	0	0

Skatteeffekten av midlertidige forskjeller og underskudd til fremføring som har gitt opphav til utsatt skatt og utsatte skattefordeler, spesifisert på typer av midlertidige forskjeller

	2020	2019	Endring
Varige driftsmidler	52 105	30 220	-21 886
Tilvirkningskontrakter	2 030 373	2 331 347	300 974
Varebeholdning	-50 994	-74 660	-23 666
Fordringer	-7 862	-7 862	0
Sum	2 023 622	2 279 044	255 422
Akkumulert fremførbart underskudd	-1 295 422	-1 702 277	-406 856
Grunnlag for utsatt skatt	728 200	576 767	-151 433
Utsatt skatt (22 %)	160 204	126 889	-33 315

1/1



Noter til regnskapet 2020

Note 1 Lønnskostnader, antall ansatte, godtgjørelser, lån til ansatte m

<u>Lønnskostnader</u>	<u>2020</u>	<u>2019</u>
Lønninger	12 114 115	10 308 118
Arbeidsgiveravgift	1 746 022	1 549 370
Pensjonskostnader	409 296	316 165
Andre ytelser	292 602	365 239
Sum	14 562 035	12 538 892

Gjennomsnittlig antall årsverk sysselsatt i regnskapsåret 26 20

<u>Ytelser til ledende personer</u>	<u>Daglig leder</u>	<u>Styret</u>
Lønn	902 431	0
Pensjonsutgifter	30 264	0
Styrehonorar	0	0
Annen godtgjørelse	9 760	0
Sum	942 455	0

Det er ikke gitt lån/sikkerhetsstillelse til daglig leder, styrets leder eller andre nærstående parter.

OTP

Selskapet er pliktig til å ha tjenstepensjonsordning etter lov om obligatorisk tjenstepensjon. Selskapets pensjonsordninger tilfredsstiller kravene i denne lov.

Revisor

Kostnadsført honorar til revisor for 2020 utgjør kr 79 860,- eksl.mva.

Lovpålagt revisjon	47 150
Bistand årsregnskap og ligning	15 835
Andre tjenester	16 875
Sum honorar til revisor	79 860

Note 4 Varer

	<u>2020</u>	<u>2019</u>
Råvarer og innkjøpte halvfabrikater	1 137 008	1 103 119
Innkjøpte handelsvarer	3 169 184	2 704 431
Sum	4 306 192	3 807 550

Varebeholdning vurdert til anskaffelseskost	4 357 186	3 882 211
Varebeholdning vurdert til virkelig verdi	4 306 192	3 807 550
Nedskrivning for ukurans	50 994	74 661

1/H



Noter til regnskapet 2020

Note 3 Varige driftsmidler

	Kjøretøy	Maskiner og anlegg	Driftsløsøre, inventar o.a utstyr	Ombygging lokaler	Totalt
Anskaffelseskost 01.01	139 588	86 591	111 981	41 850	380 010
Tilgang	117 638	0	225 700	0	343 338
Avgang	0	0	0	0	0
Anskaffelseskost 31.12	257 226	86 591	337 681	41 850	723 348
Akk. av-/nedskrivninger 31.12	-65 388	-43 295	-115 917	-13 950	-238 549
Balansført verdi 31.12	191 838	43 296	221 764	27 901	484 799
Årets avskrivninger	36 471	17 318	51 195	8 370	113 354
Avskrivningssats	20 %	20 % - 33 %	20 %	20 %	
Avskrivningsplan	Lineær	Lineær	Lineær	Lineær	
Økonomisk levetid	5år	3-5 år	5 år	5 år	

Note 5 Kundefordringer

	2020	2019
Kundefordringer til pålydende	3 798 215	4 328 670
Avsetning til tap	7 862	7 862
Balansført verdi av kundefordringer 31.12	3 790 353	4 320 808
Realiserte tap	0	9 062
Sum resultatførte tap på krav	0	9 062

Kostnadsført tap er klassifisert som annen driftskostnad i regnskapet.

Note 6 Fordringer, gjeld, pantstillelser og garantier m.v

	2020	2019
Fordringer med forfall senere enn ett år	26 001	62 615

Selskapet har garantiforpliktelser som ikke er regnskapsført med kr 67 686 pr. 31.12.2020

Note 7 Bankinnskudd

	2020	2019
Husleiedepositum	456 932	455 306
Bundne skattetrekkmidler	494 434	460 547

14



Noter til regnskapet 2020

Note 8 Antall aksjer, aksjeeiere m

Aksjekapital	Antall	Pålydende	Balanseført
Ordinære aksjer	100	1 000	100 000

Aksjekapitalen eies av følgende aksjonærer:

Aksjonærer:	Antall aksjer	Eierandel
Ingeborg Haukerud	100	100 %
Sum	100	100 %

Selskapet har en aksjeklasse og alle aksjer har lik stemmerett.

Aksjer eiet av styremedlemmer og daglig leder

Ingeborg Haukerud	daglig leder og styremedlem	100
-------------------	-----------------------------	-----

Note 9 Egenkapital

	Aksjekapital	Annen egenkapital	Sum egenkapital
Pr. 01.01	100 000	7 669 635	7 769 635
Årets resultat		116 159	116 159
Pr 31.12	100 000	7 785 794	7 885 794

1H