



ÅRSREGNSKAPET FOR REGNSKAPSÅRET 2025 - GENERELL INFORMASJON

Enheten

Organisasjonsnummer: 989 234 099
Organisasjonsform: Aksjeselskap
Foretaksnavn: FÅREBAKKEN 3 AS
Forretningsadresse: Melingsiden 34
4056 TANANGER

Regnskapsår

Årsregnskapets periode: 01.01.2025 - 31.12.2025

Konsern

Morselskap i konsern: Nei

Regnskapsregler

Regler for små foretak benyttet: Ja
Benyttet ved utarbeidelsen av årsregnskapet til selskapet: Regnskapslovens alminnelige regler

Årsregnskapet fastsatt av kompetent organ

Bekreftet av representant for selskapet: Petter Johan Olsen
Dato for fastsettelse av årsregnskapet: 08.04.2026

Grunnlag for avgivelse

År 2025: Årsregnskapet er elektronisk innlevert
År 2024: Tall er hentet fra elektronisk innlevert årsregnskap fra 2025

Det er ikke krav til at årsregnskapet m.v. som sendes til Regnskapsregisteret er undertegnet. Kontrollen på at dette er utført ligger hos revisor/enhetens øverste organ. Sikkerheten ivaretas ved at innsender har rolle/rettighet for innsending av årsregnskapet via Altinn, og ved at det bekreftes at årsregnskapet er fastsatt av kompetent organ.

Brønnøysundregistrene, 13.04.2026



Resultatregnskap

Beløp i: NOK	Note	2025	2024
RESULTATREGNSKAP			
Kostnader			
Lønnskostnad	2		
Annen driftskostnad		24 637	9 378
Sum kostnader		24 637	9 378
Driftsresultat		-24 637	-9 378
Finansinntekter og finanskostnader			
Annen finansinntekt		773 637	520 000
Sum finansinntekter		773 637	520 000
Netto finans		773 637	520 000
Resultat før skattekostnad		749 000	510 622
Skattekostnad på resultat	3		
Årsresultat		749 000	510 622
Årsresultat etter minoritetsinteresser		749 000	510 622
Totalresultat		749 000	510 622
Overføringer og disponeringer			
Ordinært utbytte		600 000	500 000
Avsatt til annen egenkapital		149 000	10 622
Sum overføringer og disponeringer	4	749 000	510 622



Balanse

Beløp i: NOK	Note	2025	2024
BALANSE - EIENDELER			
Anleggsmidler			
Immaterielle eiendeler			
Utsatt skattefordel	3		
Finansielle anleggsmidler			
Investeringer i tilknyttet selskap	5	842 781	842 781
Sum finansielle anleggsmidler		842 781	842 781
Sum anleggsmidler		842 781	842 781
Omløpsmidler			
Varer			
Fordringer			
Andre kortsiktige fordringer	6	1 171 365	937 728
Sum fordringer		1 171 365	937 728
Bankinnskudd, kontanter og lignende			
Bankinnskudd, kontanter o.l.		22 172	6 809
Sum bankinnskudd, kontanter og lignende		22 172	6 809
Sum omløpsmidler		1 193 537	944 537
SUM EIENDELER		2 036 318	1 787 318
BALANSE - EGENKAPITAL OG GJELD			
Egenkapital			
Innskutt egenkapital			
Aksjekapital	7	300 000	300 000
Beholdning av egne aksjer	7		
Overkurs		519 324	519 324
Sum innskutt egenkapital		819 324	819 324



Balanse

Beløp i: NOK	Note	2025	2024
Opptjent egenkapital			
Annen egenkapital		616 994	467 994
Sum opptjent egenkapital		616 994	467 994
Sum egenkapital	4	1 436 318	1 287 318
Gjeld			
Langsiktig gjeld			
Utsatt skatt	3		
Annen langsiktig gjeld			
Kortsiktig gjeld			
Betalbar skatt	3		
Utbytte	4	600 000	500 000
Annen kortsiktig gjeld	6		
Sum kortsiktig gjeld		600 000	500 000
Sum gjeld		600 000	500 000
SUM EGENKAPITAL OG GJELD		2 036 318	1 787 318



Brønnøysundregistrene

ÅRSREGNSKAP FOR REGNSKAPSÅRET 2025 - GENERELL INFORMASJON

Journalnummer: 2026 370371

Virksomheten

Organisasjonsnummer: 989 234 099
Organisasjonsform: Aksjeselskap
Foretaksnavn: FÅREBAKKEN 3 AS
Forretningsadresse: Melingsiden 34
4056 TANANGER

Regnskapsår

Årsregnskapets periode: 01.01.2025 - 31.12.2025

Konsern

Morselskap i konsern: Nei

Regnskapsregler

Regler for små foretak benyttet: Ja
Benyttet ved utarbeidelsen av
årsregnskapet: Regnskapslovens alminnelige regler

Årsregnskapet fastsatt av kompetent organ

Bekreftet av: Petter Johan Olsen
Dato for fastsettelse av årsregnskapet: 08.04.2026

Revisjon

Selskapet har besluttet at årsregnskapet
ikke skal revideres: Ja

Grunnlag for avgivelse

År 2025: Årsregnskap er elektronisk innlevert.
År 2024: Tall er hentet fra elektronisk innlevert årsregnskap fra 2025.

Virksomheten sitt øverste organ er ansvarlig for at årsregnskapet er signert. Det er mulig å levere årsregnskap uten signatur fordi sikkerheten for rett rapportering er ivarettatt ved at innsenderen har rolle/rettighet for innsending i Altinn. Navnet på representanten, som bekrefter at årsregnskapet er godkjent, er i tillegg oppgitt.

Brønnøysundregistrene, 09.04.2026



Organisasjonsnr: 989 234 099
FÅREBAKKEN 3 AS

RESULTATREGNSKAP

Beløp i: NOK	Note	2025	2024
RESULTATREGNSKAP			
Kostnader			
Lønnskostnad	2		
Annen driftskostnad		24 637	9 378
Sum kostnader		24 637	9 378
Driftsresultat		-24 637	-9 378
Finansinntekter og finanskostnader			
Annen finansinntekt		773 637	520 000
Sum finansinntekter		773 637	520 000
Netto finans		773 637	520 000
Resultat før skattekostnad		749 000	510 622
Skattekostnad på resultat	3		
Årsresultat		749 000	510 622
Årsresultat etter minoritetsinteresser		749 000	510 622
Totalresultat		749 000	510 622
Overføringer og disponeringer			
Ordinært utbytte		600 000	500 000
Avsatt til annen egenkapital		149 000	10 622
Sum overføringer og disponeringer	4	749 000	510 622



Organisasjonsnr: 989 234 099
FÅREBAKKEN 3 AS

BALANSE

Beløp i: NOK	Note	2025	2024
BALANSE - EIENDELER			
Anleggsmidler			
Immaterielle eiendeler			
Utsatt skattefordel	3		
Finansielle anleggsmidler			
Investeringer i tilknyttet selskap	5	842 781	842 781
Sum finansielle anleggsmidler		842 781	842 781
Sum anleggsmidler		842 781	842 781
Omløpsmidler			
Varer			
Fordringer			
Andre kortsiktige fordringer	6	1 171 365	937 728
Sum fordringer		1 171 365	937 728
Bankinnskudd, kontanter og lignende			
Bankinnskudd, kontanter o. l.		22 172	6 809
Sum bankinnskudd, kontanter og lignende		22 172	6 809
Sum omløpsmidler		1 193 537	944 537
SUM EIENDELER		2 036 318	1 787 318
BALANSE - EGENKAPITAL OG GJELD			
Egenkapital			
Innskutt egenkapital			
Aksjekapital	7	300 000	300 000
Beholdning av egne aksjer	7		
Overkurs		519 324	519 324
Sum innskutt egenkapital		819 324	819 324
Opptjent egenkapital			
Annen egenkapital		616 994	467 994
Sum opptjent egenkapital		616 994	467 994
Sum egenkapital	4	1 436 318	1 287 318



Gjeld			
Langsiktig gjeld			
Utsatt skatt	3		
Annen langsiktig gjeld			
Kortsiktig gjeld			
Betalbar skatt	3		
Utbytte	4	600 000	500 000
Annen kortsiktig gjeld	6		
Sum kortsiktig gjeld		600 000	500 000
Sum gjeld		600 000	500 000
SUM EGENKAPITAL OG GJELD		2 036 318	1 787 318



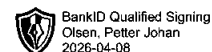
Organisasjonsnr: 989 234 099
FÅREBAKKEN 3 AS

NOTEOPPLYSNINGER - SELSKAP

- alle poster oppgitt i hele tall

Note

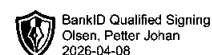
Antall årsverk i regnskapsåret
0.00



Årsregnskap 2025 Fårebakken 3 AS

Resultatregnskap
Balanse
Noter til regnskapet

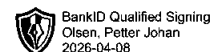
Org.nr.: 989 234 099



Resultatregnskap

Fårebakken 3 AS

Driftsinntekter og driftskostnader	Note	2025	2024
Annen driftskostnad			
Annen driftskostnad		24 637	9 378
Sum driftskostnader		24 637	9 378
Driftsresultat		-24 637	-9 378
Finansinntekter og finanskostnader			
Annen finansinntekt		773 637	520 000
Resultat av finansposter		773 637	520 000
Resultat før skattekostnad		749 000	510 622
Skattekostnad på resultat	3	0	0
Resultat etter skattekostnad		749 000	510 622
Årsresultat		749 000	510 622
Overføringer			
Avsatt til utbytte		600 000	500 000
Avsatt til annen egenkapital		149 000	10 622
Sum overføringer	4	749 000	510 622

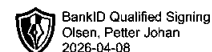


BankID Qualified Signing
Olsen, Petter Johan
2026-04-08

Balanse

Fårebakken 3 AS

Eiendeler	Note	2025	2024
Finansielle anleggsmidler			
Investeringer i tilknyttet selskap	5	842 781	842 781
Sum finansielle anleggsmidler		842 781	842 781
Sum anleggsmidler		842 781	842 781
Omløpsmidler			
Fordringer			
Andre kortsiktige fordringer	6	1 171 365	937 728
Sum fordringer		1 171 365	937 728
Bankinnskudd, kontanter o.l.			
Bankinnskudd, kontanter o.l.		22 172	6 809
Sum bankinnskudd, kontanter o.l.		22 172	6 809
Sum omløpsmidler		1 193 537	944 537
Sum eiendeler		2 036 318	1 787 318



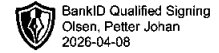
Balanse

Fårebakken 3 AS

Egenkapital og gjeld	Note	2025	2024
Egenkapital			
Innskutt egenkapital			
Aksjekapital	7	300 000	300 000
Overkurs		519 324	519 324
Sum innskutt egenkapital		819 324	819 324
Opptjent egenkapital			
Annen egenkapital		616 994	467 994
Sum opptjent egenkapital		616 994	467 994
Sum egenkapital	4	1 436 318	1 287 318
Kortsiktig gjeld			
Utbytte	4	600 000	500 000
Sum kortsiktig gjeld		600 000	500 000
Sum gjeld		600 000	500 000
Sum egenkapital og gjeld		2 036 318	1 787 318

Tananger, 08.04.2026
Styret i Fårebakken 3 AS

Petter Johan Olsen
Styrets leder / daglig leder



Fårebakken 3 AS

Note 1 Regnskapsprinsipper

Årsregnskapet er satt opp i samsvar med regnskapsloven og god regnskapsskikk for små foretak. Selskapet er et investeringsselskap som drives fra Sola kommune.

Driftsinntekter

Inntektsføring ved salg av varer skjer på leveringstidspunktet. Tjenester inntektsføres etter hvert som de leveres.

Omløpsmidler/kortsiktig gjeld

Omløpsmidler og kortsiktig gjeld omfatter normalt poster som forfaller til betaling innen ett år etter balansedagen, samt poster som knytter seg til varekretsløpet. Omløpsmidler inkl. aksjer og andre verdipapirer vurderes normalt til laveste verdi av anskaffelseskost og antatt virkelig verdi.

Anleggsmidler/langsiktig gjeld

Anleggsmidler omfatter eiendeler bestemt til varig eie og bruk. Anleggsmidler inkl. aksjer er vurdert til anskaffelseskost. Varige driftsmidler balanseføres og avskrives over driftsmidlets økonomiske levetid. Varige driftsmidler og aksjer nedskrives til gjenvinnbart beløp ved verdifall som forventes ikke å være forbigående.

Fordringer

Kundefordringer og andre fordringer oppføres til pålydende etter fradrag for avsetning til forventet tap. Avsetning til tap gjøres på grunnlag av en individuell vurdering av de enkelte fordringene.

Aksjer i tilknyttet selskap

Investeringer i tilknyttet selskap er vurdert etter kostmetoden da konsernet samlet ikke overstiger grensen for små foretak.

Skatt

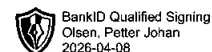
Skattekostnaden i resultatregnskapet omfatter både periodens betalbare skatt og endring i utsatt skatt/skattefordel. Utsatt skatt/skattefordel er beregnet med 22% på grunnlag av de midlertidige forskjeller som eksisterer mellom regnskapsmessige og skattemessige verdier, samt ligningsmessig underskudd til fremføring ved utgangen av regnskapsåret. Skatteøkende og skattereduserende midlertidige forskjeller som reverserer eller kan reversere i samme periode er utlignet og nettoført.

Note 2 Lønnskostnader

Fårebakken 3 AS har ikke hatt lønns- eller personalkostnader i 2025 og det foreligger heller ingen slike forpliktelser.



Fårebakken 3 AS



Note 3 Skatt

Årets skattekostnad	2025	2024
Resultatført skatt på ordinært resultat:		
Betalbar skatt	0	0
Endring i utsatt skattefordel	0	0
Skattekostnad ordinært resultat	0	0
Skattepliktig inntekt:		
Resultat før skatt	749 000	510 622
Permanente forskjeller	-750 427	-504 400
Anvendelse av fremførbart underskudd	0	-6 222
Skattepliktig inntekt	-1 427	0
Betalbar skatt i balansen:		
Betalbar skatt på årets resultat	0	0
Sum betalbar skatt i balansen	0	0

Skatteeffekten av midlertidige forskjeller og underskudd til fremføring som har gitt opphav til utsatt skatt og utsatte skattefordeler, spesifisert på typer av midlertidige forskjeller

	2025	2024	Endring
Akkumulert fremførbart underskudd	-197 107	-195 680	1 427
Inngår ikke i beregningen av utsatt skatt	197 107	195 680	-1 427
Utsatt skattefordel (22 %)	-43 364	-43 050	314

I henhold til God regnskapsskikk for små foretak balanseføres ikke utsatt skattefordel.

Note 4 Egenkapital

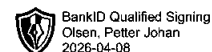
	Aksjekapital	Overkurs	Annen egenkapital	Sum egenkapital
Pr. 31.12.2024	300 000	519 324	467 994	1 287 318
Årets resultat			749 000	749 000
Utbytte			-600 000	-600 000
Pr 31.12.2025	300 000	519 324	616 994	1 436 318

Note 5 Tilknyttet selskap

Selskapet har pr 31.12. følgende investeringer:

Aksjer i tilknyttet selskap:

Selskap	Forretnings-kontor	Eierandel / stemmeandel	Bokført egenkapital	Siste årsresultat	Bokført verdi
Johan Olsen Holding AS	Sandnes	45,5%	662 537	1 702 161	842 781



Fårebakken 3 AS

Note 6 Mellomværende med selskap i samme konsern og tilknyttede selskap

	2025	2024
Andre kortsiktige fordringer	1 171 365	937 728
Annen kortsiktig gjeld	0	0

Note 7 Aksjonærer

Aksjekapitalen i Fårebakken 3 AS pr. 31.12 består av:

	Antall	Pålydende	Bokført
Ordinære aksjer	200	1 500,0	300 000
Sum	200		300 000

Eierstruktur

Aksjonærer i % pr. 31.12:

	Ordinære	Eierandel	Stemmeandel
Stine Fossaa Olsen	200	100,0	100,0