



ÅRSREGNSKAPET FOR REGNSKAPSÅRET 2020 - GENERELL INFORMASJON

Enheten

Organisasjonsnummer: 911 793 369
Organisasjonsform: Aksjeselskap
Foretaksnavn: WA FISH FARMERS AS
Forretningsadresse: Spelhaugen 18
6064 HADDAL

Regnskapsår

Årsregnskapets periode: 01.01.2020 - 31.12.2020

Konsern

Morselskap i konsern: Ja
Konsernregnskap lagt ved: Nei

Regnskapsregler

Regler for små foretak benyttet: Ja
Benyttet ved utarbeidelsen av årsregnskapet til selskapet: Regnskapslovens alminnelige regler

Årsregnskapet fastsatt av kompetent organ

Bekreftet av representant for selskapet: Vegard Moltubakk
Dato for fastsettelse av årsregnskapet: 28.07.2021

Grunnlag for avgivelse

År 2020: Årsregnskapet er elektronisk innlevert
År 2019: Tall er hentet fra elektronisk innlevert årsregnskap fra 2020

Det er ikke krav til at årsregnskapet m.v. som sendes til Regnskapsregisteret er undertegnet. Kontrollen på at dette er utført ligger hos revisor/enhetens øverste organ. Sikkerheten ivaretas ved at innsender har rolle/rettighet for innsending av årsregnskapet via Altinn, og ved at det bekreftes at årsregnskapet er fastsatt av kompetent organ.

Brønnøysundregistrene, 02.08.2022



Resultatregnskap

Beløp i: NOK	Note	2020	2019
RESULTATREGNSKAP			
Kostnader			
Annen driftskostnad	4	44 725	60 448
Sum kostnader		44 725	60 448
Driftsresultat		-44 725	-60 448
Finansinntekter og finanskostnader			
Annen renteinntekt		0	1
Sum finansinntekter		0	1
Netto finans		0	1
Ordinært resultat før skattekostnad		-44 725	-60 447
Ordinært resultat etter skattekostnad		-44 725	-60 447
Årsresultat		-44 725	-60 447
Overføringer og disponeringer			
Udekket tap		-44 725	-60 447
Sum overføringer og disponeringer		-44 725	-60 447



Balanse

Beløp i: NOK	Note	2020	2019
BALANSE - EIENDELER			
Anleggsmidler			
Immaterielle eiendeler			
Finansielle anleggsmidler			
Investering i datterselskap		0	
Lån til foretak i samme konsern	5	4 956 068	4 617 613
Investeringer i aksjer og andeler		56 830	56 830
Sum finansielle anleggsmidler		5 012 898	4 674 443
Sum anleggsmidler	13	5 012 898	4 674 443
Omløpsmidler			
Varer			
Fordringer			
Andre fordringer		3 863	3 863
Sum fordringer		3 863	3 863
Bankinnskudd, kontanter og lignende			
Bankinnskudd, kontanter og lignende	8	57 602	181
Sum bankinnskudd, kontanter og lignende		57 602	181
Sum omløpsmidler		61 465	4 044
SUM EIENDELER		5 074 363	4 678 487
BALANSE - EGENKAPITAL OG GJELD			
Egenkapital			
Innskutt egenkapital			
Aksjekapital (118 592 aksjer à kr 3,00)	9, 10, 11, 12	355 776	355 776
Overkurs	9	4 200 901	4 200 901
Sum innskutt egenkapital		4 556 677	4 556 677



Balanse

Beløp i: NOK	Note	2020	2019
Opptjent egenkapital			
Udekket tap	9	1 081 663	1 036 938
Sum opptjent egenkapital		-1 081 663	-1 036 938
Sum egenkapital	9	3 475 014	3 519 739
Gjeld			
Langsiktig gjeld			
Annen langsiktig gjeld			
Øvrig langsiktig gjeld			1 140 970
Sum annen langsiktig gjeld			1 140 970
Sum langsiktig gjeld	14	0	1 140 970
Kortsiktig gjeld			
Annen kortsiktig gjeld	14	1 599 348	17 778
Sum kortsiktig gjeld		1 599 348	17 778
Sum gjeld		1 599 348	1 158 748
SUM EGENKAPITAL OG GJELD	15	5 074 363	4 678 487



Brønnøysundregistrene

ÅRSREGNSKAP FOR REGNSKAPSÅRET 2020 - GENERELL INFORMASJON

Journalnummer: 2021 601992

Enheten

Organisasjonsnummer: 911 793 369
Organisasjonsform: Aksjeselskap
Foretaksnavn: WA FISH FARMERS AS
Forretningsadresse: Spelhaugen 18
6064 HADDAL

Regnskapsår

Årsregnskapets periode: 01.01.2020 - 31.12.2020

Konsern

Morselskap i konsern: Ja
Konsernregnskap lagt ved: Nei

Regnskapsregler

Regler for små foretak benyttet: Ja
Benyttet ved utarbeidelsen av
årsregnskapet til selskapet: Regnskapslovens alminnelige regler

Årsregnskapet fastsatt av kompetent organ

Bekreftet av representant for selskapet: Vegard Moltubakk
Dato for fastsettelse av årsregnskapet: 28.07.2021

Revisjon

Selskapet har besluttet at årsregnskapet
ikke skal revideres: Ja

Grunnlag for avgivelse

År 2020: Årsregnskap er elektronisk innlevert.
År 2019: Tall er hentet fra elektronisk innlevert årsregnskap fra 2020.

Det er ikke krav til at årsregnskapet m.v. som sendes til Regnskapsregisteret er undertegnet. Kontrollen på at dette er utført ligger hos revisor/enhetens øverste organ. Sikkerheten ivaretas ved at innsender har rolle/rettighet for innsending av årsregnskapet via Altinn, og ved at det bekreftes at årsregnskapet er fastsatt av kompetent organ.

Brønnøysundregistrene, 11.08.2021



Organisasjonsnr: 911 793 369
WA FISH FARMERS AS

RESULTATREGNSKAP

Beløp i: NOK	Note	2020	2019
RESULTATREGNSKAP			
Kostnader			
Annen driftskostnad	4	44 725	60 448
Sum kostnader		44 725	60 448
Driftsresultat		-44 725	-60 448
Finansinntekter og finanskostnader			
Annen renteinntekt		0	1
Sum finansinntekter		0	1
Netto finans		0	1
Ordinært resultat før skattekostnad		-44 725	-60 447
Ordinært resultat etter skattekostnad		-44 725	-60 447
Årsresultat		-44 725	-60 447
Overføringer og disponeringer			
Udekket tap		-44 725	-60 447
Sum overføringer og disponeringer		-44 725	-60 447



Gjeld			
Langsiktig gjeld			
Annen langsiktig gjeld			
Øvrig langsiktig gjeld			1 140 970
Sum annen langsiktig gjeld			1 140 970
Sum langsiktig gjeld	14	0	1 140 970
Kortsiktig gjeld			
Annen kortsiktig gjeld	14	1 599 348	17 778
Sum kortsiktig gjeld		1 599 348	17 778
Sum gjeld		1 599 348	1 158 748
SUM EGENKAPITAL OG GJELD	15	5 074 363	4 678 487



Organisasjonsnr: 911 793 369
WA FISH FARMERS AS

NOTEOPPLYSNINGER - SELSKAP - alle poster oppgitt i hele tall

Note

Regnskapsprinsipper
Se filvedlegg.

Note
Er det usikkerhet om fortsatt drift?: Nei

Note
2

Ytelser til ledende personer
Er det gitt ytelser til ledende person: Nei

Ytelser til daglig leder

<u>Ytelser</u>	<u>Lønn</u>	<u>Pensj.forpl.</u>	<u>Andre godtgj.</u>
----------------	-------------	---------------------	----------------------

Note
2

Ytelser til andre ledende personer

Note
4

Ytelser til revisjon

<u>Revisjon</u>	<u>Årets</u>	<u>Fjorårets</u>
	36913.00	40000.00
<u>Sum godtgjørelse til revisor</u>	<u>Årets</u>	<u>Fjorårets</u>
	36913.00	40000.00

Note

Antall årsverk i regnskapsåret

Virksomheten har hatt følgende antall årsverk:
0.00

Note



1

Obligatorisk tjenstepensjon

Er virksomheten pliktig til å ha tjenstepensjonsordning etter lov:

Nei

Oppfyller pensjonsordning lovkravene: Nei

Note

3

Lån og sikkerhetsstillelse til ledende personer og aksjeeiere

Er det gitt lån eller sikkerhetsstillelse til ledende personer: Nei



Årsregnskap for 2020

WA FISH FARMERS AS
6064 HADDAL

Innhold

Resultatregnskap

Balanse

Noter



Resultatregnskap for 2020
WA FISH FARMERS AS

	Note	2020	2019
Sum driftsinntekter		<u>0</u>	<u>0</u>
Annen driftskostnad	4	(44 725)	(60 448)
Sum driftskostnader		<u>(44 725)</u>	<u>(60 448)</u>
Driftsresultat		<u>(44 725)</u>	<u>(60 448)</u>
Annen renteinntekt		0	1
Sum finansinntekter		<u>0</u>	<u>1</u>
Netto finans		<u>0</u>	<u>1</u>
Ordinært resultat før skattekostnad		<u>(44 725)</u>	<u>(60 447)</u>
Ordinært resultat		<u>(44 725)</u>	<u>(60 447)</u>
Årsresultat		<u>(44 725)</u>	<u>(60 447)</u>
Overføringer			
Udekket tap		(44 725)	(60 447)
Sum		<u>(44 725)</u>	<u>(60 447)</u>

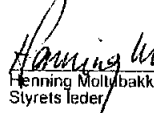
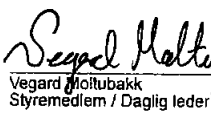
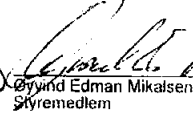


Balanse pr. 31. desember 2020
WA FISH FARMERS AS

	Note	2020	2019
EIENDELER			
Anleggsmidler			
Finansielle anleggsmidler			
Lån til foretak i samme konsern	5	4 956 068	4 617 613
Investeringer i aksjer og andeler		56 830	56 830
Sum finansielle anleggsmidler		5 012 898	4 674 443
Sum anleggsmidler	13	5 012 898	4 674 443
Omløpsmidler			
Fordringer			
Andre fordringer		3 863	3 863
Sum fordringer		3 863	3 863
Bankinnskudd, kontanter og lignende	8	57 602	181
Sum bankinnskudd, kontanter og lignende		57 602	181
Sum omløpsmidler		61 465	4 044
Sum eiendeler		5 074 363	4 678 487

**Balanse pr. 31. desember 2020**
WA FISH FARMERS AS

	Note	2020	2019
EGENKAPITAL OG GJELD			
Egenkapital			
Innskutt egenkapital			
Aksjekapital (118 592 aksjer à kr 3,00)	9, 10, 11, 12	355 776	355 776
Overkurs	9	4 200 901	4 200 901
Sum innskutt egenkapital		4 556 677	4 556 677
Opptjent egenkapital			
Udekket tap	9	(1 081 663)	(1 036 938)
Sum opptjent egenkapital		(1 081 663)	(1 036 938)
Sum egenkapital	9	3 475 014	3 519 739
Gjeld			
Annen langsiktig gjeld			
Øvrig langsiktig gjeld		0	1 140 970
Sum annen langsiktig gjeld		0	1 140 970
Sum langsiktig gjeld	14	0	1 140 970
Kortsiktig gjeld			
Annen kortsiktig gjeld	14	1 599 348	17 778
Sum kortsiktig gjeld		1 599 348	17 778
Sum gjeld		1 599 348	1 158 748
Sum egenkapital og gjeld	15	5 074 363	4 678 487

Oslo,
20.07.2021
Henning Moltubakk
Styrets leder
Vegard Moltubakk
Styremedlem / Daglig leder
Øyvind Edman Mikalsen
Styremedlem



Noter 2020 WA FISH FARMERS AS

Regnskapsprinsipper

Årsregnskapet er satt opp i samsvar med regnskapsloven og god regnskapsskikk for små foretak.

Salgsinntekter

Inntektsføring ved salg av varer skjer på leveringstidspunktet. Tjenester inntektsføres etter hvert som de leveres.

Klassifisering og vurdering av balanseposter

Omløpsmidler og kortsiktig gjeld omfatter poster som knytter seg til varekretsløpet. For andre poster enn kundefordringer omfattes poster som forfaller til betaling innen ett år etter transaksjonsdagen. Anleggsmidler er eiendeler bestemt til varig eie og bruk. Langsiktig gjeld er gjeld som forfaller senere enn ett år etter transaksjonsdagen.

Omløpsmidler vurderes til laveste av anskaffelseskost og virkelig verdi. Kortsiktig gjeld balanseføres til nominelt beløp på etableringstidspunktet.

Anleggsmidler vurderes til anskaffelseskost. Varige anleggsmidler avskrives etter en fornuftig avskrivningsplan. Anleggsmidlene nedskrives til virkelig verdi ved verdifall som ikke forventes å være forbigående. Langsiktig gjeld med unntak av andre avsetninger balanseføres til nominelt beløp på etableringstidspunktet.

Fordringer

Kundefordringer og andre fordringer er oppført i balansen til pålydende etter fradrag for avsetning til forventet tap. Avsetning til tap gjøres på grunnlag av individuelle vurderinger av de enkelte fordringene. I tillegg gjøres det for øvrige kundefordringer en uspesifisert avsetning for å dekke antatt tap.

Varebeholdninger

Lager av innkjøpte varer er verdsatt til laveste av anskaffelseskost etter FIFO- prinsippet og virkelig verdi. Egentilvirkede ferdigvarer og varer under tilvirkning er vurdert til variabel tilvirkningskost. Det foretas nedskrivning for påregnelig ukurans.

Varige driftsmidler

Varige driftsmidler balanseføres og avskrives over driftsmidlenes levetid dersom de har antatt levetid over 3 år og har en kostpris som overstiger kr 15.000. Direkte vedlikehold av driftsmidler kostnadsføres løpende under driftskostnader, mens påkostninger eller forbedringer tillegges driftsmidlets kostpris og avskrives i takt med driftsmidlet.

Forøvrig er følgende regnskapsprinsipper anvendt:

FIFO-metoden for tilordning av anskaffelseskost for ombyttbare finansielle eiendeler, laveste verdis prinsipp for markedsbaserte finansielle omløpsmidler, forsikret pensjonsforpliktelse er ikke balanseført - kostnaden er lik premien, pensjonsforpliktelser knyttet til AFP-ordningen er ikke balanseført, leieavtaler er ikke balanseført, langsiktige tilvirkningskontrakter er inntektsført etter fullført kontrakt metoden, pengeposter i utenlandsk valuta er verdsatt til kursen ved regnskapsårets slutt og kostmetoden er benyttet for investeringer i datterselskap/tilknyttet selskap. Egne utgifter til forskning og utvikling og til utvikling av rettigheter er kostnadsført.

Utbytte er inntektsført samme år som det er avsatt i datterselskap/tilknyttet selskap, dersom det er sannsynlig at beløpet vil mottas. Ved utbytte som overstiger andel av tilbakeholdt resultat etter kjøpet representerer den overskytende del tilbakebetaling av investert kapital, og er fratrukket investeringens verdi i balansen.

Skatt

Skattekostnaden i resultatregnskapet omfatter både periodens betalbare skatt og endring i utsatt skatt. Utsatt skatt er beregnet med 22% på grunnlag av de midlertidige forskjeller som eksisterer mellom regnskapsmessige og skattemessige verdier, samt skattemessig underskudd til fremføring ved utgangen av regnskapsåret. Skatteøkende og skattereduserende midlertidige forskjeller som reverserer eller kan reversere i samme periode er utlignet og skattevirkningen er beregnet på nettogrunnlaget.

Selskapet har ikke endret regnskapsprinsipp fra 2019 til 2020.



Note 1 - Obligatorisk tjenstepensjon

Virksomheten er ikke pliktig til å ha tjenstepensjonsordning etter lov om obligatorisk tjenstepensjon.

Note 2 - Ytelser til ledende personer

Det er ikke gitt ytelser til ledende personer.

Note 3 - Lån og sikkerhetsstillelse til ledende personer

Det er ikke gitt lån eller sikkerhetsstillelse til ledende personer.

Note 4 - Revisjon

Selskapet oppfyller kravene til fravalg revisor, og dette er valgt.

Note 5 - Konsern lån annet foretak

Lån til foretak i samme konsern	2020	2019
African Golden Tilapia Farm Ltd	4 956 068	4 617 613

Fordringen er verdsatt til pålydene, men det kan hefte usikkerhet med verdien av fordringen. Lånet er ikke renteberegnet.

Note 6 - Skatt

	2020	2019
Ordinært resultat før skattekostnad	(44 725)	(60 447)
Årets skattegrunnlag	(44 725)	(60 447)
Skattekostnad i resultatregnskapet	0	0
Betalbar skatt i balansen	0	0

Note 7 - Midl. forskjeller - Utsatt skatt/skattefordel

Utsatt skatt/utsatt skattefordel i balansen avsettes på grunnlag av forskjeller mellom regnskapsmessige og skattemessige verdier i henhold til norsk regnskapsstandard for skatt. Midlertidige skatteøkende og skattereduserende forskjeller som kan utlignes er nettoført.

Midlertidige forskjeller knyttet til:	01.01.2020	31.12.2020	Endring
Skattemessig fremførbart underskudd	(1 083 859)	(1 128 584)	44 725
Netto forskjeller	(1 083 859)	(1 128 584)	44 725
Skattereduserende forskjeller som ikke kan utlignes	1 083 859	1 128 584	(44 725)
Sum midlertidige forskjeller	0	0	0
Utsatt skattefordel 31.12.20. basert på 22%	0	0	0

Ut fra forsiktighetshensyn balanseføres ikke utsatt skattefordel på kr 248 288

Note 8 - Bankinnskudd

Posten inneholder kun frie midler.



Note 9 - Egenkapital

	Aksjekapital	Overkurs	Udekket tap	Sum
Egenkapital 01.01.2020	355 776	4 200 901	(1 036 938)	3 519 739
Årets resultat			(44 725)	(44 725)
Egenkapital 31.12.2020	355 776	4 200 901	(1 081 663)	3 475 014

Note 10 - Aksjeinnehav

Tittel	Navn	Antall aksjer
Daglig leder/styremedlem	Vegard Moltubakk	13,25% (AMH Engineering LTD)
Styrets leder	Henning Moltubakk	7,95% (AMH Engineering LTD)
Styremedlem	Øyvind Edman Mikalsen	11 429 (9,6%)

Note 11 - Aksjekapital og aksjonærer

Foretaket aksjonærer pr. 31.12.2020

Foretaket har 8 aksjonærer.

Aksjeeier	Antall aksjer	Eierandel
Amh Engineering Ltd	62 866	53,0 %
Yunlin Zhan	14 286	12,0 %
Øyvind Edman Mikalsen	11 429	9,6 %
Pelle Hest & Invest AS	7 074	6,0 %
Jeasimo AS	9 251	7,8 %
Bøtun Invest AS	5 566	4,7 %
Bjåstadbakken AS	7 120	6,0 %
Lennart, Lillestøl	1 000	0,8 %
Totalt	118 592	100 %

Note 12 - Aksjekapital

Foretaket har 118 592 aksjer, pålydende kr 3,00 noe som gir en samlet aksjekapital på kr 355 776.

Foretaket har en aksjeklasse. Alle aksjer har lik stemme- og utbytterett.

Note 13 - Investering i datterselskap

Foretaksnavn	Foretakssted	Eierandel	Selskapets EK 31.12.2020	Selskapets resultat 31.12.2020
African Golden Tilapia Farm Ltd	Ghana	60%	1 250 437,61	(219 174)

Årsregnskapet i datterselskapet er ikke komplett per juli 2021. Oppgitt egenkapital og resultat er dermed foreløpige tall.

Beløpene er omregnet til NOK

**Note 14 - Øvrig langsiktig gjeld/ Kortsiktig gjeld**

Type	2020	2019
AMH Engineering Ltd	529 570	310 970
Norsund Invest AS/Freyja Oslo AS	1 052 000	830 000
Annen kortsiktig gjeld	6 172	
Totalt	1 587 742	1 140 970

Langsiktig lån (2019) er kvalifisert som kortsiktig lån i 2020.

Lånene er ikke renteberegnet.

Note 15 - Fortsatt drift

Selskapet har ingen andre kreditorer enn eierne og anser fortsatt drift som fullt forsvarlig.



Noter 2020 WA FISH FARMERS AS

Regnskapsprinsipper

Årsregnskapet er satt opp i samsvar med regnskapsloven og god regnskapsskikk for små foretak.

Salgsinntekter

Inntektsføring ved salg av varer skjer på leveringstidspunktet. Tjenester inntektsføres etter hvert som de leveres.

Klassifisering og vurdering av balanseposter

Omløpsmidler og kortsiktig gjeld omfatter poster som knytter seg til varekretsløpet. For andre poster enn kundefordringer omfattes poster som forfaller til betaling innen ett år etter transaksjonsdagen. Anleggsmidler er eiendeler bestemt til varig eie og bruk. Langsiktig gjeld er gjeld som forfaller senere enn ett år etter transaksjonsdagen.

Omløpsmidler vurderes til laveste av anskaffelseskost og virkelig verdi. Kortsiktig gjeld balanseføres til nominelt beløp på etableringstidspunktet.

Anleggsmidler vurderes til anskaffelseskost. Varige anleggsmidler avskrives etter en fornuftig avskrivningsplan. Anleggsmidlene nedskrives til virkelig verdi ved verdifall som ikke forventes å være forbigående. Langsiktig gjeld med unntak av andre avsetninger balanseføres til nominelt beløp på etableringstidspunktet.

Fordringer

Kundefordringer og andre fordringer er oppført i balansen til pålydende etter fradrag for avsetning til forventet tap. Avsetning til tap gjøres på grunnlag av individuelle vurderinger av de enkelte fordringene. I tillegg gjøres det for øvrige kundefordringer en uspesifisert avsetning for å dekke antatt tap.

Varebeholdninger

Lager av innkjøpte varer er verdsatt til laveste av anskaffelseskost etter FIFO- prinsippet og virkelig verdi. Egentilvirkede ferdigvarer og varer under tilvirkning er vurdert til variabel tilvirkningskost. Det foretas nedskrivning for påregnelig ukurans.

Varige driftsmidler

Varige driftsmidler balanseføres og avskrives over driftsmidlenes levetid dersom de har antatt levetid over 3 år og har en kostpris som overstiger kr 15.000. Direkte vedlikehold av driftsmidler kostnadsføres løpende under driftskostnader, mens påkostninger eller forbedringer tillegges driftsmidlets kostpris og avskrives i takt med driftsmidlet.

Forøvrig er følgende regnskapsprinsipper anvendt:

FIFO-metoden for tilordning av anskaffelseskost for ombyttbare finansielle eiendeler, laveste verdis prinsipp for markedsbaserte finansielle omløpsmidler, forsikret pensjonsforpliktelse er ikke balanseført - kostnaden er lik premien, pensjonsforpliktelser knyttet til AFP-ordningen er ikke balanseført, leieavtaler er ikke balanseført, langsiktige tilvirkningskontrakter er inntektsført etter fullført kontrakt metoden, pengeposter i utenlandsk valuta er verdsatt til kursen ved regnskapsårets slutt og kostmetoden er benyttet for investeringer i datterselskap/tilknyttet selskap. Egne utgifter til forskning og utvikling og til utvikling av rettigheter er kostnadsført.

Utbytte er inntektsført samme år som det er avsatt i datterselskap/tilknyttet selskap, dersom det er sannsynlig at beløpet vil mottas. Ved utbytte som overstiger andel av tilbakeholdt resultat etter kjøpet representerer den overskytende del tilbakebetaling av investert kapital, og er fratrukket investeringens verdi i balansen.

Skatt

Skattekostnaden i resultatregnskapet omfatter både periodens betalbare skatt og endring i utsatt skatt. Utsatt skatt er beregnet med 22% på grunnlag av de midlertidige forskjeller som eksisterer mellom regnskapsmessige og skattemessige verdier, samt skattemessig underskudd til fremføring ved utgangen av regnskapsåret. Skatteøkende og skattereduserende midlertidige forskjeller som reverserer eller kan reversere i samme periode er utlignet og skattevirkningen er beregnet på netto grunnlaget.

Selskapet har ikke endret regnskapsprinsipp fra 2019 til 2020.



Note 1 - Obligatorisk tjenestepensjon

Virksomheten er ikke pliktig til å ha tjenestepensjonsordning etter lov om obligatorisk tjenestepensjon.

Note 2 - Ytelser til ledende personer

Det er ikke gitt ytelser til ledende personer.

Note 3 - Lån og sikkerhetsstillelse til ledende personer

Det er ikke gitt lån eller sikkerhetsstillelse til ledende personer.

Note 4 - Revisjon

Selskapet oppfyller kravene til fravalg revisor, og dette er valgt.

Note 5 - Konsern lån annet foretak

Lån til foretak i samme konsern	2020	2019
African Golden Tilapia Farm Ltd	4 956 068	4 617 613

Fordringen er verdsatt til pålydene, men det kan hefte usikkerhet med verdien av fordringen. Lånet er ikke renteberegnet.

Note 6 - Skatt

	2020	2019
Ordinært resultat før skattekostnad	(44 725)	(60 447)
Årets skattegrunnlag	(44 725)	(60 447)
Skattekostnad i resultatregnskapet	0	0
Betalbar skatt i balansen	0	0

Note 7 - Midl. forskjeller - Utsatt skatt/skattefordel

Utsatt skatt/utsatt skattefordel i balansen avsettes på grunnlag av forskjeller mellom regnskapsmessige og skattemessige verdier i henhold til norsk regnskapsstandard for skatt. Midlertidige skatteøkende og skattereduserende forskjeller som kan utlignes er nettoført.

Midlertidige forskjeller knyttet til:	01.01.2020	31.12.2020	Endring
Skattemessig fremførbart underskudd	(1 083 859)	(1 128 584)	44 725
Netto forskjeller	(1 083 859)	(1 128 584)	44 725
Skattereduserende forskjeller som ikke kan utlignes	1 083 859	1 128 584	(44 725)
Sum midlertidige forskjeller	0	0	0
Utsatt skattefordel 31.12.20. basert på 22%	0	0	0

Ut fra forsiktighetshensyn balanseføres ikke utsatt skattefordel på kr 248 288

Note 8 - Bankinnskudd

Posten inneholder kun frie midler.



Note 9 - Egenkapital

	Aksjekapital	Overkurs	Udekket tap	Sum
Egenkapital 01.01.2020	355 776	4 200 901	(1 036 938)	3 519 739
Årets resultat			(44 725)	(44 725)
Egenkapital 31.12.2020	355 776	4 200 901	(1 081 663)	3 475 014

Note 10 - Aksjeinnehav

Tittel	Navn	Antall aksjer
Daglig leder/styremedlem	Vegard Moltubakk	13,25% (AMH Engineering LTD)
Styrets leder	Henning Moltubakk	7,95% (AMH Engineering LTD)
Styremedlem	Øyvind Edman Mikalsen	11 429 (9,6%)

Note 11 - Aksjekapital og aksjonærer

Foretaket aksjonærer pr. 31.12.2020

Foretaket har 8 aksjonærer.

Aksjeeier	Antall aksjer	Eierandel
Amh Engineering Ltd	62 866	53,0 %
Yunlin Zhan	14 286	12,0 %
Øyvind Edman Mikalsen	11 429	9,6 %
Pelle Hest & Invest AS	7 074	6,0 %
Jeasimo AS	9 251	7,8 %
Bøtun Invest AS	5 566	4,7 %
Bjåstadbakken AS	7 120	6,0 %
Lennart, Lillestøl	1 000	0,8 %
Totalt	118 592	100 %

Note 12 - Aksjekapital

Foretaket har 118 592 aksjer, pålydende kr 3,00 noe som gir en samlet aksjekapital på kr 355 776.

Foretaket har en aksjeklasse. Alle aksjer har lik stemme- og utbytterett.

Note 13 - Investering i datterselskap

Foretaksnavn	Foretakssted	Eierandel	Selskapets EK 31.12.2020	Selskapets resultat 31.12.2020
African Golden Tilapia Farm Ltd	Ghana	60%	1 250 437,61	(219 174)

Årsregnskapet i datterselskapet er ikke komplett per juli 2021. Oppgitt egenkapital og resultat er dermed foreløpige tall.

Beløpene er omregnet til NOK



Note 14 - Øvrig langsiktig gjeld/ Kortsiktig gjeld

Type	2020	2019
AMH Engineering Ltd	529 570	310 970
Norsund Invest AS/Freyja Oslo AS	1 052 000	830 000
Annen kortsiktig gjeld	6 172	
Totalt	1 587 742	1 140 970

Langsiktig lån (2019) er kvalifisert som kortsiktig lån i 2020.

Lånene er ikke renteberegnet.

Note 15 - Fortsatt drift

Selskapet har ingen andre kreditorer enn eierne og anser fortsatt drift som fullt forsvarlig.