



ÅRSREGNSKAPET FOR REGNSKAPSÅRET 2024 - GENERELL INFORMASJON

Enheten

Organisasjonsnummer:	975 265 412
Organisasjonsform:	Aksjeselskap
Foretaksnavn:	FRANZEFOSSE GJENVINNING AS
Forretningsadresse:	Olav Ingstadsv 5 1351 RUD

Regnskapsår

Årsregnskapets periode:	01.01.2024 - 31.12.2024
-------------------------	-------------------------

Konsern

Mørselskap i konsern:	Ja
Konsernregnskap lagt ved:	Ja

Regnskapsregler

Regler for små foretak benyttet:	Nei
Benyttet ved utarbeidelsen av årsregnskapet til selskapet:	Regnskapslovens alminnelige regler
Benyttet ved utarbeidelsen av årsregnskapet til konsernet:	Regnskapslovens alminnelige regler

Årsregnskapet fastsatt av kompetent organ

Bekreftet av representant for selskapet:	Beth Fuglår
Dato for fastsettelse av årsregnskapet:	12.03.2025

Grunnlag for avgivelse

År 2024: Årsregnskapet er elektronisk innlevert
År 2023: Tall er hentet fra elektronisk innlevert årsregnskap fra 2024

Det er ikke krav til at årsregnskapet m.v. som sendes til Regnskapsregisteret er undertegnet. Kontrollen på at dette er utført ligger hos revisor/enhetens øverste organ. Sikkerheten ivaretas ved at innsender har rolle/rettighet for innsending av årsregnskapet via Altinn, og ved at det bekreftes at årsregnskapet er fastsatt av kompetent organ.

Brønnøysundregistrene, 03.06.2025



Resultatregnskap

Beløp i: NOK	Note	2024	2023
RESULTATREGNSKAP			
Inntekter			
Salgsinntekt	2, 3	1 173 883 000	1 206 469 000
Annen driftsinntekt	3	13 587 000	11 247 000
Sum inntekter		1 187 470 000	1 217 716 000
Kostnader			
Vareforbruk	3	412 482 000	475 157 000
Lønn og sosiale kostnader	4, 18	286 273 000	257 523 000
Ordinære avskrivninger	5	73 850 000	55 644 000
Annen driftskostnad	3, 4	388 266 000	351 178 000
Sum kostnader		1 160 871 000	1 139 502 000
Driftsresultat		26 599 000	78 215 000
Finansinntekter og finanskostnader			
Annen finansinntekt	7	10 089 000	8 678 000
Sum finansinntekter		10 089 000	8 678 000
Annen finanskostnad	3, 7	14 834 000	12 982 000
Sum finanskostnader		14 834 000	12 982 000
Netto finans		-4 745 000	-4 305 000
Ordinært resultat før skattekostnad		21 854 000	73 910 000
Skattekostnad	8	3 879 000	16 054 000
Ordinært resultat etter skattekostnad		17 974 000	57 856 000
Årsresultat		17 974 000	57 856 000
Overføringer og disponeringer			
Konsernbidrag	17		15 600 000
Annen egenkapital	17	17 974 000	42 256 000
Sum overføringer og disponeringer		17 974 000	57 856 000



Balanse

Beløp i: NOK	Note	2024	2023
BALANSE - EIENDELER			
Anleggsmidler			
Immaterielle eiendeler			
Utsatt skattefordel	8	34 295 000	39 338 000
Immaterielle eiendeler	5	45 465 000	37 013 000
Sum immaterielle eiendeler		79 760 000	76 352 000
Varige driftsmidler			
Bygg og anlegg	5	99 314 000	110 570 000
Maskiner, verktøy, transportmidler o.l	5, 12	212 398 000	164 404 000
Sum varige driftsmidler		311 712 000	274 973 000
Finansielle anleggsmidler			
Investering i datterselskap	9	6 191 000	23 161 000
Investeringer i tilknyttet selskap	6	8 375 000	8 375 000
Investeringer i aksjer og andeler	10	5 394 000	5 394 000
Sum finansielle anleggsmidler		19 960 000	36 930 000
Sum anleggsmidler		411 432 000	388 255 000
Omløpsmidler			
Varer			
Sum varer	11, 12	2 513 000	5 582 000
Fordringer			
Kundefordringer	12	170 919 000	216 725 000
Andre kortsiktige fordringer	6	2 469 000	2 976 000
Konsernfordringer	13	12 414 000	9 209 000
Sum fordringer		185 802 000	228 910 000
Bankinnskudd, kontanter og lignende			
Sum bankinnskudd, kontanter og lignende	14	10 678 000	8 094 000
Sum omløpsmidler		198 993 000	242 586 000
SUM EIENDELER		610 424 000	630 841 000



Balanse

Beløp i: NOK	Note	2024	2023
BALANSE - EGENKAPITAL OG GJELD			
Egenkapital			
Innskutt egenkapital			
Aksjekapital	16, 17	27 760 000	27 760 000
Annen innskutt egenkapital	17	40 407 000	37 123 000
Sum innskutt egenkapital		68 167 000	64 882 000
Opptjent egenkapital			
Annen egenkapital	17	128 548 000	118 015 000
Sum opptjent egenkapital		128 548 000	118 015 000
Sum egenkapital		196 714 000	182 897 000
Gjeld			
Langsiktig gjeld			
Pensjonsforpliktelser	18	1 734 000	6 811 000
Andre avsetninger for forpliktelser	19	8 230 000	7 386 000
Sum avsetninger for forpliktelser		9 964 000	14 197 000
Annen langsiktig gjeld			
Gjeld til kredittinstitusjoner	20	17 507 000	22 296 000
Langsiktig konserngjeld	7, 20	150 000 000	120 000 000
Annen langsiktig gjeld			2 900 000
Langsiktig gjeld til konsern		150 000 000	122 900 000
Sum annen langsiktig gjeld		167 507 000	145 196 000
Sum langsiktig gjeld		327 471 000	282 293 000
Kortsiktig gjeld			
Leverandørgjeld		97 376 000	80 652 000
Betalbar skatt	8		9 321 000
Skyldige offentlige avgifter	14	23 668 000	29 638 000
Utbytte	13		20 000 000
Kortsiktig konserngjeld	13, 15	34 808 000	34 586 000
Annen kortsiktig gjeld		80 386 000	114 353 000
Sum kortsiktig gjeld		236 239 000	288 551 000



Balanse

Beløp i: NOK	Note	2024	2023
Sum gjeld		413 710 000	447 944 000
SUM EGENKAPITAL OG GJELD		610 424 000	630 841 000



Konsernets resultatregnskap

Beløp i: NOK	Note	2024	2023
RESULTATREGNSKAP			
Inntekter			
Salgsinntekt	2, 3	1 245 801 000	1 269 110 000
Annen driftsinntekt	3	16 324 000	15 066 000
Sum inntekter		1 262 125 000	1 284 176 000
Kostnader			
Vareforbruk	3	427 872 000	474 763 000
Lønn og sosiale kostnader	4, 18	306 204 000	278 084 000
Ordinære avskrivninger	5	77 741 000	62 717 000
Annen driftskostnad	3, 4	403 263 000	369 753 000
Sum kostnader		1 215 080 000	1 185 317 000
Driftsresultat		47 045 000	98 860 000
Finansinntekter og finanskostnader			
Resultat fra investering i tilknyttet selskap	6	456 000	445 000
Annen finansinntekt	7	3 003 000	2 338 000
Sum finansinntekter		3 459 000	2 783 000
Annen finanskostnad	3, 7	15 001 000	13 171 000
Sum finanskostnader		15 001 000	13 171 000
Netto finans		-11 541 000	-10 389 000
Ordinært resultat før skattekostnad		35 503 000	88 471 000
Skattekostnad	8	8 485 000	21 254 000
Ordinært resultat etter skattekostnad		27 019 000	67 217 000
Årsresultat		27 019 000	67 217 000
Minoritetsinteresser		5 151 000	4 181 000



Konsernets balanse

Beløp i: NOK	Note	2024	2023
BALANSE - EIENDELER			
Anleggsmidler			
Immaterielle eiendeler			
Utsatt skattefordel	8	35 864 000	40 608 000
Immaterielle eiendeler	5	45 465 000	39 833 000
Sum immaterielle eiendeler		81 328 000	80 441 000
Varige driftsmidler			
Bygg og anlegg	5	111 856 000	120 622 000
Maskiner, verktøy, transportmidler o.l	5, 12	221 907 000	181 264 000
Sum varige driftsmidler		333 762 000	301 886 000
Finansielle anleggsmidler			
Investeringer i tilknyttet selskap	6	3 414 000	2 958 000
Investeringer i aksjer og andeler	10	5 394 000	5 394 000
Sum finansielle anleggsmidler		8 808 000	8 353 000
Sum anleggsmidler		423 899 000	390 680 000
Omløpsmidler			
Varer			
Sum varer	11, 12	2 529 000	5 605 000
Fordringer			
Kundefordringer	12	204 410 000	229 617 000
Andre kortsiktige fordringer	6	2 474 000	3 080 000
Konsernfordringer	13	4 760 000	960 000
Sum fordringer		211 645 000	233 658 000
Bankinnskudd, kontanter og lignende			
Sum bankinnskudd, kontanter og lignende	14	16 700 000	22 431 000
Sum omløpsmidler		230 873 000	261 694 000
SUM EIENDELER		654 773 000	652 373 000



Konsernets balanse

Beløp i: NOK	Note	2024	2023
BALANSE - EGENKAPITAL OG GJELD			
Egenkapital			
Innskutt egenkapital			
Aksjekapital	16, 17	27 760 000	27 760 000
Annen innskutt egenkapital	17	40 407 000	37 123 000
Sum innskutt egenkapital		68 167 000	64 882 000
Opptjent egenkapital			
Annen egenkapital	17	134 589 000	112 727 000
Sum opptjent egenkapital		134 589 000	112 727 000
Minoritetsinteresser		9 455 000	7 697 000
Sum egenkapital		212 211 000	185 306 000
Gjeld			
Langsiktig gjeld			
Pensjonsforpliktelser	18	1 734 000	6 811 000
Andre avsetninger for forpliktelser	19	11 735 000	10 519 000
Sum avsetninger for forpliktelser		13 468 000	17 330 000
Annen langsiktig gjeld			
Gjeld til kredittinstitusjoner	20	17 826 000	22 721 000
Langsiktig konserngjeld	7, 20	150 000 000	120 000 000
Annen langsiktig gjeld			2 900 000
Sum annen langsiktig gjeld		167 826 000	145 621 000
Sum langsiktig gjeld		181 295 000	162 951 000
Kortsiktig gjeld			
Leverandørgjeld		109 310 000	84 519 000
Betalbar skatt	8	4 671 000	13 064 000
Skyldige offentlige avgifter	14	27 252 000	32 915 000
Utbytte	13	3 393 000	28 007 000
Kortsiktig konserngjeld	13, 15	34 187 000	26 973 000
Annen kortsiktig gjeld		82 455 000	118 636 000
Sum kortsiktig gjeld		261 267 000	304 115 000



Konsernets balanse

Beløp i: NOK	Note	2024	2023
Sum gjeld		442 562 000	467 067 000
SUM EGENKAPITAL OG GJELD		654 773 000	652 373 000



Brønnøysundregistrene

ÅRSREGNSKAP FOR REGNSKAPSÅRET 2024 - GENERELL INFORMASJON

Journalnummer: 2025 442649

Enheten

Organisasjonsnummer: 975 265 412
Organisasjonsform: Aksjeselskap
Foretaksnavn: FRANZEF OSS GJENVINNING AS
Forretningsadresse: Olav Ingstadsv 5
1351 RUD

Regnskapsår

Årsregnskapets periode: 01.01.2024 - 31.12.2024

Konsern

Morselskap i konsern: Ja
Konsernregnskap lagt ved: Ja

Regnskapsregler

Regler for små foretak benyttet: Nei
Benyttet ved utarbeidelsen av
årsregnskapet til selskapet: Regnskapslovens alminnelige regler
Benyttet ved utarbeidelsen av
årsregnskapet til konsernet: Regnskapslovens alminnelige regler

Årsregnskapet fastsatt av kompetent organ

Bekreftet av representant for selskapet: Beth Fuglår
Dato for fastsettelse av årsregnskapet: 12.03.2025

Grunnlag for avgivelse

År 2024: Årsregnskap er elektronisk innlevert.
År 2023: Tall er hentet fra elektronisk innlevert årsregnskap fra 2024.

Det er ikke krav til at årsregnskapet m.v. som sendes til Regnskapsregisteret er undertegnet. Kontrollen på at dette er utført ligger hos revisor/enhetens øverste organ. Sikkerheten ivaretas ved at innsender har rolle/rettighet for innsending av årsregnskapet via Altinn, og ved at det bekreftes at årsregnskapet er fastsatt av kompetent organ.

Brønnøysundregistrene, 31.05.2025



Organisasjonsnr: 975 265 412
FRANZEF OSS GJENVINNING AS

RESULTATREGNSKAP

Beløp i: NOK	Note	2024	2023
RESULTATREGNSKAP			
Inntekter			
Salgsinntekt	2, 3	1 173 883 000	1 206 469 000
Annen driftsinntekt	3	13 587 000	11 247 000
Sum inntekter		1 187 470 000	1 217 716 000
Kostnader			
Vareforbruk	3	412 482 000	475 157 000
Lønn og sosiale kostnader	4, 18	286 273 000	257 523 000
Ordinære avskrivninger	5	73 850 000	55 644 000
Annen driftskostnad	3, 4	388 266 000	351 178 000
Sum kostnader		1 160 871 000	1 139 502 000
Driftsresultat		26 599 000	78 215 000
Finansinntekter og finanskostnader			
Annen finansinntekt	7	10 089 000	8 678 000
Sum finansinntekter		10 089 000	8 678 000
Annen finanskostnad	3, 7	14 834 000	12 982 000
Sum finanskostnader		14 834 000	12 982 000
Netto finans		-4 745 000	-4 305 000
Ordinært resultat før skattekostnad			
Skattekostnad	8	21 854 000	73 910 000
Ordinært resultat etter skattekostnad		3 879 000	16 054 000
Årsresultat		17 974 000	57 856 000
Overføringer og disponeringer			
Konsernbidrag	17		15 600 000
Annen egenkapital	17	17 974 000	42 256 000
Sum overføringer og disponeringer		17 974 000	57 856 000



Organisasjonsnr: 975 265 412
FRANZEFOSSE GJENVINNING AS

BALANSE

Beløp i: NOK	Note	2024	2023
BALANSE - EIENDELER			
Anleggsmidler			
Immaterielle eiendeler			
Utsatt skattefordel	8	34 295 000	39 338 000
Immaterielle eiendeler	5	45 465 000	37 013 000
Sum immaterielle eiendeler		79 760 000	76 352 000
Varige driftsmidler			
Bygg og anlegg	5	99 314 000	110 570 000
Maskiner, verktøy, transportmidler o.l	5, 12	212 398 000	164 404 000
Sum varige driftsmidler		311 712 000	274 973 000
Finansielle anleggsmidler			
Investering i datterselskap	9	6 191 000	23 161 000
Investeringer i tilknyttet selskap	6	8 375 000	8 375 000
Investeringer i aksjer og andeler	10	5 394 000	5 394 000
Sum finansielle anleggsmidler		19 960 000	36 930 000
Sum anleggsmidler		411 432 000	388 255 000
Omløpsmidler			
Varer			
Sum varer	11, 12	2 513 000	5 582 000
Fordringer			
Kundefordringer	12	170 919 000	216 725 000
Andre kortsiktige fordringer	6	2 469 000	2 976 000
Konsernfordringer	13	12 414 000	9 209 000
Sum fordringer		185 802 000	228 910 000
Bankinnskudd, kontanter og lignende			
Sum bankinnskudd, kontanter og lignende	14	10 678 000	8 094 000
Sum omløpsmidler		198 993 000	242 586 000
SUM EIENDELER		610 424 000	630 841 000

BALANSE - EGENKAPITAL OG GJELD

Egenkapital



Innskutt egenkapital			
Aksjekapital	16, 17	27 760 000	27 760 000
Annen innskutt egenkapital	17	40 407 000	37 123 000
Sum innskutt egenkapital		68 167 000	64 882 000
Opptjent egenkapital			
Annen egenkapital	17	128 548 000	118 015 000
Sum opptjent egenkapital		128 548 000	118 015 000
Sum egenkapital		196 714 000	182 897 000
Gjeld			
Langsiktig gjeld			
Pensjonsforpliktelser	18	1 734 000	6 811 000
Andre avsetninger for forpliktelser	19	8 230 000	7 386 000
Sum avsetninger for forpliktelser		9 964 000	14 197 000
Annen langsiktig gjeld			
Gjeld til			
kredittinstitusjoner	20	17 507 000	22 296 000
Langsiktig konserngjeld	7, 20	150 000 000	120 000 000
Annen langsiktig gjeld			2 900 000
Langsiktig gjeld til konsern		150 000 000	122 900 000
Sum annen langsiktig gjeld		167 507 000	145 196 000
Sum langsiktig gjeld		327 471 000	282 293 000
Kortsiktig gjeld			
Leverandørgjeld		97 376 000	80 652 000
Betalbar skatt	8		9 321 000
Skyldige offentlige avgifter	14	23 668 000	29 638 000
Utbytte	13		20 000 000
Kortsiktig konserngjeld	13, 15	34 808 000	34 586 000
Annen kortsiktig gjeld		80 386 000	114 353 000
Sum kortsiktig gjeld		236 239 000	288 551 000
Sum gjeld		413 710 000	447 944 000
SUM EGENKAPITAL OG GJELD		610 424 000	630 841 000



Organisasjonsnr: 975 265 412
FRANZEFOS GJENVINNING AS

KONSERNRESULTATREGNSKAP

Beløp i: NOK	Note	2024	2023
RESULTATREGNSKAP			
Inntekter			
Salgsinntekt	2, 3	1 245 801 000	1 269 110 000
Annen driftsinntekt	3	16 324 000	15 066 000
Sum inntekter		1 262 125 000	1 284 176 000
Kostnader			
Vareforbruk	3	427 872 000	474 763 000
Lønn og sosiale kostnader	4, 18	306 204 000	278 084 000
Ordinære avskrivninger	5	77 741 000	62 717 000
Annen driftskostnad	3, 4	403 263 000	369 753 000
Sum kostnader		1 215 080 000	1 185 317 000
Driftsresultat		47 045 000	98 860 000
Finansinntekter og finanskostnader			
Resultat fra investering i tilknyttet selskap	6	456 000	445 000
Annen finansinntekt	7	3 003 000	2 338 000
Sum finansinntekter		3 459 000	2 783 000
Annen finanskostnad	3, 7	15 001 000	13 171 000
Sum finanskostnader		15 001 000	13 171 000
Netto finans		-11 541 000	-10 389 000
Ordinært resultat før skattekostnad			
Skattekostnad	8	8 485 000	21 254 000
Ordinært resultat etter skattekostnad		27 019 000	67 217 000
Årsresultat		27 019 000	67 217 000
Minoritetsinteresser		5 151 000	4 181 000



Organisasjonsnr: 975 265 412
FRANZEF OSS GJENVINNING AS

KONSERNBALANSE

Beløp i: NOK	Note	2024	2023
BALANSE - EIENDELER			
Anleggsmidler			
Immaterielle eiendeler			
Utsatt skattefordel	8	35 864 000	40 608 000
Immaterielle eiendeler	5	45 465 000	39 833 000
Sum immaterielle eiendeler		81 328 000	80 441 000
Varige driftsmidler			
Bygg og anlegg	5	111 856 000	120 622 000
Maskiner, verktøy, transportmidler o.l	5, 12	221 907 000	181 264 000
Sum varige driftsmidler		333 762 000	301 886 000
Finansielle anleggsmidler			
Investeringer i tilknyttet selskap	6	3 414 000	2 958 000
Investeringer i aksjer og andeler	10	5 394 000	5 394 000
Sum finansielle anleggsmidler		8 808 000	8 353 000
Sum anleggsmidler		423 899 000	390 680 000
Omløpsmidler			
Varer			
Sum varer	11, 12	2 529 000	5 605 000
Fordringer			
Kundefordringer	12	204 410 000	229 617 000
Andre kortsiktige fordringer	6	2 474 000	3 080 000
Konsernfordringer	13	4 760 000	960 000
Sum fordringer		211 645 000	233 658 000
Bankinnskudd, kontanter og lignende			
Sum bankinnskudd, kontanter og lignende	14	16 700 000	22 431 000
Sum omløpsmidler		230 873 000	261 694 000
SUM EIENDELER		654 773 000	652 373 000

BALANSE - EGENKAPITAL OG GJELD

Egenkapital
Innskutt egenkapital



Aksjekapital	16, 17	27 760 000	27 760 000
Annen innskutt egenkapital	17	40 407 000	37 123 000
Sum innskutt egenkapital		68 167 000	64 882 000
Opptjent egenkapital			
Annen egenkapital	17	134 589 000	112 727 000
Sum opptjent egenkapital		134 589 000	112 727 000
Minoritetsinteresser		9 455 000	7 697 000
Sum egenkapital		212 211 000	185 306 000
Gjeld			
Langsiktig gjeld			
Pensjonsforpliktelser	18	1 734 000	6 811 000
Andre avsetninger for forpliktelser	19	11 735 000	10 519 000
Sum avsetninger for forpliktelser		13 468 000	17 330 000
Annen langsiktig gjeld			
Gjeld til kredittinstitusjoner	20	17 826 000	22 721 000
Langsiktig konserngjeld	7, 20	150 000 000	120 000 000
Annen langsiktig gjeld			2 900 000
Sum annen langsiktig gjeld		167 826 000	145 621 000
Sum langsiktig gjeld		181 295 000	162 951 000
Kortsiktig gjeld			
Leverandørgjeld		109 310 000	84 519 000
Betalbar skatt	8	4 671 000	13 064 000
Skyldige offentlige avgifter	14	27 252 000	32 915 000
Utbytte	13	3 393 000	28 007 000
Kortsiktig konserngjeld	13, 15	34 187 000	26 973 000
Annen kortsiktig gjeld		82 455 000	118 636 000
Sum kortsiktig gjeld		261 267 000	304 115 000
Sum gjeld		442 562 000	467 067 000
SUM EGENKAPITAL OG GJELD		654 773 000	652 373 000



Organisasjonsnr: 975 265 412
FRANZEFOSSE GJENVINNING AS

NOTEOPPLYSNINGER - SELSKAP - alle poster oppgitt i hele tall

Note
16

Antall aksjer og aksjeeiere

<u>Aksjeklasse</u>	<u>Ant. aksjer</u>	<u>Pålydende</u>	<u>Bokført verdi</u>
Ordinære aksjer	990.00	28040.05	27759648.00

<u>Aksjeeiere - fritekst</u>	<u>Antall</u>	<u>Eierandel</u>	<u>Aksjeklasse</u>
Franzefoss AS	990.00	100.00%	Ordinære aksjer

<u>Sum</u>	<u>Sum antall</u>	<u>Sum eierandel</u>
	990.00	100.00%

Alle aksjer har like rettigheter. Selskapets regnskap inngår i konsernregnskapet til Franzefoss AS, 1309 Rud. Styrets leder, Truls Markussen, eier 8% av aksjene indirekte via Franzefoss AS Styremedlem, Gaute Markussen, eier 6,9 % av aksjene indirekte via Franzefoss AS

Note
4

Lønn og ytelser

<u>Lønn</u>	<u>Årets</u>	<u>Fjorårets</u>
	223920990000.00	196271520000.00

<u>Arbeidsgiveravgift</u>	<u>Årets</u>	<u>Fjorårets</u>
	351572560000.00	330633830000.00

<u>Pensjonskostnader</u>	<u>Årets</u>	<u>Fjorårets</u>
	169073310000.00	170715810000.00

<u>Andre ytelser</u>	<u>Årets</u>	<u>Fjorårets</u>
	102876420000.00	111168120000.00

<u>Sum lønnskostnader</u>	<u>Årets</u>	<u>Fjorårets</u>
	286273219000.00	257523296000.00

Ytelser til daglig leder



Note

Ytelser til andre ledende personer

<u>Ledende person</u>	<u>Lønn</u>	<u>Pensj.forpl.</u>	<u>Andre godtgj.</u>
Daglig leder	2713181000.0	92649000.00	50266000.00
	0		
Styret	158000000.00		
<u>Sum ytelse andre led.pers.</u>	<u>Lønn</u>	<u>Pensj.forpl.</u>	<u>Andre godtgj.</u>
	2871181000.0	92649000.00	50266000.00
	0		

Note

Ytelser til revisjon

<u>Revisjon</u>	<u>Årets</u>	<u>Fjorårets</u>
	1233584000.0	939505000.00
	0	
<u>Andre tjenester</u>	<u>Årets</u>	<u>Fjorårets</u>
	282900000.00	174100000.00
<u>Sum godtgjørelse til revisor</u>	<u>Årets</u>	<u>Fjorårets</u>
	1516484000.0	1113605000.00
	0	0

Note

Antall årsverk i regnskapsåret

Virksomheten har hatt følgende antall årsverk:
0.00

Det er ikke gitt lån eller sikkerhetsstillelse til fordel for daglig leder, styremedlemmer eller nærstående til disse.

Note

9

Konsern, tilknyttet selskap og datterselskap

Tilknyttet selskap/datterselskap

<u>Navn og adresse</u>	<u>Eierandel</u>	<u>Stemmeandel</u>	<u>Egenkapital</u>	<u>Resultat</u>
FFF Hage og Miljø AS	62.00%	62.00%	20713924.00	12774749.00
Røyken Grovfillplass AS	38.00%	38.00%	6985178.00	6420292.00
Bærum Gjenvinning AS	100.00%	100.00%	125680.00	126.00
Aktiv Ryddecentral	100.00%	100.00%	100660.00	101.00



Organisasjonsnr: 975 265 412
FRANZEFOS GJENVINNING AS

NOTEOPPLYSNINGER - KONSERN - alle poster oppgitt i hele tall

Note

Antall aksjer og aksjeeiere

<u>Aksjeeiere - fritekst</u>	<u>Antall</u>	<u>Eierandel</u>	<u>Aksjeklasse</u>
------------------------------	---------------	------------------	--------------------

<u>Sum</u>	<u>Sum antall</u>	<u>Sum eierandel</u>
------------	-------------------	----------------------

Note

Lønn og ytelser

<u>Lønn</u>	<u>Årets</u>	<u>Fjorårets</u>
	239271989000	212626320000
	.00	.00
<u>Arbeidsgiveravgift</u>	<u>Årets</u>	<u>Fjorårets</u>
	37537318000.	35584802000.
	00	00
<u>Pensjonskostnader</u>	<u>Årets</u>	<u>Fjorårets</u>
	18133831000.	18142555000.
	00	00
<u>Andre ytelser</u>	<u>Årets</u>	<u>Fjorårets</u>
	11261044000.	11730261000.
	00	00
<u>Sum lønnskostnader</u>	<u>Årets</u>	<u>Fjorårets</u>
	306204182000	278083938000
	.00	.00

Note

Ytelser til revisjon

<u>Revisjon</u>	<u>Årets</u>	<u>Fjorårets</u>
	1544818000.0	1219229000.0
	0	0
<u>Andre tjenester</u>	<u>Årets</u>	<u>Fjorårets</u>
	340200000.00	195400000.00
<u>Sum godtgjørelse til revisor</u>	<u>Årets</u>	<u>Fjorårets</u>



1885018000.0 1414629000.0
0 0

Note

Antall årsverk i regnskapsåret

Virksomheten har hatt følgende antall årsverk:
0.00

Omløpsmidler Startdato Sluttdato Endring

Skattemessig fremf.undersk. Startdato Sluttdato Endring

Kortsiktig gjeld Startdato Sluttdato Endring



Franzefoss Gjenvinning AS

Org.nr: 975 265 412

Årsberetning 2024

Konsernets virksomhet

Franzefoss Gjenvinning AS er et 100% eid datterselskap av Franzefoss AS og har forretningslokale i Bærum. Selskapet og dets døtre driver virksomhet innen innsamling og gjenvinning av nærings- og industriavfall farlig avfall, samt utvikler og drifter av deponier. Virksomheten er organisert i regionene Sør-Øst, Midt-Vest, Offshore, samt Prosjekt og industritjenester.

I region Sør-Øst var hovedaktiviteten innsamling, sortering og bearbeiding av næringsavfall i Kristiansand, Porsgrunn, Tønsberg, Sandvika og Oslo. Region Midt-Vest drev hovedsakelig med innsamling og sortering av næringsavfall i Trondheim, Hareid, Ulsteinvik, Bergen, Haugesund og Stavanger, samt drift av deponi i Trondheim.

Divisjon Offshore bestod av anleggene Eide på Sotra og på Husøya ved Kristiansund. Begge anleggene er bygget for å motta og rense store mengder boreavfall fra aktiviteten i Nordsjøen og Norskehavet. På anlegget på Eide driftes det også et deponi. Divisjon Prosjekt og industritjenester drifter alle sugebilene i selskapet og tankanleggene på Hareid, i Bergen og Stavanger, og leverer spesialist-tjenester innen prosjekt og tankvask til industri og maritime næringskunder.

I tillegg har Franzefoss Gjenvinning AS 50% eierinteresse i Finnmark Gjenvinning AS som er lokalisert i Alta, 62 % eierandel i FFF Hage og Miljø AS og 76% eierinteresse i Røyken Grovfyllplass AS som begge er lokalisert i Åros i Asker kommune. Brenden & Co Gjenvinning AS ble fusjonert inn i selskapet i 2024.

Regnskap og økonomi

Konsernet omsatte i 2024 for MNOK 1.246 (MNOK 1.269). Driftsresultatet ble MNOK 47 (MNOK 98,9). Morselskapet omsatte for MNOK 1.174 (MNOK 1.206). Driftsresultatet ble MNOK 26,6 (MNOK 78,5).

Lavere økonomisk aktivitet i Norge, særlig innen bygg og anleggsnæringen, preget markedet og virksomheten i 2024, og medførte reduserte avfallsvolumer. Bore-aktiviteten på norsk sokkel var normal men medførte variabel aktivitet på våre offshoreanlegg, mens deponiaktiviteten gikk ned.

Arbeidet med å utbedre anleggene og å forbedre produksjonskapasiteten på offshoreanlegget på Eide, fortsatte gjennom året. Selskapet lyktes med å redusere varelageret på Eide. Store svingninger i de internasjonale markedene for resirkulerte råvarer som bl.a jern/metall, trevirke og papp/papir, samt høyere priser på innsatsfaktorer, påvirket konsernets lønnsomhet negativt.

Virksomheten har gjennom året igangsatt flere strategisk viktige prosjekter og tiltak for å øke lønnsomheten og ta en tydeligere markedsposisjon. Arbeidet med kontinuerlig forbedring av konsernets tjenester, systemer og prosesser, samt fokus på å optimalisere produksjon, fortsatte i 2024.

Konsernet har ikke vesentlige midler bundet i varelager (MNOK 2,5). Konsernets kundefordringer var ved årsslutt MNOK 204,4, en reduksjon på MNOK 25,2 fra 2023. Kundefordringene er i balansen oppført til pålydende etter fradrag for avsetninger til forventet tap. Samlet kontantstrøm fra operasjonelle aktiviteter i konsernet var på MNOK 106,5 (MNOK 144,6). Egenkapitalandel var ved årsslutt 32,4% (28,4%).

Styret mener årsregnskapet gir et rettviseende bilde av Franzefoss Gjenvinning AS eiendeler og gjeld, finansielle stilling og resultat.

Finansiell risiko

Selskapet har ikke vesentlig eksponering mot kreditt risiko, valutarisiko eller likviditetsrisiko. Selskapet har heller ikke vesentlig eksponering mot markedsrisiko annet enn på offshore der virksomheten er konsentrert om noen få kunder - noe som er sikret gjennom særskilte avtaler. Renter på langsiktige lån er sikret gjennom rentesikringsavtaler for deler av gjelden. Rentesikringsavtalen er organisert gjennom Franzefoss AS.

Fortsatt drift



Franzefoss Gjenvinning AS

Org.nr: 975 265 412

I samsvar med regnskapsloven § 3-3a bekreftes det at forutsetningene for fortsatt drift er til stede. Til grunn for antagelsen ligger resultatprognoser og strategiske planer for de kommende år. Selskapet er i en sunn økonomisk og finansiell stilling.

Resultatdisponering

Styret foreslår at resultatet i Franzefoss Gjenvinning AS på TNOK 17.974 overføres til annen egenkapital.

Arbeidsmiljø

Arbeidsmiljøet i selskapet er tilfredsstillende. Konsernet måler dessuten arbeidsmiljøet i årlig Great Place To Work (GPTW) undersøkelse, og konsernet er et GPTW sertifisert selskap. Arbeidsmiljøutvalget (AMU) har delegert myndighet til anleggenes lokale verne- og miljøutvalg (VMU) som skal ha minimum 4 møter i året. Sentralt AMU har hatt 3 møter i 2024 med hovedsaker innen; skader, ulykker og hendelser, sykefravær og forebyggende arbeid.

I 2024 endte sykefraværet i arbeidsgiverperioden (de første 16 dagene) på 2,3 % (2,3 %), og totalfraværet på 7,5 % (7,6 %). Det vil i 2025 fortsette å være tett og god oppfølging av hver enkelt sykmeldt hvor både dialog og samtale om å finne løsninger for å komme raskest mulig tilbake vil være fokus. Ansatte med mange egenmeldinger og korte sykmeldinger vil følges spesielt tett opp med tanke på eventuelle tiltak. Selskapet fortsetter også arbeidet med å følge opp ledere i deres arbeid med sykmeldte arbeidstakere.

Det ble registrert 12 skader i 2024 (5 i 2023). Skaden medførte 59 fraværsdager mot 145 i 2023. Selskapet følger nøye med på utviklingen i antall skader, og vil prioritere og fortsatt styrke HMS arbeidet med mål om 0 skader og færre uønskede hendelser.

Likestilling

Selskapets styre består av fire menn og tre kvinner. Blant de 358 ansatte er 22,6 % kvinner (27,8 % i 2023). Produksjonen består i all hovedsak av menn. Ledergruppen i selskapet besto av fire kvinner og åtte menn.

Se selskapets Likestillingsredegjørelse på Franzefoss sin hjemmeside for mer utfyllende informasjon om selskapets arbeid med likestilling.

Diskriminering

Konsernet har egne retningslinjer for 'Prosedyre mot mobbing, trakassering, diskriminering og annen uakseptabel adferd', varslingsprosedyrer og arbeider for å fremme lovens formål innenfor vår virksomhet.

Åpenhetsloven

Franzefosskonsernet har utført aktsomhetsvurderinger i tråd med OECDs retningslinjer og vil innen 30. juni 2025 tilgjengeliggjøre en redegjørelse for hvordan virksomheten håndterer faktisk og potensiell negativ påvirkning på arbeidstaker- og menneskerettigheter, både i egen virksomhet og i leverandørkjeden. Redegjørelse for aktsomhetsvurderinger vil bli tilgjengeliggjort på selskapets hjemmeside. www.franzefoss.no/no/Åpenhetsloven

Styreansvarsforsikring

Morselskapet Franzefoss AS har styreansvarsforsikring som også omfatter Franzefoss Gjenvinning AS samt øvrige datterselskap. Forsikringen omfatter både styremedlemmer, daglige ledere, ledelsesmedlemmer og øvrige ansatte som kan pådra seg et selvstendig ledelsesansvar.

Ytre miljø

Franzefoss Gjenvinning driver sine virksomheter basert på lover og forskrifter og de tillatelser som er gitt av Miljødirektoratet og Statsforvalteren. Selskapet søker til enhver tid å overholde de rammebetingelser som er gitt bedriften. Alle Franzefoss' avfallsanlegg er sertifisert etter ISO 14001:2015 og ISO 9001:2015. I tillegg ligger ISO 26000 til grunn som retningslinje for ivaretagelse av selskapets samfunnsansvar.

I 2024 har det vært tilsyn fra Miljødirektoratet og Statsforvalter på flere av våre anlegg. Alle anlegg med farlig avfall fikk tilsyn i forbindelse med den nasjonale tilsynsaksjonen på farlig avfall. I tillegg har Miljødirektoratet hatt tilsyn på anlegget på Eide. Miljødirektoratet så på både prosessanlegget for behandling av oljeholdig avfall og deponiet, siden Miljødirektoratet nå har tatt over som forurensningsmyndighet også for deponiet på Eide. Tilsynene resulterte i noen avvik, hvor de fleste av disse er rettet opp og lukket. Tre av avvikene ble sett på som alvorlig av myndighetene. Enkelte avvik har hatt behov for noe lenger tid for å lukkes, og her er det utarbeidet en plan for oppfølging. Arbeidet med å



Franzefoss Gjenvinning AS

Org.nr: 975 265 412

lukke disse avvikene har høy prioritet, og oppfølgingen av de aktuelle punkter er i henhold til plan. Etter Franzefoss Gjenvinning sin tilbakemelding til myndighetene om oppfølging av funn fra forurensningsmyndighet, så er alle tilsyn i dag avsluttet fra myndighetenes side. Utover tilsyn fra myndigheter har konsernet hatt revisjon på ISO-standardene 9001 og 14001. Alle observasjoner er lukket etter revisjonen.

Det er utarbeidet klimaregnskap for Scope 1 og Scope 2 iht. GHG-protokollen for 2024 for Franzefoss konsern, hvor Franzefoss Gjenvinning inngår. Klimaregnskapet omfatter i dag ikke transport av avfall med egne biler til og fra anlegg. I 2024 har Franzefoss Gjenvinning lansert kundeportal hvor kunder kan se utslipp knyttet til det avfallet de har levert til Franzefoss.

Alle gjenvinningsanlegg har et måleprogram som er utarbeidet iht. hvert enkelt anlegg sine vilkår til drift satt i tillatelsen. Måleprogrammet skal sikre at anleggene drifter innenfor de rammer som er satt. Miljøovervåkingen viser om vår aktivitet påvirker omgivelsene, og i hvilken grad. Det tas prøver av grunnvann, overflatevann, sigevann og sediment. Typiske parametere som kan være forhøyet er tungmetaller som sink, kobber og krom. I 2024 fikk også nitrogen mye fokus fra Statsforvalter. Det arbeides med utslippsreduserende tiltak på alle anlegg og det er utarbeidet handlingsplaner for å følge opp de stadig strengere kravene fra forurensningsmyndighetene.

Den gamle delen på Eide deponi og øvre del av Røyken Grovfyllplass er i prosess med å avsluttes, hvor tiltak knyttet til avskjæring av overflatevann og topptetting vil hindre forurensning fra disse deponiene. Tiltak er påbegynt, men er ikke fullført. Deponiene har derfor enda ikke fått endelig godkjent avslutning fra forurensningsmyndighet. Deponiene jobber med avslutning iht. avslutningsplan, som er godkjent av forurensningsmyndighet.

Det har dessverre vært noen akutte utslipp fra Franzefoss Gjenvinning i 2024. Alle utslipp er registrert i hendelsesmodulen i vårt styringssystem og blitt fulgt opp.

For å sikre tettere oppfølging har Franzefoss styrket ytre miljø teamet med ett årsverk.

Fremtidsutsikter

Det er usikkerhet om den videre utviklingen i norsk økonomi, og i hvilket omfang konfliktene i Midtøsten og krigen i Ukraina vil påvirke den globale handelen og Norges aktivitet. For 2025 forventer selskapet økte avfallsvolumer som følge av lavere rentenivå og forventet høyere aktivitet innen eiendomsmarkedet og bygg og anleggsnæringen. Videre, så forventer selskapet høy aktivitet innen offshore sektoren de nærmeste årene.

Det er investert og iverksatt mange tiltak for å forbedre, profesjonalisere og digitalisere virksomheten ytterligere. Dette vil selskapet fortsette med i 2025 for å bygge et fremtidsrettet og bærekraftig Franzefoss Gjenvinning AS.

Rud, 12. mars 2025
Styret for Franzefoss Gjenvinning AS

Truls Harald Markussen
styreleder

Peder Andersen
styremedlem

Mira Vatne Mjønes
styremedlem

Mette Henriksen
ansattes representant

Synne Sofie Viseth
Ingebrigtson
ansattes representant

Morten Wessman Pettersen
ansattes representant



Franzefoss Gjenvinning AS

Org.nr: 975 265 412

Gaute Markussen
styremedlem

Øyvind Moen
daglig leder



Franzefoss Gjenvinning AS

Org.nr: 975 265 412

Kontantstrømoppstilling

Morselskap		Konsern				
2024	2023	Beløp vises i tusen kr	Note	2024	2023	
Kontantstrømmer fra operasjonelle aktiviteter						
21.854	73.910	Resultat før skattekostnad		35.503	88.471	
0	0	Resultatandel i datterselskap/tilknyttet selskap		-1.955	-445	
-9.321	0	Periodens betalte skatt		-13.063	-3.406	
0	438	Tap ved salg av driftsmidler		0	438	
-6.560	-3.329	Gevinst ved salg av driftsmidler		-6.560	-4.643	
73.850	55.644	Ordinære avskrivninger	5	77.741	62.717	
64.945	-45.701	Endring i varelager, kundefordringer og leverandørgjeld		47.260	-51.305	
-41.126	50.013	Endring i andre tidsavgrensingsposter		-30.892	52.771	
-9.007	-6.952	Inntektsført utbytte og konsernbidrag datterselskaper		-1.500	0	
<u>94.634</u>	<u>124.023</u>	Netto kontantstrøm fra operasjonelle aktiviteter		<u>106.534</u>	<u>144.598</u>	
Kontantstrømmer fra investeringsaktiviteter						
6.560	8.089	Innbetalinger ved salg av varige driftsmidler		6.560	9.915	
-110.308	-111.121	Utbetalinger ved kjøp av varige driftsmidler	5	-115.249	-126.209	
-30	0	Utbetalinger ved kjøp av andre investeringer		-30	0	
<u>-103.777</u>	<u>-103.032</u>	Netto kontantstrøm fra investeringsaktiviteter		<u>-108.719</u>	<u>-116.294</u>	
Kontantstrømmer fra finansieringsaktiviteter						
0	7.837	Innbetaling ved opptak av ny langsiktig gjeld	20	0	7.837	
-7.524	-2.900	Utbetalinger ved nedbetaling av langsiktig gjeld		-7.625	-2.999	
2.087	-15.142	Endring konsernkontoordning	12	2.087	-20.938	
0	0	Utbetalinger av utbytte		-2.828	-3.770	
-20.000	-13.963	Utbetaling av konsernbidrag		-25.180	-18.763	
30.000	0	Innbetaling ved opptak av lån fra konsern		30.000	0	



Franzefoss Gjenvinning AS

Org.nr: 975 265 412

Kontantstrømoppstilling

Morselskap		Beløp vises i tusen kr	Konsern	
2024	2023		Note	2024
6.952	8.130	Mottatt utbytte	0	0
11.516	-16.039	Netto kontantstrøm fra finansieringsaktiviteter	-3.546	-38.633
211	0	Bankbeholdning innfusjonert datterselskap	0	0
2.583	4.952	Netto endring i likvider i året	-5.731	-10.329
8.094	3.142	Kontanter og bankinnskudd pr. 01.01	22.431	32.760
10.677	8.094	Kontanter og bankinnskudd pr. 31.12	16.700	22.431

Bankinnskudd 31/12-23: 8.093.872,-

Bankinnskudd 31/12-24: 10.677.640,-



Franzefoss Gjenvinning AS

Org.nr: 975 265 412

Noter til regnskapet for 2024

Beløp vises i tusen kr

Note 1 - Regnskapsprinsipper

Årsregnskapet er satt opp i samsvar med regnskapslovens bestemmelser og god regnskapsskikk.

Konsolidering

Konsernregnskapet omfatter morselskapet, datterselskaper og selskaper som morselskapet har bestemmende innflytelse over. Bestemmende innflytelse oppnås normalt når konsernet eier mer enn 50% av aksjene i selskapet, og konsernet er i stand til å utøve faktisk kontroll over selskapet. Minoritetsinteresser inngår i konsernets egenkapital. Konsernregnskapet er utarbeidet som om konsernet var en økonomisk enhet. Transaksjoner og mellomværende mellom selskapene i konsernet er eliminert. Konsernregnskapet er utarbeidet etter ensartede prinsipper, ved at datterselskapet følger de samme regnskapsprinsipper som morselskapet.

Kjøpte datterselskaper regnskapsføres i konsernregnskapet basert på morselskapets anskaffelseskost. Anskaffelseskost tilordnes identifiserbare eiendeler og gjeld i datterselskapet, som oppføres i konsernregnskapet til virkelig verdi på oppkjøpstidspunktet. Eventuell merverdi eller mindreverdi ut over hva som kan henføres til identifiserbare eiendeler og gjeld balanseføres som goodwill. Merverdier i konsernregnskapet avskrives lineært over de oppkjøpte eiendelenes forventede levetid. Selskaper som er kjøpt eller solgt i løpet av året inkluderes i konsernregnskapet fra det tidspunkt kontroll oppnås og inntil kontroll opphører.

I konsernregnskapet brukes egenkapitalmetoden for tilknyttede selskaper. Andelen av resultatet er basert på resultatet etter skatt i det selskapet hvor man har investert med fradrag for interne gevinster og eventuelle avskrivninger på merverdi som skyldes at kostpris på aksjene var høyere enn den ervervede andelen av balanseført egenkapital. I resultatregnskapet er resultatandelen vist under finansposter. Hvis konsernets tapsandel overstiger investeringen i et tilknyttet selskap, reduseres konsernets balanseførte verdi til null og ytterligere tap regnskapsføres ikke med mindre konsernet har en forpliktelse til å dekke dette tapet.

Datterselskap/tilknyttet selskap

Datterselskapet og tilknyttede selskaper vurderes etter kostmetoden i selskapsregnskapet. Investeringen er vurdert til anskaffelseskost for aksjene med mindre nedskrivning har vært nødvendig. Det er foretatt nedskrivning til virkelig verdi når verdifall skyldes årsaker som ikke kan antas å være forbigående og det må anses nødvendig etter god regnskapsskikk. Nedskrivninger er reversert når grunnlaget for nedskrivning ikke lenger er til stede.

Utbytte og andre utdelinger er inntektsført samme år som det er avsatt i datterselskapet. Overstiger utbytte andel av tilbakeholdt resultat etter kjøpet, representerer den overskytende del tilbakebetaling av investert kapital, og utdelingene er fratrukket investeringens verdi i balansen.

Salgsinntekter

Inntektsføring ved salg av varer skjer på leveringstidspunktet. Tjenester inntektsføres i takt med utførelsen. Ved mottak av avfall inntektsføres mottaksavgift, samtidig kostnadsføres tilsvarende beløp som forpliktelse. Resultateffekt oppnås først når avfallet er ferdig behandlet.

Klassifisering og vurdering av balanseposter

Omløpsmidler og kortsiktig gjeld omfatter poster som forfaller til betaling innen ett år etter anskaffelsestidspunktet, samt poster som knytter seg til varekretsløpet. Øvrige poster er klassifisert som anleggsmiddel/langsiktig gjeld.



Franzefoss Gjenvinning AS

Org.nr: 975 265 412

Noter til regnskapet for 2024

Beløp vises i tusen kr

Omløpsmidler vurderes til laveste av anskaffelseskost og virkelig verdi. Kortsiktig gjeld balanseføres til nominelt beløp på opptakstidspunktet.

Anleggsmidler vurderes til anskaffelseskost, men nedskrives til virkelig verdi ved verdifall som ikke forventes å være forbigående. Langsiktig gjeld balanseføres til nominelt beløp på etableringstidspunktet.

Virkning av endring av regnskapsprinsipp og korrigerings av feil i tidligere årsregnskap føres direkte mot egenkapitalen.

Fordringer

Kundefordringer og andre fordringer er oppført i balansen til pålydende etter fradrag for avsetning til forventet tap. Avsetning til tap gjøres på grunnlag av individuelle vurderinger av de enkelte fordringene. I tillegg gjøres det for øvrige kundefordringer en uspesifisert avsetning for å dekke antatt tap.

Varebeholdninger

Lager av innkjøpte varer er verdsatt til laveste av anskaffelseskost og virkelig verdi. Anskaffelseskost vurderes etter FIFO-prinsippet. Egentilvirkede ferdigvarer og varer under tilvirkning er vurdert til full tilvirkningskost. Det foretas nedskrivning for påregnelig ukurans.

Valuta

Pengeposter i utenlandsk valuta er vurdert til kursen ved regnskapsårets slutt.

Varige driftsmidler

Varige driftsmidler balanseføres og avskrives over driftsmidlets forventede økonomiske levetid. Direkte vedlikehold av driftsmidler kostnadsføres løpende under driftskostnader, mens påkostninger eller forbedringer tillegges driftsmidlets kostpris og avskrives i takt med driftsmidlet. Dersom gjenvinnbart beløp av driftsmiddelet er lavere enn balanseført verdi foretas nedskrivning til gjenvinnbart beløp. Gjenvinnbart beløp er det høyeste av netto salgsverdi og verdi i bruk. Verdi i bruk er nåverdien av de fremtidige kontantstrømmene som eiendelen vil generere.

Leasing / leieavtaler

Driftsmidler som leases vurderes som finansiell leasing når det i realiteten kan ansees som et kjøp. Det vil si når leasing er en finansieringsform og hensikten er å kjøpe ut driftsmiddelet etter utgått leasingperiode. Disse driftsmidlene aktiveres som varige driftsmidler og avskrives over leasingperioden. Leasingforpliktelsen klassifiseres som langsiktig gjeld.

Pensjoner

Pensjonskostnader og pensjonsforpliktelser beregnes etter lineær opptjening basert på forventet sluttlønn. Beregningen er basert på en rekke forutsetninger herunder diskonteringsrente, fremtidig regulering av lønn, pensjoner og ytelser fra folketrygden, fremtidig avkastning på pensjonsmidler samt aktuarmessige forutsetninger om dødelighet og frivillig avgang. Pensjonsmidler er vurdert til virkelig verdi og fratrukket i netto pensjonsforpliktelser i balansen. Endringer i forpliktelsen som skyldes endringer i pensjonsplaner fordeles over antatt gjenværende opptjeningstid. Endringer i forpliktelsen og pensjonsmidlene som skyldes endringer i og avvik i beregningsforutsetningene (estimatendringer) fordeles som hovedregel over antatt gjennomsnittlig gjenværende opptjeningstid hvis avvikene ved årets begynnelse overstiger 10 % av det største av brutto pensjonsforpliktelser og pensjonsmidler.

Skatter

Skattekostnaden i resultatregnskapet omfatter både periodens betalbare skatt og endring i utsatt skatt. Utsatt skatt er beregnet med 22 % på grunnlag av de midlertidige forskjeller som eksisterer mellom



Franzefoss Gjenvinning AS

Org.nr: 975 265 412

Noter til regnskapet for 2024

Beløp vises i tusen kr

regnskapsmessige og skattemessige verdier, samt skattemessig underskudd til fremføring ved utgangen av regnskapsåret. Skatteøkende og skattereduserende midlertidige forskjeller som reverserer eller kan reversere i samme periode er utlignet. Netto utsatt skattefordel balanseføres i den grad det er sannsynlig at denne kan bli benyttet.

I den grad konsernbidrag ikke er resultatført er skatteeffekten av konsernbidraget ført direkte mot investering i balansen.

Kontantstrømoppstilling

Kontantstrømoppstillingen er utarbeidet etter den indirekte metode. Kontanter og kontantekvivalenter omfatter kontanter, bankinnskudd og andre kortsiktige, likvide plasseringer.

Bruk av estimater og skjønnsmessige vurderinger

Utarbeidelsen av årsregnskapet i henhold til god regnskapsskikk forutsetter at ledelsen benytter estimater og forutsetninger som påvirker resultatregnskapet og verdsettelsen av eiendeler og gjeld. De regnskapsestimater som følger av dette vil pr. definisjon sjelden være fullt ut i samsvar med det endelige utfall. Estimater og antakelser/forutsetninger som representerer en betydelig risiko for vesentlige endringer i balanseført verdi på eiendeler og gjeld i løpet av neste regnskapsår, drøftes nedenfor.

Estimert verdifall på goodwill

Konsernet gjennomfører årlig tester for å vurdere verdifall på goodwill og immaterielle eiendeler. Gjenvinnbart beløp fra kontantgenererende enheter er fastsatt ved beregninger av bruksverdi. I beregning av nåverdi for framtidige kontantstrømmer har ledelsen laget en prognose som estimerer framtidige inntekter og kostnader, og estimert diskonteringsrente.

Utsatt skatt/skattefordel

Konsernet balansefører utsatt skattefordel knyttet til framførbare underskudd som oppstår når konsernet har høyere skattemessige kostnader enn skattemessige inntekter. Balanseføring forutsetter at framtidig inntjening muliggjør utnyttelse av underskuddet. I ledelsens vurdering av framtidig utnyttelse av framførbare underskudd er det brukt budsjetter som estimerer framtidige inntekter og kostnader. Budsjettene er basert på gjeldene strategiske planer for de kommende to år. Det er betydelig usikkerhet knyttet til estimat hva gjelder framtidige budsjetter og tidfesting av forventet tidspunkt for utnyttelsen av framførbare underskudd. Betingede tap som er sannsynlige og kvantifiserbare, kostnadsføres løpende.

Etterbruksfond

Selskapet har aktiviteter som gir opphav til framtidig opprydningsforpliktelser i henhold til Miljødirektoratets krav for avfallsdeponi. Avsetning for opprydningsforpliktelse er basert på ledelsens beste estimat på framtidig kostnad knyttet til opprydning. Det er knyttet betydelig usikkerhet til estimater for forventet framtidig kostnad og estimat på når oppgjør av forpliktelse er forventet.

Note 2 - Salgsinntekter



Franzefoss Gjenvinning AS

Org.nr: 975 265 412

Noter til regnskapet for 2024

Beløp vises i tusen kr

Morselskap			Konsern	
2024	2023		2024	2023
		<i>Geografisk fordeling</i>		
1 115 484	1 133 894	Norge	1 187 402	1 196 535
58 399	72 575	EU-land	58 399	72 575
<u>1 173 883</u>	<u>1 206 469</u>		<u>1 245 801</u>	<u>1 269 110</u>
		<i>Pr. virksomhetsområde</i>		
471 434	0	Transport	491 027	0
676 813	0	Produksjon	721 808	0
25 636	0	Deponi	32 966	0
<u>1 173 883</u>	<u>0</u>		<u>1 245 801</u>	<u>0</u>

Konsern

2024 er første år med rapportering på virksomhetsområdene og det er dermed ikke tall for 2023 i noten.

Note 3 - Transaksjoner med nærstående

Morselskap			Konsern	
2024	2023		2024	2023
		<i>Driftsinntekter</i>		
5 012	11 565	Salgsinntekter	3 035	3 210
0	0	Andre driftsinntekter	0	0
0	0	Renteinntekter	0	0
<u>5 012</u>	<u>11 565</u>	Sum driftsinntekter	<u>3 035</u>	<u>3 210</u>
		<i>Driftskostnader</i>		
20 564	24 267	Varekost	11 392	8 379
65 705	64 978	Leie av tjenester	66 543	66 575
35 102	33 538	Leie av areal	35 102	33 538
<u>121 371</u>	<u>122 783</u>	Sum driftskostnader	<u>113 036</u>	<u>108 492</u>
		<i>Rentekostnader</i>		
9 536	7 345	Rentekostnader på lån fra mor	9 536	7 345
<u>9 536</u>	<u>7 345</u>	Sum rentekostnader	<u>9 536</u>	<u>7 345</u>

Note 4 - Lønnskostnader, antall ansatte og godtgjørelse til revisor

Morselskap			Konsern	
2024	2023	Lønnskostnader	2024	2023
223 921	196 272	Lønninger	239 272	212 626



Franzefoss Gjenvinning AS

Org.nr: 975 265 412

Noter til regnskapet for 2024

Beløp vises i tusen kr

35 157	33 063	Arbeidsgiveravgift	37 537	35 585
16 907	17 072	Pensjonskostnader	18 134	18 143
10 288	11 117	Andre ytelser	11 261	11 730
<u>286 273</u>	<u>257 523</u>	Sum	<u>306 204</u>	<u>278 084</u>
		Gjennomsnittlig antall		
337	325	årsverk	363	354

Morselskap

Ytelser til ledende personer

	Daglig leder	Styret
Lønn	2 713	158
Pensjonsutgifter	93	0
Annen godtgjørelse	50	0

Morselskap

Lån og sikkerhetsstillelse til ledende ansatte, tillitsvalgte og aksjeeiere mv.

Det er ikke gitt lån eller sikkerhetsstillelse til fordel for daglig leder, styremedlemmer eller nærstående til disse.

Morselskap

2024	2023	Godtgjørelse til revisor er fordelt på følgende:	Konsern 2024	2023
1 234	940	Lovpålagt revisjon	1 545	1 219
283	174	Andre tjenester	340	195

Merverdiavgift er ikke inkludert i revisjonshonoraret.

Morselskap

Note 5 - Immaterielle eiendeler og varige driftsmidler

Beløp vises i tusen kr

Morselskap

	Maskiner og transportmidler	Bygninger og annen eiendom	Goodwill og merverdi leieavtale	Andre immaterielle eiendeler	Sum
Justert anskaffelseskost	482.083	430.742	136.071	26.696	1.075.592



Franzefoss Gjenvinning AS

Org.nr: 975 265 412

Noter til regnskapet for 2024

Beløp vises i tusen kr

01.01.					
Tilgang driftsmidler	90.319	3.172	0	16.817	110.308
Avgang driftsmidler	-14.679	0	0	0	-14.679
Anskaffelseskost 31.12.	557.723	433.914	136.071	43.513	1.171.221
Akk.avskrivning 31.12.	-345.325	-317.978	-109.768	-4.351	-777.423
Akk.nedskr. 31.12.	0	-16.622	-20.000	0	-36.622
Balansført pr. 31.12.	212.398	99.314	6.303	39.162	357.176
Årets avskrivninger	48.237	14.087	6.833	4.693	73.850
Økonomisk levetid	4-10	20-25	5-33	3-7	
Avskrivningsplan	Lineær	Lineær	Lineær	Lineær	

Goodwill relaterer seg til kjøpt goodwill i forbindelse med overtakelse av virksomheter. Denne avskrives over forventet levetid.

Kolonnen "Maskiner og transportmidler" inkluderer leasede driftsmidler med TNOK 21.684. Avskrivninger på disse utgjør TNOK 4.793.

Selskapet har 2 operasjonelle leasingavtaler. Leasingavtalene gjelder arbeidsmaskiner og samlet kostnadsført leie for 2024 er TNOK 1.099.

Konsern

	Maskiner og transportmidler	Bygninger og annen eiendom	Goodwill og mer-verdi leieavtale	Andre immaterielle eiendeler	Sum
Justert anskaffelseskost 01.01.	498.507	451.904	136.071	26.696	1.113.179
Tilgang driftsmidler	91.419	7.013	0	16.817	115.249
Avgang driftsmidler	-14.679	0	0	0	-14.679
Anskaffelseskost 31.12.	575.248	458.918	136.071	43.513	1.213.749
Akk.avskrivning 31.12.	-353.341	-330.440	-109.768	-4.351	-797.900
Akk.nedskr. 31.12.	0	-16.622	-20.000	0	-36.622
Balansført pr. 31.12.	221.907	111.856	6.303	39.162	379.227
Årets avskrivninger	50.776	15.438	6.833	4.693	77.741
Økonomisk levetid	4-10	20-25	5-33	3-7	
Avskrivningsplan	Lineær	Lineær	Lineær	Lineær	

Goodwill relaterer seg til kjøpt goodwill i forbindelse med overtakelse av virksomheter. Denne avskrives over forventet levetid.

Kolonnen "Maskiner og transportmidler" inkluderer leasede driftsmidler med TNOK 21.684. Avskrivninger på disse utgjør TNOK 4.793. Kolonnen "Bygninger og annen eiendom" inkluderer leasede driftsmidler med TNOK 398. Avskrivninger på disse utgjør TNOK 104.

Konsernet har 2 operasjonelle leasingavtaler. Leasingavtalene gjelder arbeidsmaskiner og samlet kostnadsført leie for 2024 er TNOK 1.099.

Note 6 - Tilknyttede selskap



Franzefoss Gjenvinning AS

Org.nr: 975 265 412

Noter til regnskapet for 2024

Beløp vises i tusen kr

Konsernregnskapet inngår i konsolideringen til morselskapet

Navn på morselskap

Forretningskontor

Selskap	Anskaffet	Kontor	Eierandel	Resultat 2024	Egenkapital pr. 31.12	Bokført verdi pr. 31.12
Finnmark Gjenvinning AS	1998/2009	Alta	50 %	3.912	6.829	8.375

Konsern

Beregning av årets resultatandel

Andel årets resultat	1.956
Årets resultatandel	1.956

Beregning av balanseført verdi pr 31.12.2024

Inngående balanse 01.01.2024	2.958
Årets resultatandel	1.956
Mottatt utbytte	-1.500
Utgående balanse 31.12.2024	<u>3.414</u>

Note 7 - Poster som er slått sammen i regnskapet

Morselskap		Konsern	
2024	2023	2024	2023
<i>Finansinntekter</i>			
0	2	0	2
9 007	6 952	1 500	0
580	934	990	1 547
0	0	0	0
0	0	0	0
503	788	513	788
0	0	0	0
0	0	0	0
0	0	0	0
<u>10 089</u>	<u>8 678</u>	<u>3 003</u>	<u>2 338</u>
<i>Finanskostnader</i>			
9 536	7 345	9 536	7 345
3 179	3 083	3 229	3 140
1 089	1 227	1 091	1 227
1 030	1 327	1 145	1 459
<u>14 834</u>	<u>12 982</u>	<u>15 001</u>	<u>13 171</u>



Franzefoss Gjenvinning AS

Org.nr: 975 265 412

Noter til regnskapet for 2024

Beløp vises i tusen kr

Note 8 - Skatt

Beløp vises i tusen kr

Morselskap			Konsern		
2024	2023	Årets skattekostnad fordeler seg på:	2024	2023	
0	9 321	Betalbar skatt	4 671	13 064	
0	0	For mye (lite) avsatt tidligere år	-4	0	
4 806	2 333	Endring utsatt skattefordel	4 745	2 651	
-926	4 400	Skatteeffekt av konsernbidrag	-926	5 540	
<u>3 879</u>	<u>16 054</u>	Årets totale skattekostnad	<u>8 485</u>	<u>21 254</u>	

Morselskap			Konsern		
2024	2023	Beregning av årets skattegrunnlag:	2024	2023	
21 854	73 910	Ordinært resultat før skattekostnad	35 503	88 471	
502	1 035	Permanente forskjeller	550	1 075	
209	274	3% av skattefrie inntekter etter fritaksmetoden	320	367	
-9 007	-6 952	Tilbakeføring av inntektsført utbytte		0	
0	0	Overskuddsandel av investering DS, TS og FKV	-1 956	-445	
-17 769	-5 898	Endring i midlertidige forskjeller	-17 398	-4 907	
<u>-4 211</u>	<u>62 368</u>	Alminnelig inntekt	<u>17 020</u>	<u>84 561</u>	
4 211	0	Mottatt konsernbidrag	4 211	0	
0	-20 000	Avgitt konsernbidrag	0	-25 180	
<u>0</u>	<u>42 368</u>	Årets skattegrunnlag	<u>21 231</u>	<u>59 381</u>	
0	9 321	Betalbar skatt (22%) av årets skattegrunnlag	4 671	13 064	

Morselskap			Konsern		
2024	2023	Oversikt over midlertidige forskjeller	2024	2023	
-113 345	-117 926	Driftsmidler inkl goodwill	-117 511	-120 953	
-3 955	-3 494	Utestående fordringer	-4 321	-4 034	



Franzefoss Gjenvinning AS

Org.nr: 975 265 412

Noter til regnskapet for 2024

Beløp vises i tusen kr

-613	-443	Balanseførte leieavtaler i regnskapet, skattemessig ikke aktivert	-640	-469
35	44	Gevinst- og tapskonto	35	44
-30 244	-40 072	Regnskapsmessige avsetninger, fremtidig vedlikehold mv	-32 907	-42 364
-1 734	209	Netto pensjonsforpliktelse som er ført i balansen	-1 734	320
<u>-149 855</u>	<u>-168 703</u>	Sum	<u>-157 077</u>	<u>-174 587</u>
270	-6 811	Inntektsført avsatt utbytte fra datterselskap og tilknyttet selskap	363	-6 811
-4 211	0	Akkumulert fremførbart underskudd før konsernbidrag	-4 211	0
<u>-153 796</u>	<u>-168 495</u>	Netto midlertidige forskjeller pr 31.12	<u>-160 925</u>	<u>-174 266</u>
6 303	10 317	Forskjeller som ikke inngår i utsatt skatt/-skattefordel	6 303	10 317
<u>-160 099</u>	<u>-178 811</u>	Sum	<u>-167 228</u>	<u>-184 583</u>
-35 222	-39 338	Utsatt skattefordel (22%)	-36 790	-40 608
926	0	Skatteeffekten av mottatt konsernbidrag	926	0
<u>-34 295</u>	<u>-39 338</u>	Utsatt skatt i balansen	<u>-35 864</u>	<u>-40 608</u>

Morselskap

I årets endring av midlertidige forskjeller ligger det av- og nedskrivninger på goodwill på TNOK 7.558 som det ikke er skattemessig fradrag for. Midlertidige forskjeller som ikke kan utlignes består av goodwill som ikke kan skattemessig avskrives.

Note 9 - Datterselskap

Konsernregnskapet inngår i konsolideringen til morselskapet

Navn på morselskap
Franzefoss AS

Forretningskontor
Olav Ingstadsvei 5 1309 RUD 0219 Bærum

Selskap	Anskaffet	Kontor	Eier- andel	Resultat 2024	Egenkapital pr. 31.12	Bokført verdi pr. 31.12
FFF Hage og Miljø AS	95/11/12	Røyken	62 %	12.775	20.714	4.976
Røyken Grovfillplass AS	1996	Røyken	38 %	6.420	6.985	1.000
Bærum Gjenvinning AS	2009/2011	Bærum	100 %	0	126	85
Aktiv Ryddecentral AS	2011	Bærum	100 %	0	101	100
Brenden & Co Gjenvinning AS	2024	Bærum	100 %	0	24	30
Sum				19.195	27.950	6.191



Franzefoss Gjenvinning AS

Org.nr: 975 265 412

Noter til regnskapet for 2024

Beløp vises i tusen kr

Franzefoss Gjenvinning AS eier Røyken Grovfullplass AS med 76,44%, hvorav 38,44% er indirekte eie.

Note 10 - Aksjer og andeler i andre selskaper

Morselskap

Selskap	Eierandel	Anskaff.kost	Bokført verdi
Resirqel AS	20%	5 000	5 000
PASA AS	38%	385	385
Andre		9	9
Sum		5 394	5 394

Konsern

Note 11 - Varer

Morselskap			Konsern	
2024	2023		2024	2023
2 451	5 582	Ferdigvarer	2 467	5 605
62	0	Innkjøpte varer for videresalg	62	0
2 513	5 582	Sum	2 529	5 605

Note 12 - Pantstillelser, kausjons- og garantiansvar

Morselskap

Konsernet Franzefoss AS har inngått en negativ pantsettelseserklæring med sin hovedbankforbindelse. Franzefoss Gjenvinning AS har i denne forbindelse kausjonert for konsernets gjeld til banken totalt TNOK 500.000.

I tillegg har konsernet stillet bankgarantier for TNOK 76.608. Disse er hovedsakelig utførelsesgarantier ved mottak av avfall.

Datterselskapenes kundefordringer, varelager og driftsmidler, TNOK 43.779, er pantsatt til sikkerhet for avgitte bankgarantier som utgjør TNOK 2.031.

Note 13 - Mellomværende med selskap i samme konsern

Beløp vises i tusen kr

Morselskap			Konsern	
2024	2023	Fordringer	2024	2023



Franzefoss Gjenvinning AS

Org.nr: 975 265 412

Noter til regnskapet for 2024

Beløp vises i tusen kr

696	1 542	Kundefordringer	549	293
0	714	Andre konsernfordringer	0	667
11 718	6 952	Utbytte/konsernbidrag	4 211	0
12 414	9 209	Sum	4 760	960

Morselskap

2024	2023	Gjeld	Konsern	2023
1 580	3 447	Leverandørgjeld	960	1 628
30	29	Annen kortsiktig gjeld	30	29
0	20 000	Konsernbidrag	0	28 007
33 198	31 111	Konsernkontoordning	33 222	25 316
34 808	54 586	Sum	34 211	54 981

Konsern

Mellomværende i konsern er fordringer og gjeld til selskap i konsern utenfor underkonsernet Franzefoss Gjenvinning.

Note 14 - Bankinnskudd

Morselskap

Følgende bankinnskudd er bundet pr. 31.12.

Morselskap		Konsern
2024		2024
9 773	Bundne skattetrekksmidler	10 446

Note 15 - Trekkrettigheter kassakreditt

Morselskap

Konsernet Franzefoss AS har trekkrettigheter i bank med TNOK 70.000. Pr. 31.12.2024 er trekkrettigheten ubenyttet.

Franzefoss Gjenvinning AS omfattes av denne trekkrettigheten via flerkontosystem.

Se også egen note vedr pantstillelser, kausjons- og garantiansvar.

Note 16 - Aksjekapital og aksjonærinformasjon

Aksjekapitalen består av:

	Antall	Pålydende	Balanseført
Ordinære aksjer	990	28 040,05	27 760

Oversikt over aksjonærene i selskapet pr. 31.12:



Franzefoss Gjenvinning AS

Org.nr: 975 265 412

Noter til regnskapet for 2024

Beløp vises i tusen kr

	Ordinære aksjer	Eier- andel	Stemme- andel
Franzefoss AS	990	100 %	100 %

Alle aksjer har like rettigheter.

Selskapets regnskap inngår i konsernregnskapet til Franzefoss AS, 1309 Rud.

Styrets leder, Truls Markussen, eier 8% av aksjene indirekte via Franzefoss AS

Styremedlem, Gaute Markussen, eier 6,9 % av aksjene indirekte via Franzefoss AS

Note 17 - Egenkapital

Beløp vises i tusen kr

Morselskap

	Aksjekapital	Annen innskutt egenkapital	Annen egenkapital	Sum
Egenkapital 01.01.	27.760	37.123	118.015	182.897
Årsresultat	0	0	17.974	17.974
Mottatt konsernbidrag	0	0	3.285	3.285
Fusjon	0	0	-7.442	-7.442
Egenkapital 31.12.	27.760	37.123	131.832	196.714

Konsern

Konsernets egenkapital er endret som følger:

	Aksjekapital	Annen innskutt egenkapital	Minoritet	Annen egenkapital	Sum
Egenkapital 01.01.	27.760	37.123	7.697	112.727	185.306
Årsresultat	0	0	5.151	21.868	27.019
Avsatt utbytte	0	0	-3.393	0	-3.393
Mottatt konsernbidrag	0	0	0	3.285	3.285
Stiftelseskostnader	0	0	0	-6	-6
Egenkapital 31.12.	27.760	37.123	9.455	137.874	212.211

Note 18 - Pensjoner

Beløp vises i tusen kr

Alle fast ansatte er dekket av en pensjonsordning.

For morselskapet er 3 personer omfattet av ytelsespensjonsordninger, mens 378 personer omfattes av innskuddspensjonsordning. Det er innbetalt TNOK 12.261 til innskuddsordningen.

For konsernet er 3 personer omfattet av ytelsespensjonsordninger, mens 407 personer omfattes av innskuddspensjonsordning. Det er innbetalt TNOK 13.239 til innskuddsordningen.

Netto pensjonsforpliktelser består av flere pensjonsordninger. Ordningene oppføres samlet under netto pensjonsforpliktelse uavhengig om det foreligger netto pensjonsmidler eller forpliktelse.



Franzefoss Gjenvinning AS

Org.nr: 975 265 412

Noter til regnskapet for 2024

Beløp vises i tusen kr

Pensjonsforpliktelsene er aktuarberegnet pr. 31.12 og innarbeidet i regnskapet.

I forbindelse med oppkjøp av Miljøtransport AS er selskapets pensjonsleverandør endret fra 05.10.2009. I dette skiftet er det foretatt beregning av andel pensjonsmidler og pensjonsforpliktelser som skal belastes selskapet i fremtiden. Andel forpliktelser og midler som Oslo Kommune skal dekke er tatt ut av beregningen. Det er usikkerhet knyttet til denne beregningen.

Franzefoss Gjenvinning AS står ansvarlig for arbeidsgiveravgiften på andelen Oslo Kommune skal dekke. Det er fra 2024 foretatt særskilt beregning på denne forpliktelsen som nå vises i egen linje i oppstillingen under.

	2024	2023
Nåverdi av årets pensjonsopptjening	511	542
Rentekostnad av pensjonsforpliktelsen	1 073	1 101
Avkastning på pensjonsmidler	-1 732	-1 437
Administrasjonskostnad	41	51
Resultatført estimatavvik	-244	-214
Arbeidsgiveravgift	15	15
Netto pensjonskostnad	<u>-336</u>	<u>59</u>
	2024	2023
Påløpte pensjonsforpliktelser	<u>32 686</u>	<u>38 265</u>
Beregnete pensjonsforpliktelser	32 686	38 265
Pensjonsmidler	34 747	31 377
Ikke resultatført virkning av estimatavvik	-195	-263
Arbeidsgiveravgift	-217	185
Beregnet forpliktelse på arbeidsgiveravgift for avtalen Oslo Kommune har overtatt	<u>4 207</u>	<u>0</u>
Netto pensjonsforpliktelse	<u>1 734</u>	<u>6 811</u>
<i>Økonomiske forutsetninger:</i>	2024	2023
Diskonteringsrente	3,30 %	3,10 %
Forventet lønnsregulering	3,50 %	3,50 %
Forventet G-regulering	3,25 %	3,25 %
Forventet pensjonsregulering	2,80 %	2,80 %
Forventet avkastning på fondsmidler	5,40 %	5,30 %

De aktuariemessige forutsetningene er basert på vanlige benyttede forutsetninger innen forsikring når det gjelder demografiske faktorer.

Note 19 - Betingede forpliktelser

Morselskap



Franzefoss Gjenvinning AS

Org.nr: 975 265 412

Noter til regnskapet for 2024

Beløp vises i tusen kr

Det avsettes til fremtidig etterbruksfond for drift og kontroll av fyllplassene etter avslutning. Pr. 31.12.2024 er avsetningen TNOK 8.230 for morselskapet og TNOK 11.735 for konsernet.

Note 20 - Langsiktig gjeld

Morselskap

Langsiktig gjeld til kredittinstitusjoner er finansiell leasing av driftsmidler.

For morselskapet er gjelden TNOK 22.296, og bokført verdi av leasede driftsmidler er TNOK 21.684.

Av denne gjelden har TNOK 2.809 forfall utover fem år.

Neste års avdrag, TNOK 4.789, er klassifisert som kortsiktig gjeld.

Gjeld til konsernselskap TNOK 150.000 nedbetales i takt med selskapets likviditetsutvikling. Renteberegning følger 3 mnd NIBOR pluss påslag.

Konsern

For konsernet er gjelden TNOK 22.721 og bokført verdi av leasede driftsmidler er TNOK 22.081.

Av denne gjelden har TNOK 2.809 forfall utover fem år.

Neste års avdrag, TNOK 4.895, er klassifisert som kortsiktig gjeld.



BDO AS
Bygdøy allé 2
Postboks 1704 Vikta
0121 Oslo

Uavhengig revisors beretning

Til generalforsamlingen i Franzefoss Gjenvinning AS

Konklusjon

Vi har revidert årsregnskapet for Franzefoss Gjenvinning AS.

Årsregnskapet består av:

- Selskapsregnskapet, som består av balanse per 31. desember 2024, resultatregnskap og kontantstrømoppstilling for regnskapsåret avsluttet per denne datoen og noter, herunder et sammendrag av viktige regnskapsprinsipper, og
- Konsernregnskapet, som består av balanse per 31. desember 2024, resultatregnskap og kontantstrømoppstilling for regnskapsåret avsluttet per denne datoen og noter, herunder et sammendrag av viktige regnskapsprinsipper.

Etter vår mening:

- Oppfyller årsregnskapet gjeldende lovkrav
- Gir selskapsregnskapet et rettvise bilde av selskapets finansielle stilling per 31. desember 2024 og av dets resultater og kontantstrømmer for regnskapsåret som ble avsluttet per denne datoen i samsvar med regnskapslovens regler og god regnskapsskikk i Norge, og
- Gir konsernregnskapet et rettvise bilde av konsernets finansielle stilling per 31. desember 2024 og av dets resultater og kontantstrømmer for regnskapsåret som ble avsluttet per denne datoen i samsvar med regnskapslovens regler og god regnskapsskikk i Norge.

Grunnlag for konklusjonen

Vi har gjennomført revisjonen i samsvar med International Standards on Auditing (ISA-ene). Våre oppgaver og plikter i henhold til disse standardene er beskrevet nedenfor under Revisors oppgaver og plikter ved revisjonen av årsregnskapet. Vi er uavhengige av selskapet og konsernet i samsvar med kravene i relevante lover og forskrifter i Norge og International Code of Ethics for Professional Accountants (inkludert internasjonale uavhengighetsstandarder) utstedt av International Ethics Standards Board for Accountants (IESBA-reglene), og vi har overholdt våre øvrige etiske forpliktelser i samsvar med disse kravene. Innhentet revisjonsbevis er etter vår vurdering tilstrekkelig og hensiktsmessig som grunnlag for vår konklusjon.

Annen informasjon

Styret og daglig leder (ledelsen) er ansvarlig for annen informasjon. Annen informasjon består av årsberetningen. Vår konklusjon om årsregnskapet ovenfor dekker ikke annen informasjon.

I forbindelse med revisjonen av årsregnskapet er det vår oppgave å lese annen informasjon. Formålet er å vurdere hvorvidt det foreligger vesentlig inkonsistens mellom annen informasjon og årsregnskapet og den kunnskap vi har opparbeidet oss under revisjonen av årsregnskapet, eller hvorvidt informasjon i annen informasjon ellers fremstår som vesentlig feil. Vi har plikt til å



rapportere dersom annen informasjon fremstår som vesentlig feil. Vi har ingenting å rapportere i så henseende.

Konklusjon om årsberetningen

Basert på kunnskapen vi har opparbeidet oss i revisjonen, mener vi at årsberetningen

- er konsistent med årsregnskapet og
- inneholder de opplysninger som skal gis i henhold til gjeldende lovkrav.

Styret og daglig leders ansvar for årsregnskapet

Styret og daglig leder (ledelsen) er ansvarlig for å utarbeide årsregnskapet og for at det gir et rettvissende bilde i samsvar med regnskapslovens regler og god regnskapsskikk i Norge. Ledelsen er også ansvarlig for slik intern kontroll som den finner nødvendig for å kunne utarbeide et årsregnskap som ikke inneholder vesentlig feilinformasjon, verken som følge av misligheter eller utilsiktede feil.

Ved utarbeidelsen av årsregnskapet må ledelsen ta standpunkt til selskapets og konsernets evne til fortsatt drift og opplyse om forhold av betydning for fortsatt drift. Forutsetningen om fortsatt drift skal legges til grunn for årsregnskapet så lenge det ikke er sannsynlig at virksomheten vil bli avvirket.

Revisors oppgaver og plikter ved revisjonen av årsregnskapet

Vårt mål er å oppnå betryggende sikkerhet for at årsregnskapet som helhet ikke inneholder vesentlig feilinformasjon, verken som følge av misligheter eller utilsiktede feil, og å avgjøre en revisjonsberetning som inneholder vår konklusjon. Betryggende sikkerhet er en høy grad av sikkerhet, men ingen garanti for at en revisjon utført i samsvar med ISA-ene, alltid vil avdekke vesentlig feilinformasjon. Feilinformasjon kan oppstå som følge av misligheter eller utilsiktede feil. Feilinformasjon er å anse som vesentlig dersom den enkeltvis eller samlet med rimelighet kan forventes å påvirke de økonomiske beslutningene som brukerne foretar på grunnlag av årsregnskapet.

For videre beskrivelse av revisors oppgaver og plikter vises det til:
<https://revisorforeningen.no/revisjonsberetninger>

BDO AS

Håvard Mamelund
statsautorisert revisor
(elektronisk signert)



PENNEO

Signaturene i dette dokumentet er juridisk bindende. Dokument signert med "Penneo™ - sikker digital signatur". De signerende parter sin identitet er registrert, og er listet nedenfor.

"Med min signatur bekrefter jeg alle datoer og innholdet i dette dokument."

Mamelund, Håvard

Partner

På vegne av: BDO AS

Serienummer: no_bankid:9578-5995-4-31568

IP: 188.95.xxx.xxx

2025-03-18 21:08:26 UTC



Penneo Dokumentnøkkel: 58XYP-XIQWD-SEJP2-DM0EG-79IZK-RFUSR

Dette dokumentet er signert digitalt via **Penneo.com**. De signerte dataene er validert ved hjelp av den matematiske hashverdien av det originale dokumentet. All kryptografisk bevisføring er innebygd i denne PDF-en for fremtidig validering.

Dette dokumentet er forseglest med et kvalifisert elektronisk segl ved bruk av et sertifikat og et tidsstempel fra en kvalifisert tillitstjenesteleverandør.

Slik kan du bekrefte at dokumentet er originalt

Når du åpner dokumentet i Adobe Reader, kan du se at det er sertifisert av **Penneo A/S**. Dette beviser at innholdet i dokumentet ikke har blitt endret siden tidspunktet for signeringen. Bevis for de individuelle signatørens digitale signaturer er vedlagt dokumentet.

Du kan bekrefte de kryptografiske bevisene ved hjelp av Penneos validator, <https://penneo.com/validator>, eller andre valideringsverktøy for digitale signaturer.



List of Signatures Page 1/1

Årsrapport 2024 FGJ konsern.pdf

Name	Method	Signed at
Ingebrigtsen, Synne Sofie Viseth	BANKID	2025-03-12 21:31 GMT+01
Moen, Øyvind	BANKID	2025-03-12 21:26 GMT+01
Mjønes, Mira Vatne	BANKID	2025-03-12 21:24 GMT+01
Pettersen, Morten Wessman	BANKID	2025-03-12 21:23 GMT+01
Markussen, Truls Harald	BANKID	2025-03-12 21:23 GMT+01
Henriksen, Mette	BANKID	2025-03-13 09:58 GMT+01
Andersen, Peder	BANKID	2025-03-13 08:55 GMT+01
Markussen, Gaute	BANKID	2025-03-12 22:24 GMT+01



This file is sealed with a digital signature. The seal is a guarantee for the authenticity of the document.
External reference: 8BE822D2C8CC40F4B8231F888F2B2C48



Franzefoss Gjenvinning AS
Org.nr: 975 265 412

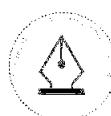
Årsrapport for 2024

Årsberetning

Årsregnskap og konsernregnskap

- Resultatregnskap
- Balanse
- Kontantstrømoppstilling
- Noter

Revisjonsberetning



This file is sealed with a digital signature.
The seal is a guarantee for the authenticity
of the document.

Document ID:
8BE822D2C8CC40F4B8231F888F2B2C48



Franzefoss Gjenvinning AS

Org.nr: 975 265 412

Årsberetning 2024

Konsernets virksomhet

Franzefoss Gjenvinning AS er et 100% eid datterselskap av Franzefoss AS og har forretningslokale i Bærum. Selskapet og dets døtre driver virksomhet innen innsamling og gjenvinning av nærings- og industriavfall farlig avfall, samt utvikler og drifter av deponier. Virksomheten er organisert i regionene Sør-Øst, Midt-Vest, Offshore, samt Prosjekt og industritjenester.

I region Sør-Øst var hovedaktiviteten innsamling, sortering og bearbeiding av næringsavfall i Kristiansand, Porsgrunn, Tønsberg, Sandvika og Oslo. Region Midt-Vest drev hovedsakelig med innsamling og sortering av næringsavfall i Trondheim, Hareid, Ulsteinvik, Bergen, Haugesund og Stavanger, samt drift av deponi i Trondheim.

Divisjon Offshore bestod av anleggene Eide på Sotra og på Husøya ved Kristiansund. Begge anleggene er bygget for å motta og rense store mengder boreavfall fra aktiviteten i Nordsjøen og Norskehavet. På anlegget på Eide driftes det også et deponi. Divisjon Prosjekt og industritjenester drifter alle sugebilene i selskapet og tankanleggene på Hareid, i Bergen og Stavanger, og leverer spesialist-tjenester innen prosjekt og tankvask til industri og maritime næringskunder.

I tillegg har Franzefoss Gjenvinning AS 50% eierinteresse i Finnmark Gjenvinning AS som er lokalisert i Alta, 62 % eierandel i FFF Hage og Miljø AS og 76% eierinteresse i Røyken Grovfullplass AS som begge er lokalisert i Åros i Asker kommune. Brenden & Co Gjenvinning AS ble fusjonert inn i selskapet i 2024.

Regnskap og økonomi

Konsernet omsatte i 2024 for MNOK 1.246 (MNOK 1.269). Driftsresultatet ble MNOK 47 (MNOK 98,9). Morselskapet omsatte for MNOK 1.174 (MNOK 1.206). Driftsresultatet ble MNOK 26,6 (MNOK 78,5).

Lavere økonomisk aktivitet i Norge, særlig innen bygg og anleggsnæringen, preget markedet og virksomheten i 2024, og medførte reduserte avfallsvolumer. Bore-aktiviteten på norsk sokkel var normal men medførte variabel aktivitet på våre offshoreanlegg, mens deponiaktiviteten gikk ned.

Arbeidet med å utbedre anleggene og å forbedre produksjonskapasiteten på offshoreanlegget på Eide, fortsatte gjennom året. Selskapet lyktes med å redusere varelageret på Eide. Store svingninger i de internasjonale markedene for resirkulerte råvarer som bl.a jern/metall, trevirke og papp/papir, samt høyere priser på innsatsfaktorer, påvirket konsernets lønnsomhet negativt.

Virksomheten har gjennom året igangsatt flere strategisk viktige prosjekter og tiltak for å øke lønnsomheten og ta en tydeligere markedsposisjon. Arbeidet med kontinuerlig forbedring av konsernets tjenester, systemer og prosesser, samt fokus på å optimalisere produksjon, fortsatte i 2024.

Konsernet har ikke vesentlige midler bundet i varelager (MNOK 2,5). Konsernets kundefordringer var ved årsslutt MNOK 204,4, en reduksjon på MNOK 25,2 fra 2023. Kundefordringene er i balansen oppført til pålydende etter fradrag for avsetninger til forventet tap. Samlet kontantstrøm fra operasjonelle aktiviteter i konsernet var på MNOK 106,5 (MNOK 144,6). Egenkapitalandel var ved årsslutt 32,4% (28,4%).

Styret mener årsregnskapet gir et rettviseende bilde av Franzefoss Gjenvinning AS eiendeler og gjeld, finansielle stilling og resultat.

Finansiell risiko

Selskapet har ikke vesentlig eksponering mot kredittisiko, valutarisiko eller likviditetsrisiko. Selskapet har heller ikke vesentlig eksponering mot markedsrisiko annet enn på offshore der virksomheten er konsentrert om noen få kunder - noe som er sikret gjennom særskilte avtaler. Renter på langsiktige lån er sikret gjennom rentesikringsavtaler for deler av gjelden. Rentesikringsavtalen er organisert gjennom Franzefoss AS.

Fortsatt drift

I samsvar med regnskapsloven § 3-3a bekreftes det at forutsetningene for fortsatt drift er til stede. Til grunn for antagelsen ligger resultatprognoser og selskapets langsiktige prognoser for de kommende år. Selskapet er i en sunn



This file is sealed with a digital signature.
The seal is a guarantee for the authenticity
of the document.

Document ID:
8BE822D2C8CC40F4B8231F888F2B2C48



Franzefoss Gjenvinning AS

Org.nr: 975 265 412

økonomisk og finansiell stilling.

Resultatdisponering

Styret foreslår at resultatet i Franzefoss Gjenvinning AS på TNOK 17.974 overføres til annen egenkapital.

Arbeidsmiljø

Arbeidsmiljøet i selskapet er tilfredsstillende. Konsernet måler dessuten arbeidsmiljøet i årlig Great Place To Work (GPTW) undersøkelse, og konsernet er et GPTW sertifisert selskap. Arbeidsmiljøutvalget (AMU) har delegert myndighet til anleggenes lokale verne- og miljøutvalg (VMU) som skal ha minimum 4 møter i året. Sentralt AMU har hatt 3 møter i 2024 med hovedsaker innen; skader, ulykker og hendelser, sykefravær og forebyggende arbeid.

I 2024 endte sykefraværet i arbeidsgiverperioden (de første 16 dagene) på 2,3 % (2,3 %), og totalfraværet på 7,5 % (7,6 %). Det vil i 2025 fortsette å være tett og god oppfølging av hver enkelt sykmeldt hvor både dialog og samtale om å finne løsning for å komme raskest mulig tilbake vil være fokus. Ansatte med mange egenmeldinger og korte sykmeldinger vil følges spesielt tett opp med tanke på eventuelle tiltak. Selskapet fortsetter også arbeidet med å følge opp ledere i deres arbeid med sykmeldte arbeidstakere.

Det ble registrert 12 skader i 2024 (5 i 2023). Skaden medførte 59 fraværsdager mot 145 i 2023. Selskapet følger nøye med på utviklingen i antall skader, og vil prioritere og fortsatt styrke HMS arbeidet med mål om 0 skader og færre uønskede hendelser.

Likestilling

Selskapets styre består av fire menn og tre kvinner. Blant de 358 ansatte er 22,6 % kvinner (27,8 % i 2023). Produksjonen består i all hovedsak av menn. Ledergruppen i selskapet besto av fire kvinner og åtte menn.

Se selskapets Likestillingsredegjørelse på Franzefoss sin hjemmeside for mer utfyllende informasjon om selskapets arbeid med likestilling.

Diskriminering

Konsernet har egne retningslinjer for 'Prosedyre mot mobbing, trakassering, diskriminering og annen uakseptabel adferd', varslingsprosedyrer og arbeider for å fremme lovens formål innenfor vår virksomhet.

Åpenhetsloven

Franzefosskonsernet har utført aktsomhetsvurderinger i tråd med OECDs retningslinjer og vil innen 30. juni 2025 tilgjengeliggjøre en redegjørelse for hvordan virksomheten håndterer faktisk og potensiell negativ påvirkning på arbeidstaker- og menneskerettigheter, både i egen virksomhet og i leverandørkjeden. Redegjørelse for aktsomhetsvurderinger vil bli tilgjengeliggjort på selskapets hjemmeside. www.franzefoss.no/no/Åpenhetsloven

Styreansvarsforsikring

Morselskapet Franzefoss AS har styreansvarsforsikring som også omfatter Franzefoss Gjenvinning AS samt øvrige datterselskap. Forsikringen omfatter både styremedlemmer, daglige ledere, ledelsesmedlemmer og øvrige ansatte som kan pådra seg et selvstendig ledelsesansvar.

Ytre miljø

Franzefoss Gjenvinning driver sine virksomheter basert på lover og forskrifter og de tillatelser som er gitt av Miljødirektoratet og Statsforvalteren. Selskapet søker til enhver tid å overholde de rammebetingelser som er gitt bedriften. Alle Franzefoss' avfallsanlegg er sertifisert etter ISO 14001:2015 og ISO 9001:2015. I tillegg ligger ISO 26000 til grunn som retningslinje for ivaretagelse av selskapets samfunnsansvar.

I 2024 har det vært tilsyn fra Miljødirektoratet og Statsforvalter på flere av våre anlegg. Alle anlegg med farlig avfall fikk tilsyn i forbindelse med den nasjonale tilsynsaksjonen på farlig avfall. I tillegg har Miljødirektoratet hatt tilsyn på anlegget på Eide. Miljødirektoratet så på både prosessanlegget for behandling av oljeholdig avfall og deponiet, siden Miljødirektoratet nå har tatt over som forurensningsmyndighet også for deponiet på Eide. Tilsynene resulterte i noen avvik, hvor de fleste av disse er rettet opp og lukket. Tre av avvikene ble sett på som alvorlig av myndighetene. Enkelte avvik har hatt behov for noe lenger tid for å lukkes, og her er det utarbeidet en plan for oppfølging. Arbeidet med å lukke disse avvikene har høy prioritet, og oppfølgingen av de aktuelle punkter er i henhold til plan. Etter Franzefoss



This file is sealed with a digital signature.
The seal is a guarantee for the authenticity
of the document.

Document ID:
8BE822D2C8CC40F4B8231F888F2B2C48



Franzefoss Gjenvinning AS

Org.nr: 975 265 412

Gjenvinning sin tilbakemelding til myndighetene om oppfølging av funn fra forurensningsmyndighet, så er alle tilsyn i dag avsluttet fra myndighetenes side. Utover tilsyn fra myndigheter har konsernet hatt revisjon på ISO-standardene 9001 og 14001. Alle observasjoner er lukket etter revisjonen.

Det er utarbeidet klimaregnskap for Scope 1 og Scope 2 iht. GHG-protokollen for 2024 for Franzefoss konsern, hvor Franzefoss Gjenvinning inngår. Klimaregnskapet omfatter i dag ikke transport av avfall med egne biler til og fra anlegg. I 2024 har Franzefoss Gjenvinning lansert kundeportal hvor kunder kan se utslipp knyttet til det avfallet de har levert til Franzefoss.

Alle gjenvinningsanlegg har et måleprogram som er utarbeidet iht. hvert enkelt anlegg sine vilkår til drift satt i tillatelsen. Måleprogrammet skal sikre at anleggene drifter innenfor de rammer som er satt. Miljøovervåkingen viser om vår aktivitet påvirker omgivelsene, og i hvilken grad. Det tas prøver av grunnvann, overflatevann, sigevann og sediment. Typiske parametere som kan være forhøyet er tungmetaller som sink, kobber og krom. I 2024 fikk også nitrogen mye fokus fra Statsforvalter. Det arbeides med utslippsreducerende tiltak på alle anlegg og det er utarbeidet handlingsplaner for å følge opp de stadig strengere kravene fra forurensningsmyndighetene.

Den gamle delen på Eide deponi og øvre del av Røyken Grovfillplass er i prosess med å avsluttes, hvor tiltak knyttet til avskjæring av overflatevann og topptetting vil hindre forurensning fra disse deponiene. Tiltak er påbegynt, men er ikke fullført. Deponiene har derfor enda ikke fått endelig godkjent avslutning fra forurensningsmyndighet. Deponiene jobber med avslutning iht. avslutningsplan, som er godkjent av forurensningsmyndighet.

Det har dessverre vært noen akutte utslipp fra Franzefoss Gjenvinning 1. kv. 2024. Alle utslipp er registrert i hendelsesmodulen i vårt styringssystem og blitt fulgt opp.

For å sikre tettere oppfølging har Franzefoss styrket ytre miljø teamet med ett årsverk.

Framtidsutsikter

Det er usikkerhet om den videre utviklingen i norsk økonomi, og i hvilket omfang konfliktene i Midtøsten og krigen i Ukraina vil påvirke den globale handelen og Norges aktivitet. For 2025 forventer selskapet økte avfallsvolumer som følge av lavere rentenivå og forventet høyere aktivitet innen eiendomsmarkedet og bygg og anleggsnæringen. Videre, så forventer selskapet høy aktivitet innen offshore sektoren de nærmeste årene.

Det er investert og iverksatt mange tiltak for å forbedre, profesjonalisere og digitalisere virksomheten ytterligere. Dette vil selskapet fortsette med i 2025 for å bygge et fremtidsrettet og bærekraftig Franzefoss Gjenvinning AS.

Rud, 12. mars 2025

Styret for Franzefoss Gjenvinning AS

Truls Harald Markussen
styreleder

Peder Andersen
styremedlem

Mira Vatne Mjølnes
styremedlem

Mette Henriksen
ansattes representant

Synne Sofie Viseth
Ingebrigtsen
ansattes representant

Morten Wessman Pettersen
ansattes representant

Gaute Markussen
styremedlem

Øyvind Moen
daglig leder



This file is sealed with a digital signature.
The seal is a guarantee for the authenticity
of the document.

Document ID:
8BE822D2C8CC40F4B8231F888F2B2C48



Franzefoss Gjenvinning AS

Org.nr: 975 265 412

Resultatregnskap

Morselskap		Beløp vises i tusen kr		Konsern	
2024	2023		Note	2024	2023
Driftsinntekter					
1.173.883	1.206.469	Salgsinntekt	2, 3	1.245.801	1.269.110
13.587	11.247	Annen driftsinntekt	3	16.324	15.066
<u>1.187.470</u>	<u>1.217.716</u>	Sum driftsinntekter		<u>1.262.125</u>	<u>1.284.176</u>
Driftskostnader					
412.482	475.157	Vareforbruk	3	427.872	474.763
286.273	257.523	Lønn og sosiale kostnader	4, 18	306.204	278.084
73.850	55.644	Ordinære avskrivninger	5	77.741	62.717
388.266	351.178	Annen driftskostnad	3, 4	403.263	369.753
<u>1.160.871</u>	<u>1.139.502</u>	Sum driftskostnader		<u>1.215.080</u>	<u>1.185.317</u>
<u>26.599</u>	<u>78.215</u>	Driftsresultat		<u>47.045</u>	<u>98.860</u>
Finansinntekter og finanskostnader					
Resultat fra investering i					
0	0	tilknyttet selskap	6	456	445
10.089	8.678	Annen finansinntekt	7	3.003	2.338
14.834	12.982	Annen finanskostnad	3, 7	15.001	13.171
<u>-4.745</u>	<u>-4.305</u>	Netto finansposter		<u>-11.541</u>	<u>-10.389</u>
<u>21.854</u>	<u>73.910</u>	Resultat før skattekostnad		<u>35.503</u>	<u>88.471</u>
<u>3.879</u>	<u>16.054</u>	Skattekostnad	8	<u>8.485</u>	<u>21.254</u>
<u>17.974</u>	<u>57.856</u>	Årsresultat		<u>27.019</u>	<u>67.217</u>
Fordeling					
		Majoritetsinteresser		21.868	63.036
		Minoritetsinteresser		5.151	4.181
Opplysninger om					
Konsernbidrag (netto etter					
0	15.600	skatteeffekt)	17		
17.974	42.256	Annen egenkapital	17		
<u>17.974</u>	<u>57.856</u>	Sum disponert			



This file is sealed with a digital signature.
The seal is a guarantee for the authenticity
of the document.

Document ID:
8BE822D2C8CC40F4B8231F888F2B2C48



Franzefoss Gjenvinning AS

Org.nr: 975 265 412

Balanse pr. 31. desember

Morselskap				Konsern	
2024	2023	Beløp vises i tusen kr	Note	2024	2023
Anleggsmidler					
<i>Immaterielle eiendeler</i>					
34.295	39.338	Utsatt skattefordel	8	35.864	40.608
45.465	37.013	Immaterielle eiendeler	5	45.465	39.833
<u>79.760</u>	<u>76.352</u>	Sum immaterielle eiendeler		<u>81.328</u>	<u>80.441</u>
<i>Varige driftsmidler</i>					
99.314	110.570	Bygg og anlegg	5	111.856	120.622
212.398	164.404	Maskiner, verktøy, transportmidler o.l	5, 12	221.907	181.264
<u>311.712</u>	<u>274.973</u>	Sum varige driftsmidler		<u>333.762</u>	<u>301.886</u>
<i>Finansielle anleggsmidler</i>					
6.191	23.161	Investeringer i datterselskap	9	0	0
8.375	8.375	Investeringer i tilknyttet selskap	6	3.414	2.958
5.394	5.394	Investeringer i aksjer og andeler	10	5.394	5.394
<u>19.960</u>	<u>36.930</u>	Sum finansielle anleggsmidler		<u>8.808</u>	<u>8.353</u>
<u>411.432</u>	<u>388.255</u>	Sum anleggsmidler		<u>423.899</u>	<u>390.680</u>
Omløpsmidler					
2.513	5.582	Varer	11, 12	2.529	5.605
<i>Fordringer</i>					
170.919	216.725	Kundefordringer	12	204.410	229.617
12.414	9.209	Fordringer på konsernselskap	13	4.760	960
2.469	2.976	Andre kortsiktige fordringer	6	2.474	3.080
<u>185.802</u>	<u>228.910</u>	Sum fordringer		<u>211.645</u>	<u>233.658</u>
<u>10.678</u>	<u>8.094</u>	Bankinnskudd	14	16.700	22.431
<u>198.993</u>	<u>242.586</u>	Sum omløpsmidler		<u>230.873</u>	<u>261.694</u>
<u>610.424</u>	<u>630.841</u>	Sum eiendeler		<u>654.773</u>	<u>652.373</u>



This file is sealed with a digital signature.
The seal is a guarantee for the authenticity
of the document.

Document ID:
8BE822D2C8CC40F4B8231F888F2B2C48



Franzefoss Gjenvinning AS

Org.nr: 975 265 412

Balanse pr. 31. desember

Morselskap				Konsern	
2024	2023	Beløp vises i tusen kr	Note	2024	2023
Egenkapital					
<i>Innskutt egenkapital</i>					
27.760	27.760	Aksjekapital	16, 17	27.760	27.760
40.407	37.123	Annen innskutt egenkapital	17	40.407	37.123
<u>68.167</u>	<u>64.882</u>	Sum innskutt egenkapital		<u>68.167</u>	<u>64.882</u>
<i>Opptjent egenkapital</i>					
128.548	118.015	Annen egenkapital	17	134.589	112.727
<u>128.548</u>	<u>118.015</u>	Sum opptjent egenkapital		<u>134.589</u>	<u>112.727</u>
0	0	Minoritetsinteresser		9.455	7.697
<u>196.714</u>	<u>182.897</u>	Sum egenkapital		<u>212.211</u>	<u>185.306</u>
Gjeld					
<i>Avsetninger for forpliktelser</i>					
1.734	6.811	Pensjonsforpliktelser	18	1.734	6.811
8.230	7.386	Andre avsetninger for forpliktelser	19	11.735	10.519
<u>9.964</u>	<u>14.197</u>	Sum avsetning for forpliktelser		<u>13.468</u>	<u>17.330</u>
<i>Langsiktig gjeld</i>					
17.507	22.296	Gjeld til kredittinstitusjoner	20	17.826	22.721
150.000	120.000	Gjeld til selskap i samme konsern	7, 20	150.000	120.000
0	2.900	Annen langsiktig gjeld		0	2.900
<u>167.507</u>	<u>145.196</u>	Sum annen langsiktig gjeld		<u>167.826</u>	<u>145.621</u>
<i>Kortsiktig gjeld</i>					
97.376	80.652	Leverandørgjeld		109.310	84.519
0	9.321	Betalbar skatt	8	4.671	13.064
23.668	29.638	Skyldige offentlige avgifter	14	27.252	32.915
0	20.000	Avsatt utbytte/konsernbidrag	13	3.393	28.007
34.808	34.586	Kortsiktig gjeld til konsern	13, 15	34.187	26.973
80.386	114.353	Annen kortsiktig gjeld		82.455	118.636
<u>236.239</u>	<u>288.551</u>	Sum kortsiktig gjeld		<u>261.267</u>	<u>304.115</u>
<u>413.710</u>	<u>447.944</u>	Sum gjeld		<u>442.562</u>	<u>467.067</u>
<u>610.424</u>	<u>630.841</u>	Sum egenkapital og gjeld		<u>654.773</u>	<u>652.373</u>



This file is sealed with a digital signature.
The seal is a guarantee for the authenticity
of the document.

Document ID:
8BE822D2C8CC40F4B8231F888F2B2C48



Franzefoss Gjenvinning AS

Org.nr: 975 265 412

Balanse pr. 31. desember

Morselskap		Beløp vises i tusen kr	Note	Konsern	
2024	2023			2024	2023
31. desember 2024 Rud, 12. mars 2025					
<hr/>				<hr/>	
Truls Harald Markussen styreleder				Mira Vatne Mjønes styremedlem	
<hr/>				<hr/>	
Mette Henriksen ansattes representant				Morten Wessman Pettersen ansattes representant	
<hr/>				<hr/>	
Gaute Markussen styremedlem				Øyvind Moen daglig leder	



This file is sealed with a digital signature.
The seal is a guarantee for the authenticity
of the document.

Document ID:
8BE822D2C8CC40F4B8231F888F2B2C48



Franzefoss Gjenvinning AS

Org.nr: 975 265 412

Kontantstrømoppstilling

Morselskap		Beløp vises i tusen kr		Konsern	
2024	2023		Note	2024	2023
Kontantstrømmer fra operasjonelle aktiviteter					
21.854	73.910	Resultat før skattekostnad		35.503	88.471
0	0	Resultatandel i datterselskap/tilknyttet selskap		-1.955	-445
-9.321	0	Periodens betalte skatt		-13.063	-3.406
0	438	Tap ved salg av driftsmidler		0	438
-6.560	-3.329	Gevinst ved salg av driftsmidler		-6.560	-4.643
73.850	55.644	Ordinære avskrivninger	5	77.741	62.717
		Endring i varelager, kundefordringer og leverandørgjeld		47.260	-51.305
64.945	-45.701	Endring i andre tidsavgrensingsposter		-30.892	52.771
-35.947	50.013	Inntektsført utbytte og konsernbidrag fra datterselskaper		-1.500	0
-9.007	-6.952				
<u>99.814</u>	<u>124.023</u>	Netto kontantstrøm fra operasjonelle aktiviteter		<u>106.534</u>	<u>144.598</u>
Kontantstrømmer fra investeringsaktiviteter					
6.560	8.089	Innbetalinger ved salg av varige driftsmidler		6.560	9.915
-110.308	-111.121	Utbetalinger ved kjøp av varige driftsmidler	5	-115.249	-126.209
-30	0	Utbetalinger ved kjøp av andre investeringer		-30	0
<u>-103.777</u>	<u>-103.032</u>	Netto kontantstrøm fra investeringsaktiviteter		<u>-108.719</u>	<u>-116.294</u>
Kontantstrømmer fra finansieringsaktiviteter					
0	7.837	Innbetaling ved opptak av ny langsiktig gjeld	20	0	7.837
-7.524	-2.900	Utbetalinger ved nedbetaling av langsiktig gjeld		-7.625	-2.999
2.087	-15.142	Endring konsernkontoordning	12	2.087	-20.938
0	0	Utbetalinger av utbytte		-2.828	-3.770
-25.180	-13.963	Utbetaling av konsernbidrag		-25.180	-18.763
30.000	0	Innbetaling ved opptak av lån fra konsern		30.000	0
6.952	8.130	Mottatt utbytte		0	0
<u>6.336</u>	<u>-16.039</u>	Netto kontantstrøm fra finansieringsaktiviteter		<u>3.546</u>	<u>-38.633</u>
Bankbeholdning innfusjonert					
211	0	datterselskap		0	0
2.583	4.952	Netto endring i likvider i året		-5.731	-10.329
8.094	3.142	Kontanter og bankinnskudd pr. 01.01		22.431	32.760
<u>10.677</u>	<u>8.094</u>	Kontanter og bankinnskudd pr. 31.12		<u>16.700</u>	<u>22.431</u>



This file is sealed with a digital signature.
The seal is a guarantee for the authenticity
of the document.

Document ID:
8BE822D2C8CC40F4B8231F888F2B2C48



Franzefoss Gjenvinning AS

Noter til regnskapet for 2024

Beløp vises i tusen kr

Note 1 - Regnskapsprinsipper

Årsregnskapet er satt opp i samsvar med regnskapslovens bestemmelser og god regnskapsskikk.

Konsolidering

Konsernregnskapet omfatter morselskapet, datterselskaper og selskaper som morselskapet har bestemmende innflytelse over. Bestemmende innflytelse oppnås normalt når konsernet eier mer enn 50% av aksjene i selskapet, og konsernet er i stand til å utøve faktisk kontroll over selskapet. Minoritetsinteresser inngår i konsernets egenkapital. Konsernregnskapet er utarbeidet som om konsernet var en økonomisk enhet. Transaksjoner og mellomværende mellom selskapene i konsernet er eliminert. Konsernregnskapet er utarbeidet etter ensartede prinsipper, ved at datterselskapet følger de samme regnskapsprinsipper som morselskapet.

Kjøpte datterselskaper regnskapsføres i konsernregnskapet basert på morselskapets anskaffelseskost. Anskaffelseskost tilordnes identifiserbare eiendeler og gjeld i datterselskapet, som oppføres i konsernregnskapet til virkelig verdi på oppkjøpstidspunktet. Eventuell merverdi eller mindreverdi ut over hva som kan henføres til identifiserbare eiendeler og gjeld balanseføres som goodwill. Merverdier i konsernregnskapet avskrives lineært over de oppkjøpte eiendelenes forventede levetid. Selskaper som er kjøpt eller solgt i løpet av året inkluderes i konsernregnskapet fra det tidspunkt kontroll oppnås og inntil kontroll opphører.

I konsernregnskapet brukes egenkapitalmetoden for tilknyttede selskaper. Andelen av resultatet er basert på resultatet etter skatt i det selskapet hvor man har investert med fradrag for interne gevinster og eventuelle avskrivninger på merverdi som skyldes at kostpris på aksjene var høyere enn den ervervede andelen av balanseført egenkapital. I resultatregnskapet er resultatandelen vist under finansposter. Hvis konsernets tapsandel overstiger investeringen i et tilknyttet selskap, reduseres konsernets balanseførte verdi til null og ytterligere tap regnskapsføres ikke med mindre konsernet har en forpliktelse til å dekke dette tapet.

Datterselskap/tilknyttet selskap

Datterselskapet og tilknyttede selskaper vurderes etter kostmetoden i selskapsregnskapet. Investeringen er vurdert til anskaffelseskost for aksjene med mindre nedskrivning har vært nødvendig. Det er foretatt nedskrivning til virkelig verdi når verdifall skyldes årsaker som ikke kan antas å være forbigående og det må anses nødvendig etter god regnskapsskikk. Nedskrivninger er reversert når grunnlaget for nedskrivning ikke lenger er til stede.

Utbytte og andre utdelinger er inntektsført samme år som det er avsatt i datterselskapet. Overstiger utbytte andel av tilbakeholdt resultat etter kjøpet, representerer den overskytende del tilbakebetaling av investert kapital, og utdelingene er fratrukket investeringens verdi i balansen.

Salgsinntekter

Inntektsføring ved salg av varer skjer på leveringstidspunktet. Tjenester inntektsføres i takt med utførelsen. Ved mottak av avfall inntektsføres mottaksavgift, samtidig kostnadsføres tilsvarende beløp som forpliktelse. Resultateffekt oppnås først når avfallet er ferdig behandlet.

Klassifisering og vurdering av balanseposter

Omløpsmidler og kortsiktig gjeld omfatter poster som forfaller til betaling innen ett år etter anskaffelsestidspunktet, samt poster som knytter seg til varekretsløpet. Øvrige poster er klassifisert som anleggsmiddel/langsiktig gjeld.

Omløpsmidler vurderes til laveste av anskaffelseskost og virkelig verdi. Kortsiktig gjeld balanseføres til nominelt beløp på opptakstidspunktet.



This file is sealed with a digital signature.
The seal is a guarantee for the authenticity
of the document.

Document ID:
8BE822D2C8CC40F4B8231F888F2B2C48



Franzefoss Gjenvinning AS

Noter til regnskapet for 2024

Beløp vises i tusen kr

Anleggsmidler vurderes til anskaffelseskost, men nedskrives til virkelig verdi ved verdifall som ikke forventes å være forbigående. Langsiktig gjeld balanseføres til nominelt beløp på etableringstidspunktet.

Virkning av endring av regnskapsprinsipp og korrigering av feil i tidligere årsregnskap føres direkte mot egenkapitalen.

Fordringer

Kundefordringer og andre fordringer er oppført i balansen til pålydende etter fradrag for avsetning til forventet tap. Avsetning til tap gjøres på grunnlag av individuelle vurderinger av de enkelte fordringene. I tillegg gjøres det for øvrige kundefordringer en uspesifisert avsetning for å dekke antatt tap.

Varebeholdninger

Lager av innkjøpte varer er verdsatt til laveste av anskaffelseskost og virkelig verdi. Anskaffelseskost vurderes etter FIFO-prinsippet. Egentilvirkede ferdigvarer og varer under tilvirkning er vurdert til full tilvirkningskost. Det foretas nedskrivning for påregnelig ukurans.

Valuta

Pengeposter i utenlandsk valuta er vurdert til kursen ved regnskapsårets slutt.

Varige driftsmidler

Varige driftsmidler balanseføres og avskrives over driftsmidlets forventede økonomiske levetid. Direkte vedlikehold av driftsmidler kostnadsføres løpende under driftskostnader, mens påkostninger eller forbedringer tillegges driftsmidlets kostpris og avskrives i takt med driftsmidlet. Dersom gjenvinnbart beløp av driftsmiddelet er lavere enn balanseført verdi foretas nedskrivning til gjenvinnbart beløp. Gjenvinnbart beløp er det høyeste av netto salgsverdi og verdi i bruk. Verdi i bruk er nåverdien av de fremtidige kontantstrømmene som eiendelen vil generere.

Leasing / leieavtaler

Driftsmidler som leases vurderes som finansiell leasing når det i realiteten kan ansees som et kjøp. Det vil si når leasing er en finansieringsform og hensikten er å kjøpe ut driftsmiddelet etter utgått leasingperiode. Disse driftsmidlene aktiveres som varige driftsmidler og avskrives over leasingperioden. Leasingforpliktelsen klassifiseres som langsiktig gjeld.

Pensjoner

Pensjonskostnader og pensjonsforpliktelser beregnes etter lineær opptjening basert på forventet sluttlønn. Beregningen er basert på en rekke forutsetninger herunder diskonteringsrente, fremtidig regulering av lønn, pensjoner og ytelser fra folketrygden, fremtidig avkastning på pensjonsmidler samt aktuariemessige forutsetninger om dødelighet og frivillig avgang. Pensjonsmidler er vurdert til virkelig verdi og fratrukket i netto pensjonsforpliktelser i balansen. Endringer i forpliktelsen som skyldes endringer i pensjonsplaner fordeles over antatt gjenværende opptjeningstid. Endringer i forpliktelsen og pensjonsmidlene som skyldes endringer i og avvik i beregningsforutsetningene (estimatendringer) fordeles som hovedregel over antatt gjennomsnittlig gjenværende opptjeningstid hvis avvikende ved årets begynnelse overstiger 10 % av det største av brutto pensjonsforpliktelser og pensjonsmidler.

Skatter

Skattekostnaden i resultatregnskapet omfatter både periodens betalbare skatt og endring i utsatt skatt. Utsatt skatt er beregnet med 22 % på grunnlag av de midlertidige forskjeller som eksisterer mellom regnskapsmessige og skattemessige verdier, samt skattemessig underskudd til fremføring ved utgangen av regnskapsåret. Skatteøkende og skattereduserende midlertidige forskjeller som reverserer eller kan reversere i samme periode er utlignet. Netto utsatt skattefordel balanseføres i den grad det er sannsynlig at



This file is sealed with a digital signature.
The seal is a guarantee for the authenticity
of the document.

Document ID:
8BE822D2C8CC40F4B8231F888F2B2C48



Franzefoss Gjenvinning AS

Noter til regnskapet for 2024

Beløp vises i tusen kr

denne kan bli benyttet.

I den grad konsernbidrag ikke er resultatført er skatteeffekten av konsernbidraget ført direkte mot investering i balansen.

Kontantstrømoppstilling

Kontantstrømoppstillingen er utarbeidet etter den indirekte metode. Kontanter og kontantekvivalenter omfatter kontanter, bankinnskudd og andre kortsiktige, likvide plasseringer.

Bruk av estimater og skjønnsmessige vurderinger

Utarbeidelsen av årsregnskapet i henhold til god regnskapsskikk forutsetter at ledelsen benytter estimater og forutsetninger som påvirker resultatregnskapet og verdsettelsen av eiendeler og gjeld. De regnskapsestimater som følger av dette vil pr. definisjon sjelden være fullt ut i samsvar med det endelige utfall. Estimater og antakelser/forutsetninger som representerer en betydelig risiko for vesentlige endringer i balanseført verdi på eiendeler og gjeld i løpet av neste regnskapsår, drøftes nedenfor.

Vurdering av bokført selskapsverdi

Vurdering av bokført selskapsverdi gjennomføres årlig og sees opp mot beregnet selskapsverdi. Selskapsverdi beregnes basert på ledelsens prognose for fremtidig kontantstrøm som neddiskonteres ihht. en diskonteringsfaktor.

Utsatt skatt/skattefordel

Konsernet balansefører utsatt skattefordel knyttet til framførbare underskudd som oppstår når konsernet har høyere skattemessige kostnader enn skattemessige inntekter. Balanseføring forutsetter at framtidig inntjening muliggjør utnyttelse av underskuddet. I ledelsens vurdering av fremtidig utnyttelse av framførbare underskudd er det brukt budsjetter som estimerer framtidige inntekter og kostnader. Budsjettene er basert på gjeldene strategiske planer for de kommende to år. Det er betydelig usikkerhet knyttet til estimat hva gjelder framtidige budsjetter og tidfesting av forventet tidspunkt for utnyttelsen av framførbare underskudd. Betingede tap som er sannsynlige og kvantifiserbare, kostnadsføres løpende.

Etterbruksfond

Selskapet har aktiviteter som gir opphav til fremtidig opprydningsforpliktelser i henhold til Miljødirektoratets krav for avfallsdeponi. Avsetning for opprydningsforpliktelse er basert på ledelsens beste estimat på fremtidig kostnad knyttet til opprydning. Det er knyttet betydelig usikkerhet til estimater for forventet fremtidig kostnad og estimat på når oppgjør av forpliktelse er forventet.



This file is sealed with a digital signature.
The seal is a guarantee for the authenticity
of the document.

Document ID:
8BE822D2C8CC40F4B8231F888F2B2C48



Franzefoss Gjenvinning AS

Noter til regnskapet for 2024

Beløp vises i tusen kr

Note 2 - Salgsinntekter

Morselskap			Konsern	
2024	2023		2024	2023
		<i>Geografisk fordeling</i>		
1 115 484	1 133 894	Norge	1 187 402	1 196 535
58 399	72 575	EU-land	58 399	72 575
<u>1 173 883</u>	<u>1 206 469</u>		<u>1 245 801</u>	<u>1 269 110</u>
		<i>Pr. virksomhetsområde</i>		
471 434		Transport	491 027	
676 813		Produksjon	721 808	
25 636		Deponi	32 966	
<u>1 173 883</u>			<u>1 245 801</u>	

Konsern

2024 er første år med rapportering på virksomhetsområdene og det er dermed ikke tall for 2023 i noten.

Note 3 - Transaksjoner med nærstående

Morselskap			Konsern	
2024	2023		2024	2023
		<i>Driftsinntekter</i>		
5 012	11 565	Salgsinntekter	3 035	3 210
<u>5 012</u>	<u>11 565</u>	Sum driftsinntekter	<u>3 035</u>	<u>3 210</u>
		<i>Driftskostnader</i>		
20 564	24 267	Varekost	11 392	8 379
65 705	64 978	Leie av tjenester	66 543	66 575
35 102	33 538	Leie av areal	35 102	33 538
<u>121 371</u>	<u>122 783</u>	Sum driftskostnader	<u>113 036</u>	<u>108 492</u>
		<i>Rentekostnader</i>		
9 536	7 345	Rentekostnader på lån fra mor	9 536	7 345
<u>9 536</u>	<u>7 345</u>	Sum rentekostnader	<u>9 536</u>	<u>7 345</u>

Note 4 - Lønnskostnader, antall ansatte og godtgjørelse til revisor

Morselskap			Konsern	
2024	2023	Lønnskostnader	2024	2023
223 921	196 272	Lønninger	239 272	212 626
35 157	33 063	Arbeidsgiveravgift	37 537	35 585
16 907	17 072	Pensjonskostnader	18 134	18 143
10 288	11 117	Andre ytelser	11 261	11 730
<u>286 273</u>	<u>257 523</u>	Sum	<u>306 204</u>	<u>278 084</u>
337	325	Gjennomsnittlig antall årsverk	363	354



This file is sealed with a digital signature.
The seal is a guarantee for the authenticity
of the document.

Document ID:
8BE822D2C8CC40F4B8231F888F2B2C48



Franzefoss Gjenvinning AS

Noter til regnskapet for 2024

Beløp vises i tusen kr

Morselskap

Ytelser til ledende personer

	Daglig leder	Styret
Lønn	2 713	158
Pensjonsutgifter	93	0
Annen godtgjørelse	50	0

Konsern

Lån og sikkerhetsstillelse til ledende ansatte, tillitsvalgte og aksjeeiere mv.

Det er ikke gitt lån eller sikkerhetsstillelse til fordel for daglig leder, styremedlemmer eller nærstående til disse.

Morselskap		Godtgjørelse til revisor er fordelt på følgende:	Konsern	
2024	2023		2024	2023
1 234	940	Lovpålagt revisjon	1 545	1 219
283	174	Andre tjenester	340	195

Merverdiavgift er ikke inkludert i revisjonshonoraret.

Note 5 - Immaterielle eiendeler og varige driftsmidler

Morselskap

	Maskiner og transportmidler	Bygninger og annen eiendom	Goodwill og mer-verdi leieavtale	Andre immaterielle eiendeler	Sum
Anskaffelseskost 1.1	482.083	430.742	136.071	26.696	1.075.592
Tilgang driftsmidler	90.319	3.172	0	16.817	110.308
Avgang driftsmidler	-14.679	0	0	0	-14.679
Anskaffelseskost 31.12.	557.723	433.914	136.071	43.513	1.171.221
Akk.avskrivning 31.12.	-345.325	-317.978	-109.768	-4.351	-777.423
Akk.nedskr. 31.12.	0	-16.622	-20.000	0	-36.622
Balansført pr. 31.12.	212.398	99.314	6.303	39.162	357.176
Årets avskrivninger	48.237	14.087	6.833	4.693	73.850
Økonomisk levetid	4-10	20-25	5-33	3-7	
Avskrivningsplan	Lineær	Lineær	Lineær	Lineær	

Kolonnen "Maskiner og transportmidler" inkluderer leasede driftsmidler med TNOK 21.684. Avskrivninger på disse utgjør TNOK 4.793.

Selskapet har 2 operasjonelle leasingavtaler. Leasingavtalene gjelder arbeidsmaskiner og samlet kostnadsført leie for 2024 er TNOK 1.099.



This file is sealed with a digital signature. The seal is a guarantee for the authenticity of the document.

Document ID:
8BE822D2C8CC40F4B8231F888F2B2C48



Franzefoss Gjenvinning AS

Noter til regnskapet for 2024

Beløp vises i tusen kr

Konsern

	Maskiner og transportmidler	Bygninger og annen eiendom	Goodwill og mer-verdi leieavtale	Andre immaterielle eiendeler	Sum
Anskaffelseskost 1.1	498.507	451.904	136.071	26.696	1.113.179
Tilgang driftsmidler	91.419	7.013	0	16.817	115.249
Avgang driftsmidler	-14.679	0	0	0	-14.679
Anskaffelseskost 31.12.	575.248	458.918	136.071	43.513	1.213.749
Akk.avskrivning 31.12.	-353.341	-330.440	-109.768	-4.351	-797.900
Akk.nedskr. 31.12.	0	-16.622	-20.000	0	-36.622
Balanseført pr. 31.12.	221.907	111.856	6.303	39.162	379.227
Årets avskrivninger	50.776	15.438	6.833	4.693	77.741
Økonomisk levetid	4-10	20-25	5-33	3-7	
Avskrivningsplan	Lineær	Lineær	Lineær	Lineær	

Kolonnen "Maskiner og transportmidler" inkluderer leasede driftsmidler med TNOK 21.684. Avskrivninger på disse utgjør TNOK 4.793. Kolonnen "Bygninger og annen eiendom" inkluderer leasede driftsmidler med TNOK 398. Avskrivninger på disse utgjør TNOK 104.

Konsernet har 2 operasjonelle leasingavtaler. Leasingavtalene gjelder arbeidsmaskiner og samlet kostnadsført leie for 2024 er TNOK 1.099.

Note 6 - Tilknyttede selskap

Konsernregnskapet inngår i konsolideringen til morselskapet

Selskap	Anskaffet	Kontor	Eier-andel	Resultat 2024	Egenkapital pr. 31.12	Bokført verdi pr. 31.12
Finnmark Gjenvinning AS	1998/2009	Alta	50 %	3.912	6.829	8.375

Konsern

Beregning av årets resultatandel

Andel årets resultat 1.956

Beregning av balanseført verdi pr 31.12.2024

Inngående balanse 01.01.2024	2.958
Årets resultatandel	1.956
Mottatt utbytte	-1.500
Utgående balanse 31.12.2024	3.414



This file is sealed with a digital signature.
The seal is a guarantee for the authenticity
of the document.

Document ID:
8BE822D2C8CC40F4B8231F888F2B2C48



Franzefoss Gjenvinning AS

Noter til regnskapet for 2024

Beløp vises i tusen kr

Morselskap		Konsern		
2024	2023	Oversikt over midlertidige forskjeller	2024	2023
-113 345	-117 926	Driftsmidler inkl goodwill	-117 511	-120 953
-3 955	-3 494	Utestående fordringer	-4 321	-4 034
-613	-443	Balansførte leieavtaler i regnskapet,	-640	-469
35	44	skattemessig ikke aktivert	35	44
-30 244	-40 072	Gevinst- og tapskonto	-32 907	-42 364
-1 734	-6 811	Regnskapsmessige avsetninger,	-1 734	-6 811
-149 855	-168 703	fremtidig vedlikehold mv	-157 077	-174 587
270	209	Netto pensjonsforpliktelse som er ført i	363	320
-4 211	0	balansen	-4 211	0
-153 796	-168 495	Inntektsført avsatt utbytte fra	-160 925	-174 266
6 303	10 317	datterselskap og tilknyttet selskap	6 303	10 317
-160 099	-178 811	Akkumulert fremførbart underskudd	-167 228	-184 583
-35 222	-39 338	før konsernbidrag	-36 790	-40 608
926	0	Netto midlertidige forskjeller pr 31.12	926	0
-34 295	-39 338	Forskjeller som ikke inngår i utsatt	-35 864	-40 608
		skatt/-skattefordel		
		Sum		
		Utsatt skattefordel (22%)		
		Skatteeffekten av mottatt konsernbidrag		
		Utsatt skatt i balansen		

Morselskap

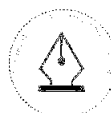
I årets endring av midlertidige forskjeller ligger det av- og nedskrivninger på goodwill på TNOK 7.558 som det ikke er skattemessig fradrag for. Midlertidige forskjeller som ikke kan utlignes består av goodwill som ikke kan skattemessig avskrives.

Note 9 - Datterselskap

Konsernregnskapet inngår i konsolideringen til morselskapet

Navn på morselskap	Forretningskontor					
Franzefoss AS	Olav Ingstadsvei 5 1309 RUD 0219 Bærum					
Selskap	Anskaftet	Kontor	Eier- og stemmeandel	Resultat 2024	Egenkapital pr. 31.12	Bokført verdi pr. 31.12
FFF Hage og Miljø AS	95/11/12	Røyken	62 %	12.775	20.714	4.976
Røyken Grovfullplass AS	1996	Røyken	38 %	6.420	6.985	1.000
Bærum Gjenvinning AS	2009/2011	Bærum	100 %	0	126	85
Aktiv Ryddecentral AS	2011	Bærum	100 %	0	101	100
Brenden & Co Gjenvinning AS	2024	Bærum	100 %	0	24	30
Sum				19.195	27.950	6.191

Franzefoss Gjenvinning AS eier Røyken Grovfullplass AS med 76,44%, hvorav 38,44% er indirekte eie.



This file is sealed with a digital signature. The seal is a guarantee for the authenticity of the document.

Document ID:
8BE822D2C8CC40F4B8231F888F2B2C48



Franzefoss Gjenvinning AS

Noter til regnskapet for 2024

Beløp vises i tusen kr

Note 10 - Aksjer og andeler i andre selskaper

Morselskap

Selskap	Eierandel	Anskaffelseskost	Bokført verdi
Resirqel AS	20%	5 000	5 000
PASA AS	38%	385	385
Andre		9	9
Sum		<u>5 394</u>	<u>5 394</u>

Konsern

Note 11 - Varer

Morselskap			Konsern	
2024	2023		2024	2023
2 451	5 582	Ferdigvarer	2 467	5 605
62	0	Innkjøpte varer for videresalg	62	0
<u>2 513</u>	<u>5 582</u>	Sum	<u>2 529</u>	<u>5 605</u>

Note 12 - Pantstillelser, kausjons- og garantiansvar

Morselskap

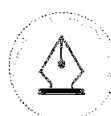
Konsernet Franzefoss AS har inngått en negativ pantsettelseserklæring med sin hovedbankforbindelse. Franzefoss Gjenvinning AS har i denne forbindelse kausjonert for konsernets gjeld til banken totalt TNOK 500.000.

I tillegg har konsernet stillet bankgarantier for TNOK 76.608. Disse er hovedsakelig utførelsesgarantier ved mottak av avfall.

Datterselskapenes kundefordringer, varelager og driftsmidler, TNOK 43.779, er pantsatt til sikkerhet for avgitte bankgarantier som utgjør TNOK 2.031.

Note 13 - Mellomværende med selskap i samme konsern

Morselskap			Konsern	
2024	2023	Fordringer	2024	2023
696	1 542	Kundefordringer	549	293
0	714	Andre konsernfordringer	0	667
11 718	6 952	Utbytte/konsernbidrag	4 211	0
<u>12 414</u>	<u>9 209</u>	Sum	<u>4 760</u>	<u>960</u>



This file is sealed with a digital signature.
The seal is a guarantee for the authenticity
of the document.

Document ID:
8BE822D2C8CC40F4B8231F888F2B2C48



Franzefoss Gjenvinning AS

Noter til regnskapet for 2024

Beløp vises i tusen kr

Morselskap			Konsern		
2024	2023	Gjeld	2024	2023	
1 580	3 447	Leverandørgjeld	960	1 628	
30	29	Annen kortsiktig gjeld	30	29	
0	20 000	Konsernbidrag	0	28 007	
<u>33 198</u>	<u>31 111</u>	Konsernkontoordning	<u>33 198</u>	<u>25 316</u>	
<u>34 808</u>	<u>54 586</u>	Sum	<u>34 187</u>	<u>54 981</u>	

Konsern

Mellomværende i konsern er fordringer og gjeld til selskap i konsern utenfor underkonsernet Franzefoss Gjenvinning.

Note 14 - Bankinnskudd

Følgende bankinnskudd er bundet pr. 31.12.

Morselskap		Konsern	
2024		2024	
9 773	Bundne skattetrekkmidler	10 446	

Note 15 - Trekkrettigheter kassakreditt

Morselskap

Konsernet Franzefoss AS har trekkrettigheter i bank med TNOK 70.000. Pr. 31.12.2024 er trekkrettigheten ubenyttet.

Franzefoss Gjenvinning AS omfattes av denne trekkrettigheten via flerkontosystem.

Se også egen note vedr pantstillelser, kausjons- og garantiansvar.

Note 16 - Aksjekapital og aksjonærinformasjon

Aksjekapitalen består av:

	Antall	Pålydende	Balansført
Ordinære aksjer	990	28 040,05	27 760

Oversikt over aksjonærene i selskapet pr. 31.12:

	Ordinære aksjer	Eierandel	Stemmeandel
Franzefoss AS	990	100 %	100 %

Alle aksjer har like rettigheter.

Selskapets regnskap inngår i konsernregnskapet til Franzefoss AS, 1309 Rud.

Styrets leder, Truls Markussen, eier 8% av aksjene indirekte via Franzefoss AS

Styremedlem, Gaute Markussen, eier 6,9 % av aksjene indirekte via Franzefoss AS



This file is sealed with a digital signature. The seal is a guarantee for the authenticity of the document.

Document ID:
8BE822D2C8CC40F4B8231F888F2B2C48



Franzefoss Gjenvinning AS

Noter til regnskapet for 2024

Beløp vises i tusen kr

Note 17 - Egenkapital

Morselskap

	Aksjekapital	Annen innskutt egenkapital	Annen egenkapital	Sum
Egenkapital 01.01.	27.760	37.123	118.015	182.897
Årsresultat	0	0	17.974	17.974
Mottatt konsernbidrag	0	3.284	0	3.285
Fusjon	0	0	-7.442	-7.442
Egenkapital 31.12.	27.760	40.407	128.548	196.714

Konsern

Konsernets egenkapital er endret som følger:

	Aksjekapital	Annen innskutt egenkapital	Minoritet	Annen egenkapital	Sum
Egenkapital 01.01.	27.760	37.123	7.697	112.727	185.306
Årsresultat	0	0	5.151	21.868	27.019
Avsatt utbytte	0	0	-3.393	0	-3.393
Mottatt konsernbidrag	0	3.284	0	0	3.285
Stiftelseskostnader	0	0	0	-6	-6
Egenkapital 31.12.	27.760	40.407	9.455	134.589	212.211

Note 18 - Pensjoner

Alle fast ansatte er dekket av en pensjonsordning.

For morselskapet er 3 personer omfattet av ytelsespensjonsordninger, mens 378 personer omfattes av innskuddspensjonsordning. Det er innbetalt TNOK 12.261 til innskuddsordningen.

For konsernet er 3 personer omfattet av ytelsespensjonsordninger, mens 407 personer omfattes av innskuddspensjonsordning. Det er innbetalt TNOK 13.239 til innskuddsordningen.

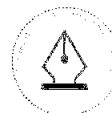
Netto pensjonsforpliktelser består av flere pensjonsordninger. Ordningene oppføres samlet under netto pensjonsforpliktelse uavhengig om det foreligger netto pensjonsmidler eller forpliktelse.

Pensjonsforpliktelsene er aktuarberegnet pr. 31.12 og innarbeidet i regnskapet.

I forbindelse med oppkjøp av Miljøtransport AS er selskapets pensjonsleverandør endret fra 05.10.2009.

I dette skiftet er det foretatt beregning av andel pensjonsmidler og pensjonsforpliktelser som skal belastes selskapet i fremtiden. Andel forpliktelser og midler som Oslo Kommune skal dekke er tatt ut av beregningen. Det er usikkerhet knyttet til denne beregningen.

Franzefoss Gjenvinning AS står ansvarlig for arbeidsgiveravgiften på andelen Oslo Kommune skal dekke. Det er fra 2024 foretatt særskilt beregning på denne forpliktelsen som nå vises i egen linje i oppstillingen under.



This file is sealed with a digital signature.
The seal is a guarantee for the authenticity
of the document.

Document ID:
8BE822D2C8CC40F4B8231F888F2B2C48



Franzefoss Gjenvinning AS

Noter til regnskapet for 2024

Beløp vises i tusen kr

	2024	2023
Nåverdi av årets pensjonsopptjening	511	542
Rentekostnad av pensjonsforpliktelsen	1 073	1 101
Avkastning på pensjonsmidler	-1 732	-1 437
Administrasjonskostnad	41	51
Resultatført estimatavvik	-121	-214
Arbeidsgiveravgift	-15	15
Netto pensjonskostnad	-243	59
	2024	2023
Påløpte pensjonsforpliktelser	32 686	38 265
Beregnete pensjonsforpliktelser	32 686	38 265
Pensjonsmidler	34 747	31 377
Ikke resultatført virkning av estimatavvik	-195	-263
Arbeidsgiveravgift	-217	185
Beregnet forpliktelse på arbeidsgiveravgift for avtalen Oslo	4 207	0
Kommune har overtatt	1 734	6 811
Netto pensjonsforpliktelse	1 734	6 811
<i>Økonomiske forutsetninger:</i>	2024	2023
Diskonteringsrente	3,30 %	3,10 %
Forventet lønnsregulering	3,50 %	3,50 %
Forventet G-regulering	3,25 %	3,25 %
Forventet pensjonsregulering	2,80 %	2,80 %
Forventet avkastning på fondsmidler	5,40 %	5,30 %

De aktuariemessige forutsetningene er basert på vanlige benyttede forutsetninger innen forsikring når det gjelder demografiske faktorer.

Note 19 - Betingede forpliktelser

Det avsettes til fremtidig etterbruksfond for drift og kontroll av fyllplassene etter avslutning. Pr. 31.12.2024 er avsetningen TNOK 8.230 for morselskapet og TNOK 11.735 for konsernet.

Note 20 - Langsiktig gjeld

Langsiktig gjeld til kredittinstitusjoner er finansiell leasing av driftsmidler.

Morselskap

For morselskapet er gjelden TNOK 22.296, og bokført verdi av leasede driftsmidler er TNOK 21.684.

Av denne gjelden har TNOK 2.809 forfall utover fem år.

Neste års avdrag, TNOK 4.789, er klassifisert som kortsiktig gjeld.

Gjeld til konsernselskap TNOK 150.000 nedbetales i takt med selskapets likviditetsutvikling. Renteberegning følger 3 mnd NIBOR pluss påslag.



This file is sealed with a digital signature.
The seal is a guarantee for the authenticity
of the document.

Document ID:
8BE822D2C8CC40F4B8231F888F2B2C48



Franzefoss Gjenvinning AS

Noter til regnskapet for 2024

Beløp vises i tusen kr

Konsern

For konsernet er gjelden TNOK 22.721 og bokført verdi av leasede driftsmidler er TNOK 22.081.

Av denne gjelden har TNOK 2.809 forfall utover fem år.

Neste års avdrag, TNOK 4.895, er klassifisert som kortsiktig gjeld.



This file is sealed with a digital signature.
The seal is a guarantee for the authenticity
of the document.

Document ID:
8BE822D2C8CC40F4B8231F888F2B2C48