



ÅRSREGNSKAPET FOR REGNSKAPSÅRET 2022 - GENERELL INFORMASJON

Enheten

Organisasjonsnummer: 923 372 741
Organisasjonsform: Aksjeselskap
Foretaksnavn: SAWAHL AS
Forretningsadresse: c/o Wahl Eiendom AS
Oscars gate 53
0258 OSLO

Regnskapsår

Årsregnskapets periode: 01.01.2022 - 31.12.2022

Konsern

Morselskap i konsern: Ja
Konsernregnskap lagt ved: Nei

Regnskapsregler

Regler for små foretak benyttet: Ja
Benyttet ved utarbeidelsen av årsregnskapet til selskapet: Regnskapslovens alminnelige regler

Årsregnskapet fastsatt av kompetent organ

Bekreftet av representant for selskapet: Theo Thokildsen
Dato for fastsettelse av årsregnskapet: 21.06.2023

Grunnlag for avgivelse

År 2022: Årsregnskapet er elektronisk innlevert
År 2021: Tall er hentet fra elektronisk innlevert årsregnskap fra 2022

Det er ikke krav til at årsregnskapet m.v. som sendes til Regnskapsregisteret er undertegnet. Kontrollen på at dette er utført ligger hos revisor/enhetens øverste organ. Sikkerheten ivaretas ved at innsender har rolle/rettighet for innsending av årsregnskapet via Altinn, og ved at det bekreftes at årsregnskapet er fastsatt av kompetent organ.

Brønnøysundregistrene, 11.07.2024



Resultatregnskap

Beløp i: NOK	Note	2022	2021
RESULTATREGNSKAP			
Kostnader			
Lønnskostnad	1	114 100	114 100
Avskrivning av driftsmidler og immaterielle eiendeler	2	86 507	
Nedskrivning av varige driftsmidler og immaterielle eiendeler	2		
Annen driftskostnad	1	106 706	129 192
Sum kostnader		307 313	243 292
Driftsresultat		-307 313	-243 292
Finansinntekter og finanskostnader			
Inntekt på investering i annet foretak i samme konsern	3		
Inntekt på investering i tilknyttet selskap	3	220 000	350 000
Annen renteinntekt		6 860 829	4 028 000
Sum finansinntekter		7 080 829	4 378 000
Annen rentekostnad		1 762	
Annen finanskostnad		201	
Sum finanskostnader		1 963	
Netto finans		7 078 866	4 378 000
Ordinært resultat før skattekostnad		6 771 554	4 134 708
Skattekostnad på resultat	4	1 450 833	836 140
Ordinært resultat etter skattekostnad		5 320 721	3 298 568
Årsresultat		5 320 721	3 298 568
Årsresultat etter minoritetsinteresser		5 320 721	3 298 568
Totalresultat		5 320 721	3 298 568
Overføringer og disponeringer			
Tilleggsutbytte		8 000 000	20 000 000
Konsernbidrag		-34 782	
Avsatt til annen egenkapital		-2 644 497	-16 701 432



Resultatregnskap

Beløp i: NOK	Note	2022	2021
Sum overføringer og disponeringer	5	5 320 721	3 298 568



Balanse

Beløp i: NOK	Note	2022	2021
BALANSE - EIENDELER			
Anleggsmidler			
Immaterielle eiendeler			
Utsatt skattefordel	4		
Varige driftsmidler			
Tomter, bygninger o.a. fast eiendom	2		
Driftsløsøre, inventar o.a. utstyr	2	619 551	548 558
Sum varige driftsmidler		619 551	548 558
Finansielle anleggsmidler			
Investering i datterselskap	3	23 000 000	8 000 000
Investering i annet foretak i samme konsern	3		
Lån til foretak i samme konsern	6		
Investeringer i tilknyttet selskap	3	358 232	358 232
Lån til tilknyttet selskap og felles kontrollert virksomhet	3	142 227 870	170 428 000
Andre langsiktige fordringer			358 720
Sum finansielle anleggsmidler		165 586 102	179 144 952
Sum anleggsmidler		166 205 653	179 693 510
Omløpsmidler			
Varer			
Fordringer			
Andre kortsiktige fordringer			5 530
Konsernfordringer	6	17 034 782	
Sum fordringer		17 034 782	5 530
Bankinnskudd, kontanter og lignende			
Bankinnskudd, kontanter o.l.		19 373 125	36 940 241
Sum bankinnskudd, kontanter og lignende		19 373 125	36 940 241
Sum omløpsmidler		36 407 907	36 945 771
SUM EIENDELER		202 613 560	216 639 281



Balanse

Beløp i: NOK	Note	2022	2021
BALANSE - EGENKAPITAL OG GJELD			
Egenkapital			
Innskutt egenkapital			
Aksjekapital	5, 7	30 000	30 000
Beholdning av egne aksjer	5, 7		
Overkurs	5	4 582 859	4 582 859
Annen innskutt egenkapital	5		
Sum innskutt egenkapital		4 612 859	4 612 859
Opptjent egenkapital			
Annen egenkapital	5	196 426 579	199 071 077
Udekket tap	5		
Sum opptjent egenkapital		196 426 579	199 071 077
Sum egenkapital		201 039 438	203 683 936
Gjeld			
Langsiktig gjeld			
Utsatt skatt	4	12 456	9 189
Sum avsetninger for forpliktelser		12 456	9 189
Annen langsiktig gjeld			
Sum langsiktig gjeld		12 456	9 189
Kortsiktig gjeld			
Betalbar skatt	4	1 447 566	832 056
Skyldig offentlige avgifter		14 100	14 100
Utbytte			12 000 000
Annen kortsiktig gjeld		100 000	100 000
Sum kortsiktig gjeld		1 561 666	12 946 156
Sum gjeld		1 574 122	12 955 345
SUM EGENKAPITAL OG GJELD		202 613 560	216 639 281



Brønnøysundregistrene

ÅRSREGNSKAP FOR REGNSKAPSÅRET 2022 - GENERELL INFORMASJON

Journalnummer: 2023 525647

Enheten

Organisasjonsnummer: 923 372 741
Organisasjonsform: Aksjeselskap
Foretaksnavn: SAWAHL AS
Forretningsadresse: c/o Wahl Eiendom AS
Oscars gate 53
0258 OSLO

Regnskapsår

Årsregnskapets periode: 01.01.2022 - 31.12.2022

Konsern

Mørselskap i konsern: Ja
Konsernregnskap lagt ved: Nei

Regnskapsregler

Regler for små foretak benyttet: Ja
Benyttet ved utarbeidelsen av
årsregnskapet til selskapet: Regnskapslovens alminnelige regler

Årsregnskapet fastsatt av kompetent organ

Bekreftet av representant for selskapet: Theo Thokildsen
Dato for fastsettelse av årsregnskapet: 21.06.2023

Grunnlag for avgivelse

År 2022: Årsregnskap er elektronisk innlevert.
År 2021: Tall er hentet fra elektronisk innlevert årsregnskap fra 2022.

Det er ikke krav til at årsregnskapet m.v. som sendes til Regnskapsregisteret er undertegnet. Kontrollen på at dette er utført ligger hos revisor/enhetens øverste organ. Sikkerheten ivaretas ved at innsender har rolle/rettighet for innsending av årsregnskapet via Altinn, og ved at det bekreftes at årsregnskapet er fastsatt av kompetent organ.

Brønnøysundregistrene, 29.06.2023



Organisasjonsnr: 923 372 741
SAWAHL AS

RESULTATREGNSKAP

Beløp i: NOK	Note	2022	2021
RESULTATREGNSKAP			
Kostnader			
Lønnskostnad	1	114 100	114 100
Avskrivning av driftsmidler og immaterielle eiendeler	2	86 507	
Nedskrivning av varige driftsmidler og immaterielle eiendeler	2		
Annen driftskostnad	1	106 706	129 192
Sum kostnader		307 313	243 292
Driftsresultat		-307 313	-243 292
Finansinntekter og finanskostnader			
Inntekt på investering i annet foretak i samme konsern	3		
Inntekt på investering i tilknyttet selskap	3	220 000	350 000
Annen renteinntekt		6 860 829	4 028 000
Sum finansinntekter		7 080 829	4 378 000
Annen rentekostnad		1 762	
Annen finanskostnad		201	
Sum finanskostnader		1 963	
Netto finans		7 078 866	4 378 000
Ordinært resultat før skattekostnad			
Skattekostnad på resultat	4	1 450 833	836 140
Ordinært resultat etter skattekostnad		5 320 721	3 298 568
Årsresultat		5 320 721	3 298 568
Årsresultat etter minoritetsinteresser		5 320 721	3 298 568
Totalresultat		5 320 721	3 298 568
Overføringer og disponeringer			
Tilleggsutbytte		8 000 000	20 000 000
Konsernbidrag		-34 782	
Avsatt til annen egenkapital		-2 644 497	-16 701 432



Sum overføringer og disponeringer	5	5 320 721	3 298 568
--------------------------------------	---	-----------	-----------



Organisasjonsnr: 923 372 741
SAWAHL AS

BALANSE

Beløp i: NOK	Note	2022	2021
BALANSE - EIENDELER			
Anleggsmidler			
Immaterielle eiendeler			
Utsatt skattefordel	4		
Varige driftsmidler			
Tomter, bygninger o.a. fast eiendom	2		
Driftsløsøre, inventar o. a. utstyr	2	619 551	548 558
Sum varige driftsmidler		619 551	548 558
Finansielle anleggsmidler			
Investering i datterselskap	3	23 000 000	8 000 000
Investering i annet foretak i samme konsern	3		
Lån til foretak i samme konsern	6		
Investeringer i tilknyttet selskap	3	358 232	358 232
Lån til tilknyttet selskap og felles kontrollert virksomhet	3	142 227 870	170 428 000
Andre langsiktige fordringer			358 720
Sum finansielle anleggsmidler		165 586 102	179 144 952
Sum anleggsmidler		166 205 653	179 693 510
Omløpsmidler			
Varer			
Fordringer			
Andre kortsiktige fordringer			5 530
Konsernfordringer	6	17 034 782	
Sum fordringer		17 034 782	5 530
Bankinnskudd, kontanter og lignende			
Bankinnskudd, kontanter o. l.		19 373 125	36 940 241
Sum bankinnskudd, kontanter og lignende		19 373 125	36 940 241
Sum omløpsmidler		36 407 907	36 945 771
SUM EIENDELER		202 613 560	216 639 281



BALANSE - EGENKAPITAL OG GJELD

Egenkapital

Innskutt egenkapital

Aksjekapital	5, 7	30 000	30 000
Beholdning av egne aksjer	5, 7		
Overkurs	5	4 582 859	4 582 859
Annen innskutt egenkapital	5		
Sum innskutt egenkapital		4 612 859	4 612 859

Opptjent egenkapital

Annen egenkapital	5	196 426 579	199 071 077
Udekket tap	5		
Sum opptjent egenkapital		196 426 579	199 071 077

Sum egenkapital 201 039 438 203 683 936

Gjeld

Langsiktig gjeld

Utsatt skatt	4	12 456	9 189
Sum avsetninger for forpliktelser		12 456	9 189
Annen langsiktig gjeld			

Sum langsiktig gjeld 12 456 9 189

Kortsiktig gjeld

Betalbar skatt	4	1 447 566	832 056
Skyldig offentlige avgifter		14 100	14 100
Utbytte			12 000 000
Annen kortsiktig gjeld		100 000	100 000
Sum kortsiktig gjeld		1 561 666	12 946 156

Sum gjeld 1 574 122 12 955 345

SUM EGENKAPITAL OG GJELD 202 613 560 216 639 281



Organisasjonsnr: 923 372 741
SAWAHL AS

NOTEOPPLYSNINGER - SELSKAP - alle poster oppgitt i hele tall

Note

Antall årsverk i regnskapsåret
0.00

Sum Beløp

Balanseført verdi 31.12. Varige driftsmidler Immaterielle eiend.

Konsernregnskap

Morselskapet sitt navn

Forretningskontor for morselskapet

Begrunnelse for at datterselskap er utelatt fra konsolideringen

Samlet beløp - tilknyttet selskap Årets Fjorårets

Samlet beløp - foretak i samme konsern Årets Fjorårets

Samlet beløp - foretak i samme konsern Årets Fjorårets

Samlet beløp - felles kontrollert virksomhet Årets Fjorårets

Pantstillelse Beløp

Beholdning av egne aksjer Antall Pålydende Andel av aksjek.

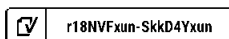


Årsregnskap 2022

Sawahl AS

Resultatregnskap
Balanse
Noter til regnskapet

Org.nr.: 923 372 741



r18NVfxun-SkkD4Yxun



Resultatregnskap

Sawahl AS

	Note	2022	2021
Driftsinntekter og driftskostnader			
Lønnskostnad	1	114 100	114 100
Avskrivning av driftsmidler og immaterielle eiendeler	2	86 507	0
Annen driftskostnad	1	106 706	129 192
Sum driftskostnader		<u>307 313</u>	<u>243 292</u>
Driftsresultat		<u>-307 313</u>	<u>-243 292</u>
Finansinntekter og finanskostnader			
Inntekt på investering i tilknyttet selskap	3	220 000	350 000
Annen renteinntekt		6 860 829	4 028 000
Annen rentekostnad		1 762	0
Annen finanskostnad		201	0
Resultat av finansposter		<u>7 078 866</u>	<u>4 378 000</u>
Resultat før skattekostnad		<u>6 771 554</u>	<u>4 134 708</u>
Skattekostnad på resultat	4	1 450 833	836 140
Årsresultat		<u>5 320 721</u>	<u>3 298 568</u>
Overføringer			
Tilleggsutbytte		8 000 000	20 000 000
Mottatt konsernbidrag		34 782	0
Avsatt til annen egenkapital		-2 644 497	-16 701 432
Sum overføringer	5	<u>5 320 721</u>	<u>3 298 568</u>



Balanse
Sawahl AS


Eiendeler	Note	2022	2021
Anleggsmidler			
<i>Immaterielle eiendeler</i>			
Varige driftsmidler			
Driftsløsøre, inventar o.a. utstyr	2	619 551	548 558
Sum varige driftsmidler		<u>619 551</u>	<u>548 558</u>
Finansielle anleggsmidler			
Investeringer i datterselskap	3	23 000 000	8 000 000
Investeringer i tilknyttet selskap	3	358 232	358 232
Lån til tilknyttet selskap og felles kontrollert virksomhet	3	142 227 870	170 428 000
Andre langsiktige fordringer		0	358 720
Sum finansielle anleggsmidler		<u>165 586 102</u>	<u>179 144 952</u>
Sum anleggsmidler		<u>166 205 653</u>	<u>179 693 510</u>
Omløpsmidler			
Fordringer			
Andre kortsiktige fordringer		0	5 530
Konsernfordringer	6	17 034 782	0
Sum fordringer		<u>17 034 782</u>	<u>5 530</u>
Bankinnskudd, kontanter o.l			
Bankinnskudd, kontanter o.l.		19 373 125	36 940 241
Sum bankinnskudd, kontanter o.l		<u>19 373 125</u>	<u>36 940 241</u>
Sum omløpsmidler		<u>36 407 907</u>	<u>36 945 771</u>
Sum eiendeler		<u>202 613 560</u>	<u>216 639 281</u>



Balanse
Sawahl AS

	Note	2022	2021
Egenkapital og gjeld			
Egenkapital			
<i>Innskutt egenkapital</i>			
Aksjekapital	5, 7	30 000	30 000
Overkurs	5	4 582 859	4 582 859
Sum innskutt egenkapital		4 612 859	4 612 859
<i>Opptjent egenkapital</i>			
Annen egenkapital	5	196 426 579	199 071 077
Sum opptjent egenkapital		196 426 579	199 071 077
Sum egenkapital		201 039 438	203 683 936
Gjeld			
<i>Avsetning for forpliktelser</i>			
Utsatt skatt	4	12 456	9 189
Sum avsetning for forpliktelser		12 456	9 189
<i>Kortsiktig gjeld</i>			
Betalbar skatt	4	1 447 566	832 056
Skyldig offentlige avgifter		14 100	14 100
Utbytte		0	12 000 000
Annen kortsiktig gjeld		100 000	100 000
Sum kortsiktig gjeld		1 561 666	12 946 156
Sum gjeld		1 574 122	12 955 345
Sum egenkapital og gjeld		202 613 560	216 639 281

Oslo, 21.06.2023
Styret i Sawahl AS


Sigurd Wahl
Styreleder

Nils Holger Koefoed
Styremedlem



Regnskapsprinsipper

Årsregnskapet er satt opp i samsvar med regnskapsloven og god regnskapsskikk for små foretak. Forutsetningen om fortsatt drift er lagt til grunn ved utarbeidelsen.

Klassifisering og vurdering av balanseposter

Eiendeler bestemt til varig eie eller bruk er klassifisert som anleggsmidler. Anleggsmidler er vurdert til anskaffelseskost. Omløpsmidler og kortsiktig gjeld omfatter normalt poster som forfaller til betaling innen ett år etter balansedagen, samt poster som knytter seg til varekretsløpet. Omløpsmidler vurderes til laveste verdi av anskaffelseskost og antatt virkelig verdi. Fordringer klassifiseres som omløpsmidler hvis de skal tilbakebetales i løpet av ett år. For gjeld er analoge kriterier lagt til grunn. Første års avdrag på langsiktige fordringer og langsiktig gjeld klassifiseres likevel ikke som omløpsmiddel og kortsiktig gjeld. Enkelte poster er vurdert etter andre regler. Postene det gjelder vil være blant de postene som omhandles nedenfor.

Varige driftsmidler

Varige driftsmidler balanseføres og avskrives lineært til restverdi over driftsmidlenes forventede utnyttbare levetid. Ved endring i avskrivningsplan fordeles virkningen over gjenværende avskrivningstid ("knekkpunktmetoden"). Vedlikehold av driftsmidler kostnadsføres løpende. Påkostninger eller forbedringer tillegges driftsmidlets kostpris og avskrives i takt med driftsmidlet. Skillet mellom vedlikehold og påkostning/forbedring regnes i forhold til driftsmidlets stand ved kjøp av driftsmidlet. Tomter avskrives ikke.

Investeringer i andre selskaper

Kostmetoden brukes som prinsipp for investeringer i andre selskaper. Kostprisen økes når midler tilføres ved kapitalutvidelse, eller når det gis konsernbidrag til datterselskap. Mottatte utdelinger resultatføres i utgangspunktet som inntekt. Utbytte/konsernbidrag fra datterselskap regnskapsføres det samme året som datterselskapet avsetter beløpet. Utbytte fra andre selskaper regnskapsføres som finansinntekt når utbyttet er vedtatt. Investeringene blir nedskrevet til virkelig verdi dersom verdifallet ikke er forbigående

Skatt

Skattekostnaden i resultatregnskapet omfatter både periodens betalbare skatt og endring i utsatt skatt. Utsatt skatt beregnes med 22 % på grunnlag av de midlertidige forskjeller som eksisterer mellom regnskapsmessige og skattemessige verdier, samt eventuelt ligningsmessig underskudd til fremføring ved utgangen av regnskapsåret. Skatteøkende og skattereduserende midlertidige forskjeller som reverserer eller kan reversere i samme periode er utlignet og nettoført.



Note 1 Lønnskostnader, ingen ansatte

Det har ikke vært noen ansatte i Sawahl AS i regnskapsåret.

Det er kostnadsført NOK 114 100 inkludert AGA for styrehonorar for 2022.

Det er ikke gitt lån/sikkerhetsstillelse til daglig leder, styrets leder eller andre nærstående parter.

OTP

Selskapet har ingen ansatte og er følgelig ikke pliktet til å ha tjenstepensjonsordning etter lov om obligatorisk tjenstepensjon.

Note 2 Varige driftsmidler

	Prosjekter i arbeid	Driftsløsøre, inventar o.a. utstyr, 1)	Totalt
Anskaffelseskost 01.01.2022	432 533	116 025	548 558
Tilgang kjøpte driftsmidler	0	157 500	157 500
Omklassifisering	-432 533	432 533	0
Anskaffelseskost 31.12.2022	0	706 058	706 058
Akkumulerte avskrivninger 31.12	0	86 507	86 507
Bokført verdi 31.12.2022	0	619 551	619 551
Årets avskrivninger	0	86 507	86 507
Akk. av- og nedskrivninger 31.12.2022	0	86 507	86 507
Økonomisk levetid		0-5 år	
Avskrivningsplan	Avskrives ikke	Lineær	

1) Inkluderer ikke-avskrivbare driftsmidler, kunst, mv. NOK 273 525



Note 3 Investering i datterselskap, tilknyttet selskap og felleskontrollert virksomhet

Investeringene i datterselskap og tilknyttet selskap regnskapsføres etter kostmetoden.

Selskap	Forretnings- kontor	Eier- /stemmeandel	Årets resultat	EK pr. 31.12
Wahl Eiendom AS	Oslo	1 %	25 526 234	425 314 388
Oryx Invest AS	Oslo	100 %	-700 737	39 047 093

Selskapet har en fordring pålydende NOK 142 227 870 i Wahl Eiendom. Dette som følge av kapitalnedsettelse i Wahl Eiendom hvor Sawahl innløste 21 200 aksjer i selskapet. Fordringen skal tilbakebetales over en periode på 12 år.

Årets resultat og egenkapital er på 100 % basis.

Selskapet faller inn under reglene for små foretak og konsernregnskap er ikke utarbeidet i medhold av regnskapslovens § 3-2, 4. ledd.



Note 4 Skatt

<u>Årets skattekostnad</u>	<u>2022</u>	<u>2021</u>
Resultatført skatt på ordinært resultat:		
Betalbar skatt	1 447 566	832 056
Endring i utsatt skatt	3 267	4 084
Skattekostnad ordinært resultat	1 450 833	836 140
Skattepliktig inntekt:		
Resultat før skatt	6 771 554	4 134 708
Permanente forskjeller	-211 638	-334 070
Endring i midlertidige forskjeller	-14 851	-18 564
Mottatt konsernbidrag	34 782	0
Skattepliktig inntekt	6 579 846	3 782 074
Betalbar skatt i balansen:		
Betalbar skatt på årets resultat	1 439 914	832 056
Betalbar skatt på mottatt konsernbidrag	7 652	0
Sum betalbar skatt i balansen	1 447 566	832 056

Skatteeffekten av midlertidige forskjeller som har gitt opphav til utsatt skatt og utsatte skattefordeler, spesifisert på typer av midlertidige forskjeller

	<u>2022</u>	<u>2021</u>	<u>Endring</u>
Varige driftsmidler	56 620	41 769	-14 851
Sum	56 620	41 769	-14 851
Grunnlag for utsatt skatt	56 620	41 769	-14 851
Utsatt skatt (22 %)	12 456	9 189	-3 267

Note 5 Egenkapital

	<u>Aksjekapital</u>	<u>Overkurs</u>	<u>Annen egenkapital</u>	<u>Sum egenkapital</u>
Pr. 01.01.2021	30 000	4 582 859	199 071 077	203 683 936
Tilleggsutbytte	0	0	-8 000 000	-8 000 000
Mottatt konsernbidrag	0	0	34 782	34 782
Årets resultat	0	0	5 320 721	5 320 721
Pr 31.12.2022	30 000	4 582 859	196 426 579	201 039 438

Note 6 Mellomværende med selskap i samme konsern

	<u>2022</u>	<u>2021</u>
Fordringer		
Andre kortsiktige fordringer konsern	17 034 782	0
Sum	17 034 782	0



Note 7 Aksjonærer

Aksjekapitalen i Sawahl AS pr. 31.12 består av:

	Antall	Pålydende	Bokført
Ordinære aksjer	100	300,00	30 000
Sum	100		30 000

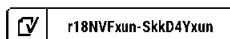
Eierstruktur

De største aksjonærene i % pr. 31.12 var:

	Ordinære	Eierandel	Stemmeandel
Sigurd Wahl	100	100,00	100,00

Aksjer og opsjoner eiet av medlemmer i styret og daglig leder:

Navn	Verv	Ordinære
Sigurd Wahl	Styreleder	100
Totalt antall aksjer		100





Document history

COMPLETED BY ALL:
21.06.2023 16:13

SENT BY OWNER:
Henrik Sten Halleland - 21.06.2023 16:07

DOCUMENT ID:
SkkD4Yxun

ENVELOPE ID:
r18NVfxun-SkkD4Yxun

DOCUMENT NAME:
Årsregnskap 2022 - Sawahl AS.pdf
9 pages

ALL ATTACHMENTS APPROVED:
Årsregnskap 2022 - Sawahl AS.pdf-pAdES-Hkg6Vtxun.pdf

🕒 Activity log

RECIPIENT	ACTION*	TIMESTAMP (CET)	METHOD	DETAILS
1. Nils Holger Koefoed nhk@rosom.no	Signed	21.06.2023 16:13	eID	Norwegian BankID (DOB: 76/05/02)
	Authenticated	21.06.2023 16:11	Low	IP: 77.40.238.2

* Action describes both the signing and authentication performed by each recipient. Authentication refers to the ID method used to access the document.

📄 Custom events

No custom events related to this document

Verified ensures that the document has been signed according to the method stated above. Copies of signed documents are securely stored by Verified.

To review the signature validity, please open this PDF using Adobe Reader.



GDPR compliant



eIDAS standard



PAdES sealed



Munkedamsveien 45
Postboks 1704 Vika
0121 Oslo
www.bdo.no

Uavhengig revisors beretning

Til generalforsamlingen i Sawahl

Konklusjon

Vi har revidert årsregnskapet til Sawahl.

Årsregnskapet består av:

- Balanse per 31. desember 2022
- Resultatregnskap for 2022
- Noter til årsregnskapet, herunder et sammendrag av viktige regnskapsprinsipper.

Etter vår mening:

- Oppfyller årsregnskapet gjeldende lovkrav, og
- Gir årsregnskapet et rettviseende bilde av selskapets finansielle stilling per 31. desember 2022 og av dets resultater for regnskapsåret avsluttet per denne datoen i samsvar med regnskapslovens regler og god regnskapsskikk i Norge.

Grunnlag for konklusjonen

Vi har gjennomført revisjonen i samsvar med International Standards on Auditing (ISA-ene). Våre oppgaver og plikter i henhold til disse standardene er beskrevet nedenfor under Revisors oppgaver og plikter ved revisjonen av årsregnskapet. Vi er uavhengige av selskapet i samsvar med kravene i relevante lover og forskrifter i Norge og International Code of Ethics for Professional Accountants (inkludert internasjonale uavhengighetsstandarder) utstedt av International Ethics Standards Board for Accountants (IESBA-reglene), og vi har overholdt våre øvrige etiske forpliktelser i samsvar med disse kravene. Innhentet revisjonsbevis er etter vår vurdering tilstrekkelig og hensiktsmessig som grunnlag for vår konklusjon.

Styrets ansvar for årsregnskapet

Styret (ledelsen) er ansvarlig for å utarbeide årsregnskapet og for at det gir et rettviseende bilde i samsvar med regnskapslovens regler og god regnskapsskikk i Norge. Ledelsen er også ansvarlig for slik intern kontroll som den finner nødvendig for å kunne utarbeide et årsregnskap som ikke inneholder vesentlig feilinformasjon, verken som følge av misligheter eller utilsiktede feil.

Ved utarbeidelsen av årsregnskapet må ledelsen ta standpunkt til selskapets evne til fortsatt drift og opplyse om forhold av betydning for fortsatt drift. Forutsetningen om fortsatt drift skal legges til grunn for årsregnskapet så lenge det ikke er sannsynlig at virksomheten vil bli avviklet.

Revisors oppgaver og plikter ved revisjonen av årsregnskapet

Vårt mål er å oppnå betryggende sikkerhet for at årsregnskapet som helhet ikke inneholder vesentlig feilinformasjon, verken som følge av misligheter eller utilsiktede feil, og å avgi en revisjonsberetning som inneholder vår konklusjon. Betryggende sikkerhet er en høy grad av sikkerhet, men ingen garanti for at en revisjon utført i samsvar med ISA-ene, alltid vil avdekke vesentlig feilinformasjon. Feilinformasjon kan oppstå som følge av misligheter eller utilsiktede feil. Feilinformasjon er å anse som vesentlig dersom den enkeltvis eller samlet med rimelighet kan forventes å påvirke de økonomiske beslutningene som brukerne foretar på grunnlag av årsregnskapet.

For videre beskrivelse av revisors oppgaver og plikter vises det til:
<https://revisorforeningen.no/revisjonsberetninger>



BDO AS

Anders Ramberg
statsautorisert revisor
(elektronisk signert)

Penneo Dokumentnøkkel: B88BX-OK6QM-SEPVG-8EYAN-LG8Q6-Z5M5M



PENNEO

Signaturene i dette dokumentet er juridisk bindende. Dokument signert med "Penneo™ - sikker digital signatur".
De signerende parter sin identitet er registrert, og er listet nedenfor.

"Med min signatur bekrefter jeg alle datoer og innholdet i dette dokument."

Anders Ramberg

Partner

På vegne av: BDO AS

Serienummer: 9578-5999-4-747087

IP: 188.95.xxx.xxx

2023-06-22 15:17:43 UTC



Penneo Dokumentnøkkel: B88BX-OK6QM-SEPVG-8EYAN-LG8Q6-Z5MSM

Dokumentet er signert digitalt, med **Penneo.com**. Alle digitale signatur-data i dokumentet er sikret og validert av den datamaskin-utregnede hash-verdien av det opprinnelige dokument. Dokumentet er låst og tids-stemplet med et sertifikat fra en betrodd tredjepart. All kryptografisk bevis er integrert i denne PDF, for fremtidig validering (hvis nødvendig).

Hvordan bekrefter at dette dokumentet er originalen?

Dokumentet er beskyttet av ett Adobe CDS sertifikat. Når du åpner dokumentet i

Adobe Reader, skal du kunne se at dokumentet er sertifisert av **Penneo e-signature service <penneo@penneo.com>**. Dette garanterer at innholdet i dokumentet ikke har blitt endret.

Det er lett å kontrollere de kryptografiske beviser som er lokalisert inne i dokumentet, med Penneo validator - <https://penneo.com/validator>