



## ÅRSREGNSKAPET FOR REGNSKAPSÅRET 2023 - GENERELL INFORMASJON

### Enheten

Organisasjonsnummer: 977 061 679  
Organisasjonsform: Aksjeselskap  
Foretaksnavn: SKARE & NES AS  
Forretningsadresse: Nerstad industriområde 7  
3350 PRESTFOSS

### Regnskapsår

Årsregnskapets periode: 01.01.2023 - 31.12.2023

### Konsern

Morselskap i konsern: Nei

### Regnskapsregler

Regler for små foretak benyttet: Ja  
Benyttet ved utarbeidelsen av årsregnskapet til selskapet: Regnskapslovens alminnelige regler

### Årsregnskapet fastsatt av kompetent organ

Bekreftet av representant for selskapet: Kjetil Gjellerud  
Dato for fastsettelse av årsregnskapet: 13.05.2024

### Grunnlag for avgivelse

År 2023: Årsregnskapet er elektronisk innlevert  
År 2022: Tall er hentet fra elektronisk innlevert årsregnskap fra 2023

*Det er ikke krav til at årsregnskapet m.v. som sendes til Regnskapsregisteret er undertegnet. Kontrollen på at dette er utført ligger hos revisor/enhetens øverste organ. Sikkerheten ivaretas ved at innsender har rolle/rettighet for innsending av årsregnskapet via Altinn, og ved at det bekreftes at årsregnskapet er fastsatt av kompetent organ.*

Brønnøysundregistrene, 04.07.2025



## Resultatregnskap

| Beløp i: NOK  | Note | 2023              | 2022              |
|---|------|-------------------|-------------------|
| <b>RESULTATREGNSKAP</b>                               |      |                   |                   |
| <b>Inntekter</b>                                      |      |                   |                   |
| Salgsinntekt  |      | 24 292 427        | 23 673 217        |
| Annen driftsinntekt                                   |      | 412 021           | 217 618           |
| <b>Sum inntekter</b>                                  |      | <b>24 704 448</b> | <b>23 890 835</b> |
| <b>Kostnader</b>                                      |      |                   |                   |
| Varekostnad   |      | 12 273 466        | 12 039 512        |
| Lønnskostnad  | 1    | 8 105 510         | 7 357 459         |
| Avskrivning av driftsmidler og immaterielle eiendeler | 2    | 115 730           | 56 871            |
| Annen driftskostnad                                   |      | 1 920 163         | 2 008 453         |
| <b>Sum kostnader</b>                                  |      | <b>22 414 868</b> | <b>21 462 295</b> |
| <b>Driftsresultat</b>                                 |      | <b>2 289 580</b>  | <b>2 428 539</b>  |
| <b>Finansinntekter og finanskostnader</b>             |      |                   |                   |
| Annen renteinntekt                                    |      | 221 043           | 71 939            |
| Annen finansinntekt                                   |      |                   | 208               |
| <b>Sum finansinntekter</b>                            |      | <b>221 043</b>    | <b>72 147</b>     |
| Annen rentekostnad                                    |      | 2 121             | 565               |
| Annen finanskostnad                                   |      | 167               |                   |
| <b>Sum finanskostnader</b>                            |      | <b>2 288</b>      | <b>565</b>        |
| <b>Netto finans</b>                                   |      | <b>218 755</b>    | <b>71 582</b>     |
| <b>Ordinært resultat før skattekostnad</b>            |      | <b>2 508 335</b>  | <b>2 500 122</b>  |
| Skattekostnad på resultat                             | 3    | 511 115           | 525 875           |
| <b>Ordinært resultat etter skattekostnad</b>          |      | <b>1 997 220</b>  | <b>1 974 247</b>  |
| <b>Årsresultat</b>                                    |      | <b>1 997 220</b>  | <b>1 974 247</b>  |
| <b>Årsresultat etter minoritetsinteresser</b>         |      | <b>1 997 220</b>  | <b>1 974 247</b>  |
| <b>Totalresultat</b>                                  |      | <b>1 997 220</b>  | <b>1 974 247</b>  |



## Resultatregnskap

| <b>Beløp i: NOK</b>                      | <b>Note</b> | <b>2023</b>      | <b>2022</b>      |
|--|-------------|------------------|------------------|
| <b>Overføringer og disponeringer</b>     |             |                  |                  |
| Ordinært utbytte                         |             | 3 000 000        | 1 000 000        |
| Avsatt til annen egenkapital             |             | -1 002 780       | 974 247          |
| <b>Sum overføringer og disponeringer</b> |             | <b>1 997 220</b> | <b>1 974 247</b> |



## Balanse

| Beløp i: NOK                                   | Note | 2023              | 2022              |
|--|------|-------------------|-------------------|
| <b>BALANSE - EIENDELER</b>                     |      |                   |                   |
| <b>Anleggsmidler</b>                           |      |                   |                   |
| <b>Immaterielle eiendeler</b>                  |      |                   |                   |
| <b>Varige driftsmidler</b>                     |      |                   |                   |
| Tomter, bygninger o.a. fast eiendom            | 2    | 7 329             | 9 114             |
| Maskiner og anlegg                             | 2    |                   |                   |
| Driftsløsøre, inventar o.a. utstyr             | 2    | 747 827           | 76 968            |
| <b>Sum varige driftsmidler</b>                 |      | <b>755 156</b>    | <b>86 082</b>     |
| <b>Sum anleggsmidler</b>                       |      | <b>755 156</b>    | <b>86 082</b>     |
| <b>Omløpsmidler</b>                            |      |                   |                   |
| <b>Varer</b>                                   |      |                   |                   |
| Lager av varer og annen beholdning             |      | 3 076 773         | 2 591 398         |
| <b>Sum varer</b>                               |      | <b>3 076 773</b>  | <b>2 591 398</b>  |
| <b>Fordringer</b>                              |      |                   |                   |
| Kundefordringer                                |      | 1 698 704         | 2 065 248         |
| Andre kortsiktige fordringer                   | 4    | 192 510           | 150 934           |
| Konsernfordringer                              | 4    |                   |                   |
| <b>Sum fordringer</b>                          |      | <b>1 891 214</b>  | <b>2 216 182</b>  |
| <b>Bankinnskudd, kontanter og lignende</b>     |      |                   |                   |
| Bankinnskudd, kontanter o.l.                   |      | 12 294 727        | 12 570 969        |
| <b>Sum bankinnskudd, kontanter og lignende</b> |      | <b>12 294 727</b> | <b>12 570 969</b> |
| <b>Sum omløpsmidler</b>                        |      | <b>17 262 714</b> | <b>17 378 550</b> |
| <b>SUM EIENDELER</b>                           |      | <b>18 017 870</b> | <b>17 464 631</b> |

## BALANSE - EGENKAPITAL OG GJELD

### Egenkapital

#### Innskutt egenkapital



## Balanse

| <b>Beløp i: NOK</b>             | <b>Note</b> | <b>2023</b>       | <b>2022</b>       |
|---------------------------------|-------------|-------------------|-------------------|
| Aksjekapital                    |             | 200 000           | 200 000           |
| <b>Sum innskutt egenkapital</b> |             | <b>200 000</b>    | <b>200 000</b>    |
| <b>Opptjent egenkapital</b>     |             |                   |                   |
| Annen egenkapital               |             | 9 077 573         | 10 080 352        |
| <b>Sum opptjent egenkapital</b> |             | <b>9 077 573</b>  | <b>10 080 352</b> |
| <b>Sum egenkapital</b>          |             | <b>9 277 573</b>  | <b>10 280 352</b> |
| <b>Gjeld</b>                    |             |                   |                   |
| <b>Langsiktig gjeld</b>         |             |                   |                   |
| Utsatt skatt                    | 3           |                   |                   |
| <b>Annen langsiktig gjeld</b>   |             |                   |                   |
| <b>Sum langsiktig gjeld</b>     |             | <b>0</b>          | <b>0</b>          |
| <b>Kortsiktig gjeld</b>         |             |                   |                   |
| Leverandørgjeld                 |             | 754 369           | 2 255 404         |
| Betalbar skatt                  | 3           | 511 115           | 525 876           |
| Skyldig offentlige avgifter     |             | 1 543 459         | 919 848           |
| Utbytte                         |             | 3 000 000         | 1 000 000         |
| Kortsiktig konserngjeld         | 4           |                   |                   |
| Annen kortsiktig gjeld          | 4           | 2 931 354         | 2 483 151         |
| <b>Sum kortsiktig gjeld</b>     |             | <b>8 740 297</b>  | <b>7 184 280</b>  |
| <b>Sum gjeld</b>                |             | <b>8 740 297</b>  | <b>7 184 280</b>  |
| <b>SUM EGENKAPITAL OG GJELD</b> |             | <b>18 017 870</b> | <b>17 464 631</b> |



## Brønnøysundregistrene

### ÅRSREGNSKAP FOR REGNSKAPSÅRET 2023 - GENERELL INFORMASJON

Journalnummer: 2024 490680

#### Enheten

Organisasjonsnummer: 977 061 679  
Organisasjonsform: Aksjeselskap  
Foretaksnavn: SKARE & NES AS  
Forretningsadresse: Nerstad industriområde 7  
3350 PRESTFOSS

#### Regnskapsår

Årsregnskapets periode: 01.01.2023 - 31.12.2023

#### Konsern

Morselskap i konsern: Nei

#### Regnskapsregler

Regler for små foretak benyttet: Ja  
Benyttet ved utarbeidelsen av  
årsregnskapet til selskapet: Regnskapslovens alminnelige regler

#### Årsregnskapet fastsatt av kompetent organ

Bekreftet av representant for selskapet: Kjetil Gjellerud  
Dato for fastsettelse av årsregnskapet: 13.05.2024

#### Grunnlag for avgivelse

År 2023: Årsregnskap er elektronisk innlevert.  
År 2022: Tall er hentet fra elektronisk innlevert årsregnskap fra 2023.

*Det er ikke krav til at årsregnskapet m.v. som sendes til Regnskapsregisteret er undertegnet. Kontrollen på at dette er utført ligger hos revisor/enhetens øverste organ. Sikkerheten ivaretas ved at innsender har rolle/rettighet for innsending av årsregnskapet via Altinn, og ved at det bekreftes at årsregnskapet er fastsatt av kompetent organ.*

Brønnøysundregistrene, 18.06.2024



Organisasjonsnr: 977 061 679  
SKARE & NES AS

## RESULTATREGNSKAP

| <b>Beløp i: NOK</b>                                   | <b>Note</b> | <b>2023</b>       | <b>2022</b>       |
|---|-------------|-------------------|-------------------|
| <b>RESULTATREGNSKAP</b>                               |             |                   |                   |
| <b>Inntekter</b>                                      |             |                   |                   |
| Salgsinntekt  |             | 24 292 427        | 23 673 217        |
| Annen driftsinntekt                                   |             | 412 021           | 217 618           |
| <b>Sum inntekter</b>                                  |             | <b>24 704 448</b> | <b>23 890 835</b> |
| <b>Kostnader</b>                                      |             |                   |                   |
| Varekostnad   |             | 12 273 466        | 12 039 512        |
| Lønnskostnad  | 1           | 8 105 510         | 7 357 459         |
| Avskrivning av driftsmidler og immaterielle eiendeler | 2           | 115 730           | 56 871            |
| Annen driftskostnad                                   |             | 1 920 163         | 2 008 453         |
| <b>Sum kostnader</b>                                  |             | <b>22 414 868</b> | <b>21 462 295</b> |
| <b>Driftsresultat</b>                                 |             | <b>2 289 580</b>  | <b>2 428 539</b>  |
| <b>Finansinntekter og finanskostnader</b>             |             |                   |                   |
| Annen renteinntekt                                    |             | 221 043           | 71 939            |
| Annen finansinntekt                                   |             |                   | 208               |
| <b>Sum finansinntekter</b>                            |             | <b>221 043</b>    | <b>72 147</b>     |
| Annen rentekostnad                                    |             | 2 121             | 565               |
| Annen finanskostnad                                   |             | 167               |                   |
| <b>Sum finanskostnader</b>                            |             | <b>2 288</b>      | <b>565</b>        |
| <b>Netto finans</b>                                   |             | <b>218 755</b>    | <b>71 582</b>     |
| <b>Ordinært resultat før skattekostnad</b>            |             |                   |                   |
| Ordinært resultat før skattekostnad                   |             | 2 508 335         | 2 500 122         |
| Skattekostnad på resultat                             | 3           | 511 115           | 525 875           |
| <b>Ordinært resultat etter skattekostnad</b>          |             | <b>1 997 220</b>  | <b>1 974 247</b>  |
| <b>Årsresultat</b>                                    |             | <b>1 997 220</b>  | <b>1 974 247</b>  |
| <b>Årsresultat etter minoritetsinteresser</b>         |             | <b>1 997 220</b>  | <b>1 974 247</b>  |
| <b>Totalresultat</b>                                  |             | <b>1 997 220</b>  | <b>1 974 247</b>  |
| <b>Overføringer og disponeringer</b>                  |             |                   |                   |
| Ordinært utbytte                                      |             | 3 000 000         | 1 000 000         |
| Avsatt til annen egenkapital                          |             | -1 002 780        | 974 247           |
| <b>Sum overføringer og disponeringer</b>              |             | <b>1 997 220</b>  | <b>1 974 247</b>  |





Organisasjonsnr: 977 061 679  
SKARE & NES AS

## BALANSE

| Beløp i: NOK | Note | 2023 | 2022 |
|--------------|------|------|------|
|--------------|------|------|------|

### BALANSE - EIENDELER

#### Anleggsmidler Immaterielle eiendeler

#### Varige driftsmidler

|  |   |                |               |
|--|---|----------------|---------------|
| Tomter, bygninger o.a.<br>fast eiendom | 2 | 7 329          | 9 114         |
| Maskiner og anlegg                     | 2 |                |               |
| Driftsløsøre, inventar o.<br>a. utstyr | 2 | 747 827        | 76 968        |
| <b>Sum varige driftsmidler</b>         |   | <b>755 156</b> | <b>86 082</b> |
| <b>Sum anleggsmidler</b>               |   | <b>755 156</b> | <b>86 082</b> |

#### Omløpsmidler

#### Varer

|                                       |  |                  |                  |
|---------------------------------------|--|------------------|------------------|
| Lager av varer og annen<br>beholdning |  | 3 076 773        | 2 591 398        |
| <b>Sum varer</b>                      |  | <b>3 076 773</b> | <b>2 591 398</b> |

#### Fordringer

|                                 |   |                  |                  |
|---------------------------------|---|------------------|------------------|
| Kundefordringer                 |   | 1 698 704        | 2 065 248        |
| Andre kortsiktige<br>fordringer | 4 | 192 510          | 150 934          |
| Konsernfordringer               | 4 |                  |                  |
| <b>Sum fordringer</b>           |   | <b>1 891 214</b> | <b>2 216 182</b> |

#### Bankinnskudd, kontanter og lignende

|  |  |                   |                   |
|--|--|-------------------|-------------------|
| Bankinnskudd, kontanter o.<br>l.                   |  | 12 294 727        | 12 570 969        |
| <b>Sum bankinnskudd,<br/>kontanter og lignende</b> |  | <b>12 294 727</b> | <b>12 570 969</b> |

|                         |  |                   |                   |
|-------------------------|--|-------------------|-------------------|
| <b>Sum omløpsmidler</b> |  | <b>17 262 714</b> | <b>17 378 550</b> |
|-------------------------|--|-------------------|-------------------|

|                      |  |                   |                   |
|----------------------|--|-------------------|-------------------|
| <b>SUM EIENDELER</b> |  | <b>18 017 870</b> | <b>17 464 631</b> |
|----------------------|--|-------------------|-------------------|

### BALANSE - EGENKAPITAL OG GJELD

#### Egenkapital

#### Innskutt egenkapital

|                                 |  |                |                |
|---------------------------------|--|----------------|----------------|
| Aksjekapital                    |  | 200 000        | 200 000        |
| <b>Sum innskutt egenkapital</b> |  | <b>200 000</b> | <b>200 000</b> |

#### Opptjent egenkapital

|                   |  |           |            |
|-------------------|--|-----------|------------|
| Annen egenkapital |  | 9 077 573 | 10 080 352 |
|-------------------|--|-----------|------------|



|                                 |                   |                   |
|---------------------------------|-------------------|-------------------|
| <b>Sum opptjent egenkapital</b> | <b>9 077 573</b>  | <b>10 080 352</b> |
| <b>Sum egenkapital</b>          | <b>9 277 573</b>  | <b>10 280 352</b> |
| <b>Gjeld</b>                    |                   |                   |
| <b>Langsiktig gjeld</b>         |                   |                   |
| Utsatt skatt 3                  |                   |                   |
| <b>Annen langsiktig gjeld</b>   |                   |                   |
| <b>Sum langsiktig gjeld</b>     | <b>0</b>          | <b>0</b>          |
| <b>Kortsiktig gjeld</b>         |                   |                   |
| Leverandørgjeld                 | 754 369           | 2 255 404         |
| Betalbar skatt 3                | 511 115           | 525 876           |
| Skyldig offentlige avgifter     | 1 543 459         | 919 848           |
| Utbytte                         | 3 000 000         | 1 000 000         |
| Kortsiktig konserngjeld 4       |                   |                   |
| Annen kortsiktig gjeld 4        | 2 931 354         | 2 483 151         |
| <b>Sum kortsiktig gjeld</b>     | <b>8 740 297</b>  | <b>7 184 280</b>  |
| <b>Sum gjeld</b>                | <b>8 740 297</b>  | <b>7 184 280</b>  |
| <b>SUM EGENKAPITAL OG GJELD</b> | <b>18 017 870</b> | <b>17 464 631</b> |



Organisasjonsnr: 977 061 679  
SKARE & NES AS

NOTEOPPLYSNINGER - SELSKAP - alle poster oppgitt i hele tall

Note  
5

Antall årsverk i regnskapsåret  
8.00

Sum Beløp

Balanseført verdi 31.12. Varige driftsmidler Immaterielle eiend.

**Konsernregnskap**

Morselskapet sitt navn

Forretningskontor for morselskapet

Begrunnelse for at datterselskap er utelatt fra konsolideringen

Samlet beløp - tilknyttet selskap Årets Fjorårets

Samlet beløp - foretak i samme konsern Årets Fjorårets

Samlet beløp - foretak i samme konsern Årets Fjorårets

Samlet beløp - felles kontrollert virksomhet Årets Fjorårets

Pantstillelse Beløp

Beholdning av egne aksjer Antall Pålydende Andel av aksjek.



# Årsregnskap 2023

## Skare & Nes AS

---

Organisasjonsnr: 977 061 679



## Resultatregnskap

### Skare & Nes AS

| Driftsinntekter og driftskostnader                    | Note | 2023              | 2022              |
|---|------|-------------------|-------------------|
| Salgsinntekt  |      | 24 292 427        | 23 673 217        |
| Annen driftsinntekt                                   |      | 412 021           | 217 618           |
| <b>Sum driftsinntekter</b>                            |      | <b>24 704 448</b> | <b>23 890 835</b> |
| Varekostnad   |      | 12 273 466        | 12 039 512        |
| Lønnskostnad  | 1    | 8 105 510         | 7 357 459         |
| Avskrivning av driftsmidler og immaterielle eiendeler | 2    | 115 730           | 56 871            |
| Annen driftskostnad                                   |      | 1 920 163         | 2 008 453         |
| <b>Sum driftskostnader</b>                            |      | <b>22 414 868</b> | <b>21 462 295</b> |
| <b>Driftsresultat</b>                                 |      | <b>2 289 580</b>  | <b>2 428 539</b>  |
| <b>Finansinntekter og finanskostnader</b>             |      |                   |                   |
| Annen renteinntekt                                    |      | 221 043           | 71 939            |
| Annen finansinntekt                                   |      | 0                 | 208               |
| Annen rentekostnad                                    |      | 2 121             | 565               |
| Annen finanskostnad                                   |      | 167               | 0                 |
| <b>Resultat av finansposter</b>                       |      | <b>218 755</b>    | <b>71 582</b>     |
| <b>Resultat før skattekostnad</b>                     |      | <b>2 508 335</b>  | <b>2 500 122</b>  |
| Skattekostnad på resultat                             | 3    | 511 115           | 525 875           |
| <b>Årsresultat</b>                                    |      | <b>1 997 220</b>  | <b>1 974 247</b>  |
| <b>Overføringer</b>                                   |      |                   |                   |
| Avsatt til utbytte                                    |      | 3 000 000         | 1 000 000         |
| Avsatt til annen egenkapital                          |      | -1 002 780        | 974 247           |
| <b>Sum overføringer</b>                               |      | <b>1 997 220</b>  | <b>1 974 247</b>  |



### Balanse

#### Skare & Nes AS

| Eiendeler                              | Note | 2023              | 2022              |
|--|------|-------------------|-------------------|
| <b>Varige driftsmidler</b>             |      |                   |                   |
| Tomter, bygninger o.a. fast eiendom    | 2    | 7 329             | 9 114             |
| Driftsløsøre, inventar o.a. utstyr     | 2    | 747 827           | 76 968            |
| <b>Sum varige driftsmidler</b>         |      | <b>755 156</b>    | <b>86 082</b>     |
| <b>Sum anleggsmidler</b>               |      | <b>755 156</b>    | <b>86 082</b>     |
| <b>Omløpsmidler</b>                    |      |                   |                   |
| <b>Varer</b>                           |      |                   |                   |
| Lager av varer og annen beholdning     |      | 3 076 773         | 2 591 398         |
| <b>Sum varer</b>                       |      | <b>3 076 773</b>  | <b>2 591 398</b>  |
| <b>Fordringer</b>                      |      |                   |                   |
| Kundefordringer                        |      | 1 698 704         | 2 065 248         |
| Andre kortsiktige fordringer           | 4    | 192 510           | 150 934           |
| <b>Sum fordringer</b>                  |      | <b>1 891 214</b>  | <b>2 216 182</b>  |
| <b>Bankinnskudd, kontanter o.l</b>     |      |                   |                   |
| Bankinnskudd, kontanter o.l.           |      | 12 294 727        | 12 570 969        |
| <b>Sum bankinnskudd, kontanter o.l</b> |      | <b>12 294 727</b> | <b>12 570 969</b> |
| <b>Sum omløpsmidler</b>                |      | <b>17 262 714</b> | <b>17 378 550</b> |
| <b>Sum eiendeler</b>                   |      | <b>18 017 870</b> | <b>17 464 631</b> |



### Balanse Skare & Nes AS

| Egenkapital og gjeld            | Note | 2023              | 2022              |
|---------------------------------|------|-------------------|-------------------|
| <b>Egenkapital</b>              |      |                   |                   |
| <i>Innskutt egenkapital</i>     |      |                   |                   |
| Aksjekapital                    |      | 200 000           | 200 000           |
| <b>Sum innskutt egenkapital</b> |      | <b>200 000</b>    | <b>200 000</b>    |
| <i>Opptjent egenkapital</i>     |      |                   |                   |
| Annen egenkapital               |      | 9 077 573         | 10 080 352        |
| <b>Sum opptjent egenkapital</b> |      | <b>9 077 573</b>  | <b>10 080 352</b> |
| <b>Sum egenkapital</b>          |      | <b>9 277 573</b>  | <b>10 280 352</b> |
| <br>                            |      |                   |                   |
| <i>Kortsiktig gjeld</i>         |      |                   |                   |
| Leverandørgjeld                 |      | 754 369           | 2 255 404         |
| Betalbar skatt                  | 3    | 511 115           | 525 876           |
| Skyldig offentlige avgifter     |      | 1 543 459         | 919 848           |
| Utbytte                         |      | 3 000 000         | 1 000 000         |
| Annen kortsiktig gjeld          | 4    | 2 931 354         | 2 483 151         |
| <b>Sum kortsiktig gjeld</b>     |      | <b>8 740 297</b>  | <b>7 184 280</b>  |
| <b>Sum gjeld</b>                |      | <b>8 740 297</b>  | <b>7 184 280</b>  |
| <b>Sum egenkapital og gjeld</b> |      | <b>18 017 870</b> | <b>17 464 631</b> |

Sigdal, 13.05.2024  
Styret i Skare & Nes AS

Aud Haugen Sund  
styreleder

Kjetil Gjellerud  
styremedlem/daglig leder

Jostein Skare  
styremedlem

Signe Skare  
styremedlem

Anders Vinnord  
styremedlem



## Noter til regnskapet 2023

### Regnskapsprinsipper

Årsregnskapet er satt opp i samsvar med regnskapsloven og god regnskapsskikk for små foretak.

### Bruk av estimater

Utarbeidelse av regnskap i samsvar med regnskapsloven krever bruk av estimater. Videre krever anvendelse av selskapets regnskapsprinsipper at ledelsen må utøve skjønn.

### Salgsinntekter

Inntekter ved salg av varer og tjenester vurderes til virkelig verdi av vederlaget, netto etter fradrag for merverdiavgift, returer, rabatter og andre avslag.

Salg av varer inntektsføres når risiko og kontroll i all hovedsak er overført kjøperen.

Med risiko menes eiendelens gevinst og tapspotensiale mens kontroll defineres som beslutnings og råderett. Erfaringstall anvendes for å estimere og regnskapsføre avsetninger for kvantumsrabatter og retur på salgstidspunktet.

Salg av tjenester inntektsføres etter hvert som de er levert.

### Klassifisering og vurdering av balanseposter

Eiendeler bestemt til varig eie eller bruk er klassifisert som anleggsmidler. Anleggsmidler er vurdert til anskaffelseskost. Omløpsmidler og kortsiktig gjeld omfatter normalt poster som forfaller til betaling innen ett år etter balansedagen, samt poster som knytter seg til varekretsløpet. Omløpsmidler vurderes til laveste verdi av anskaffelseskost og antatt virkelig verdi.

Fordringer klassifiseres som omløpsmidler hvis de skal tilbakebetales i løpet av ett år. For gjeld er analoge kriterier lagt til grunn. Første års avdrag på langsiktige fordringer og langsiktig gjeld klassifiseres likevel ikke som omløpsmiddel og kortsiktig gjeld.

Enkelte poster er vurdert etter andre regler. Postene det gjelder vil være blant de postene som omhandles nedenfor.

### Varige driftsmidler

Varige driftsmidler balanseføres og avskrives lineært til restverdi over driftsmidlenes forventede utnyttbare levetid. Ved endring i avskrivningsplan fordeles virkningen over gjenværende avskrivningstid ("knekkpunktmetoden"). Vedlikehold av driftsmidler kostnadsføres løpende. Påkostninger eller forbedringer tillegges driftsmidlets kostpris og avskrives i takt med driftsmidlet. Skillet mellom vedlikehold og påkostning/forbedring regnes i forhold til driftsmidlets stand ved kjøp av driftsmidlet. Tomter avskrives ikke.

Utgifter til leie av driftsmidler kostnadsføres. Forskuddsbetalinger balanseføres som forskuddsbetalt kostnad, og fordeles over leieperioden.

### Nedskrivning av anleggsmidler

Ved indikasjon på at balanseført verdi av et anleggsmiddel er høyere enn virkelig verdi, foretas det test for verdifall. Testen foretas for det laveste nivå av anleggsmidler som har selvstendige kontantstrømmer. Hvis balanseført verdi er høyere enn både salgsverdi og gjenvinnbart beløp, foretas det nedskrivning til det høyeste av salgsverdi og gjenvinnbart beløp. Gjenvinnbart beløp er det høyeste av netto salgsverdi og bruksverdi. Bruksverdi er nåverdi av fremtidige kontantstrømmer knyttet til eiendelen.

Tidligere nedskrivninger, med unntak for nedskrivning av goodwill, reverseres hvis grunnlaget for nedskrivningen ikke lenger er til stede.

### Varer

Lager av innkjøpte varer er vurdert til det laveste av anskaffelseskost etter FIFO-prinsippet, og netto salgsverdi. Egentilvirkede ferdigvarer og varer under tilvirkning vurderes til variabel tilvirkningskost.

### Fordringer

Kundefordringer og andre fordringer er oppført i balansen til pålydende etter fradrag for avsetning til forventet tap. Avsetning for tap gjøres på grunnlag av individuelle vurderinger av de enkelte fordringene. I tillegg gjøres det for øvrige kundefordringer en uspesifisert avsetning for å dekke antatt tap.



## Noter til regnskapet 2023

### Skatt

Skattekostnaden i resultatregnskapet omfatter både periodens betalbare skatt og endring i utsatt skatt. Utsatt skatt beregnes med 22 % på grunnlag av de midlertidige forskjeller som eksisterer mellom regnskapsmessige og skattemessige verdier, samt eventuelt ligningsmessig underskudd til fremføring ved utgangen av regnskapsåret. Skatteøkende og skattereduserende midlertidige forskjeller som reverserer eller kan reversere i samme periode er utlignet og nettoført.

Netto utsatt skattefordel balanseføres ikke, i samsvar med unntaksreglene for små foretak.

### Note 1 Lønnskostnader, antall ansatte, godtgjørelser, lån til ansatte mm

| Lønnskostnader     | 2023             | 2022             |
|--------------------|------------------|------------------|
| Lønninger          | 6 990 504        | 6 405 701        |
| Arbeidsgiveravgift | 769 151          | 646 832          |
| Pensjonskostnader  | 113 622          | 107 534          |
| Andre ytelser      | 232 233          | 197 391          |
| <b>Sum</b>         | <b>8 105 510</b> | <b>7 357 459</b> |

|   |   |   |
|---|---|---|
| Gjennomsnittlig antall årsverk sysselsatt i regnskapsåret | 9 | 8 |
|---|---|---|

### Note 2 Varige driftsmidler

|                                | Tomter,<br>bygninger o.a<br>fast eiendom | Maskiner,<br>anlegg,<br>driftsløsøre,<br>inventar o.a.<br>utstyr | Lastebiler og<br>biler | Totalt           |
|--------------------------------|--|--|------------------------|------------------|
| Anskaffelseskost 01.01         | 229 102                                  | 1 906 905  | 933 544                | 3 069 551        |
| Tilgang                        | 0  | 0  | 784 805                | 784 805          |
| Avgang                         | 0  | 0  | 1                      | 1                |
| <b>Anskaffelseskost 31.12</b>  | <b>229 102</b>                           | <b>1 906 905</b>   | <b>1 718 350</b>       | <b>3 854 357</b> |
| Akk. av-/nedskrivninger 31.12  | -221 776                                 | -1 885 038   | -992 387               | -3 099 201       |
| <b>Balanseført verdi 31.12</b> | <b>7 326</b>                             | <b>21 867</b>  | <b>725 963</b>         | <b>755 156</b>   |

|                            |       |       |         |         |
|----------------------------|-------|-------|---------|---------|
| <b>Årets avskrivninger</b> | 1 785 | 7 286 | 106 659 | 115 730 |
|----------------------------|-------|-------|---------|---------|

|                            |         |         |         |  |
|----------------------------|---------|---------|---------|--|
| Avskrivningssats           | 4-30 %  | 10-33 % | 15-20 % |  |
| Avskrivningsplan           | Lineær  | Lineær  | Lineær  |  |
| Økonomisk levetid          | 3-25 år | 3-10 år | 5-7 år  |  |
| Endring i avskrivningsplan | Nei     | Nei     | Nei     |  |



## Noter til regnskapet 2023

### Note 3 Skatt

| <b>Årets skattekostnad</b>               | <b>2023</b>      | <b>2022</b>      |
|--|------------------|------------------|
| Resultatført skatt på ordinært resultat: |                  |                  |
| Betalbar skatt                           | 511 115          | 525 875          |
| Endring i utsatt skattefordel            | 0                | 0                |
| <b>Skattekostnad ordinært resultat</b>   | <b>511 115</b>   | <b>525 875</b>   |
| Skattepliktig inntekt:                   |                  |                  |
| Resultat før skatt                       | 2 508 335        | 2 500 122        |
| Permanente forskjeller                   | 1 734            | -620             |
| Endring i midlertidige forskjeller       | -186 818         | -109 162         |
| <b>Skattepliktig inntekt</b>             | <b>2 323 251</b> | <b>2 390 340</b> |
| Betalbar skatt i balansen:               |                  |                  |
| Betalbar skatt på årets resultat         | 511 115          | 907 410          |
| Skyldig ilignet skatt fra tidligere år   | 0                | -381 534         |
| <b>Sum betalbar skatt i balansen</b>     | <b>511 115</b>   | <b>525 876</b>   |

Skatteeffekten av midlertidige forskjeller som har gitt opphav til utsatt skatt og utsatte skattefordeler, spesifisert på typer av midlertidige forskjeller

|   | <b>2023</b>     | <b>2022</b>     | <b>Endring</b>  |
|---|-----------------|-----------------|-----------------|
| Varige driftsmidler                       | -130 521        | -358 284        | -227 763        |
| Varebeholdning                            | -250 000        | -250 000        | 0               |
| Fordringer                                | -82 400         | -41 454         | 40 946          |
| Avsetninger mv                            | -220 000        | -220 000        | 0               |
| <b>Sum</b>                                | <b>-682 921</b> | <b>-869 739</b> | <b>-186 818</b> |
| Inngår ikke i beregningen av utsatt skatt | 682 921         | 869 739         | 186 818         |
| <b>Utsatt skattefordel (22 %)</b>         | <b>-150 243</b> | <b>-191 343</b> | <b>-41 100</b>  |

I henhold til God regnskapsskikk for små foretak balanseføres ikke utsatt skattefordel.

### Note 4 Fordringer, gjeld, pantstillelser og garantier m.v

|   |                  |                  |
|---|------------------|------------------|
| Gjeld til Skare Holding AS                    | 3 000 000        | 1 000 000        |
| Mellomværende med Sigdal Maskinforretning AS  | 130 253          | 74 233           |
| <b>Sum</b>                                    | <b>3 130 253</b> | <b>1 074 233</b> |
|   | <b>2023</b>      | <b>2022</b>      |
| Avsetning for garanti- og serviceforpliktelse | 220 000          | 220 000          |
| <b>Sum</b>                                    | <b>220 000</b>   | <b>220 000</b>   |

Avsetning til garanti- og serviceforpliktelse er beregnet til om lag 1 % av omsetningen.



## Årsregnskap 2023 Skare & Nes AS

---

Organisasjonsnr: 977 061 679



## Resultatregnskap

### Skare & Nes AS

| Driftsinntekter og driftskostnader                    | Note | 2023              | 2022              |
|---|------|-------------------|-------------------|
| Salgsinntekt  |      | 24 292 427        | 23 673 217        |
| Annen driftsinntekt                                   |      | 412 021           | 217 618           |
| <b>Sum driftsinntekter</b>                            |      | <b>24 704 448</b> | <b>23 890 835</b> |
| Varekostnad   |      | 12 273 466        | 12 039 512        |
| Lønnskostnad  | 1    | 8 105 510         | 7 357 459         |
| Avskrivning av driftsmidler og immaterielle eiendeler | 2    | 115 730           | 56 871            |
| Annen driftskostnad                                   |      | 1 920 163         | 2 008 453         |
| <b>Sum driftskostnader</b>                            |      | <b>22 414 868</b> | <b>21 462 295</b> |
| <b>Driftsresultat</b>                                 |      | <b>2 289 580</b>  | <b>2 428 539</b>  |
| <b>Finansinntekter og finanskostnader</b>             |      |                   |                   |
| Annen renteinntekt                                    |      | 221 043           | 71 939            |
| Annen finansinntekt                                   |      | 0                 | 208               |
| Annen rentekostnad                                    |      | 2 121             | 565               |
| Annen finanskostnad                                   |      | 167               | 0                 |
| <b>Resultat av finansposter</b>                       |      | <b>218 755</b>    | <b>71 582</b>     |
| <b>Resultat før skattekostnad</b>                     |      | <b>2 508 335</b>  | <b>2 500 122</b>  |
| Skattekostnad på resultat                             | 3    | 511 115           | 525 875           |
| <b>Årsresultat</b>                                    |      | <b>1 997 220</b>  | <b>1 974 247</b>  |
| <b>Overføringer</b>                                   |      |                   |                   |
| Avsatt til utbytte                                    |      | 3 000 000         | 1 000 000         |
| Avsatt til annen egenkapital                          |      | -1 002 780        | 974 247           |
| <b>Sum overføringer</b>                               |      | <b>1 997 220</b>  | <b>1 974 247</b>  |



**Balanse**  
**Skare & Nes AS**


| <b>Eiendeler</b>                       | <b>Note</b> | <b>2023</b>       | <b>2022</b>       |
|--|-------------|-------------------|-------------------|
| <b>Varige driftsmidler</b>             |             |                   |                   |
| Tomter, bygninger o.a. fast eiendom    | 2           | 7 329             | 9 114             |
| Driftsløsøre, inventar o.a. utstyr     | 2           | 747 827           | 76 968            |
| <b>Sum varige driftsmidler</b>         |             | <b>755 156</b>    | <b>86 082</b>     |
| <b>Sum anleggsmidler</b>               |             | <b>755 156</b>    | <b>86 082</b>     |
| <b>Omløpsmidler</b>                    |             |                   |                   |
| <b>Varer</b>                           |             |                   |                   |
| Lager av varer og annen beholdning     |             | 3 076 773         | 2 591 398         |
| <b>Sum varer</b>                       |             | <b>3 076 773</b>  | <b>2 591 398</b>  |
| <b>Fordringer</b>                      |             |                   |                   |
| Kundefordringer                        |             | 1 698 704         | 2 065 248         |
| Andre kortsiktige fordringer           | 4           | 192 510           | 150 934           |
| <b>Sum fordringer</b>                  |             | <b>1 891 214</b>  | <b>2 216 182</b>  |
| <b>Bankinnskudd, kontanter o.l</b>     |             |                   |                   |
| Bankinnskudd, kontanter o.l.           |             | 12 294 727        | 12 570 969        |
| <b>Sum bankinnskudd, kontanter o.l</b> |             | <b>12 294 727</b> | <b>12 570 969</b> |
| <b>Sum omløpsmidler</b>                |             | <b>17 262 714</b> | <b>17 378 550</b> |
| <b>Sum eiendeler</b>                   |             | <b>18 017 870</b> | <b>17 464 631</b> |



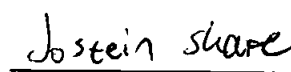
**Balanse**  
**Skare & Nes AS**

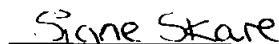
| Egenkapital og gjeld        | Note | 2023              | 2022              |
|-----------------------------|------|-------------------|-------------------|
| <b>Egenkapital</b>          |      |                   |                   |
| <i>Innskutt egenkapital</i> |      |                   |                   |
| Aksjekapital                |      | 200 000           | 200 000           |
| Sum innskutt egenkapital    |      | <u>200 000</u>    | <u>200 000</u>    |
| <i>Opptjent egenkapital</i> |      |                   |                   |
| Annen egenkapital           |      | 9 077 573         | 10 080 352        |
| Sum opptjent egenkapital    |      | <u>9 077 573</u>  | <u>10 080 352</u> |
| Sum egenkapital             |      | <u>9 277 573</u>  | <u>10 280 352</u> |
| <i>Kortsiktig gjeld</i>     |      |                   |                   |
| Leverandørgjeld             |      | 754 369           | 2 255 404         |
| Betalbar skatt              | 3    | 511 115           | 525 876           |
| Skyldig offentlige avgifter |      | 1 543 459         | 919 848           |
| Utbytte                     |      | 3 000 000         | 1 000 000         |
| Annen kortsiktig gjeld      | 4    | 2 931 354         | 2 483 151         |
| Sum kortsiktig gjeld        |      | <u>8 740 297</u>  | <u>7 184 280</u>  |
| Sum gjeld                   |      | <u>8 740 297</u>  | <u>7 184 280</u>  |
| Sum egenkapital og gjeld    |      | <u>18 017 870</u> | <u>17 464 631</u> |

Sigdal,  
Styret i Skare & Nes AS

  
Aud Haugen Sund  
styreleder

  
Kjetil Gjellerødd  
styremedlem/daglig leder

  
Jostein Skare  
styremedlem

  
Signe Skare  
styremedlem

  
Anders Vinnord  
styremedlem



## Noter til regnskapet 2023

### Regnskapsprinsipper

Årsregnskapet er satt opp i samsvar med regnskapsloven og god regnskapsskikk for små foretak.

### Bruk av estimater

Utarbeidelse av regnskap i samsvar med regnskapsloven krever bruk av estimater. Videre krever anvendelse av selskapets regnskapsprinsipper at ledelsen må utøve skjønn.

### Salgsinntekter

Inntekter ved salg av varer og tjenester vurderes til virkelig verdi av vederlaget, netto etter fradrag for merverdiavgift, returer, rabatter og andre avslag.

Salg av varer inntektsføres når risiko og kontroll i all hovedsak er overført kjøperen. Med risiko menes eiendelens gevinst og tapspotensiale mens kontroll defineres som beslutnings og råderett. Erfaringsfall anvendes for å estimere og regnskapsføre avsetninger for kvantumsrabatter og retur på salgstidspunktet.

Salg av tjenester inntektsføres etter hvert som de er levert.

### Klassifisering og vurdering av balanseposter

Eiendeler bestemt til varig eie eller bruk er klassifisert som anleggsmidler. Anleggsmidler er vurdert til anskaffelseskost. Omløpsmidler og kortsiktig gjeld omfatter normalt poster som forfaller til betaling innen ett år etter balansedagen, samt poster som knytter seg til varekretsløpet. Omløpsmidler vurderes til laveste verdi av anskaffelseskost og antatt virkelig verdi.

Fordringer klassifiseres som omløpsmidler hvis de skal tilbakebetales i løpet av ett år. For gjeld er analoge kriterier lagt til grunn. Første års avdrag på langsiktige fordringer og langsiktig gjeld klassifiseres likevel ikke som omløpsmiddel og kortsiktig gjeld.

Enkelte poster er vurdert etter andre regler. Postene det gjelder vil være blant de postene som omhandles nedenfor.

### Varige driftsmidler

Varige driftsmidler balanseføres og avskrives lineært til restverdi over driftsmidlenes forventede utnyttbare levetid. Ved endring i avskrivningsplan fordeles virkningen over gjenværende avskrivningstid ("knekkpunktmetoden"). Vedlikehold av driftsmidler kostnadsføres løpende. Påkostninger eller forbedringer tillegges driftsmidlets kostpris og avskrives i takt med driftsmidlet. Skillet mellom vedlikehold og påkostning/forbedring regnes i forhold til driftsmidlets stand ved kjøp av driftsmidlet. Tomter avskrives ikke.

Utgifter til leie av driftsmidler kostnadsføres. Forskuddsbetalinger balanseføres som forskuddsbetalt kostnad, og fordeles over leieperioden.

### Nedskrivning av anleggsmidler

Ved indikasjon på at balanseført verdi av et anleggsmiddel er høyere enn virkelig verdi, foretas det test for verdifall. Testen foretas for det laveste nivå av anleggsmidler som har selvstendige kontantstrømmer. Hvis balanseført verdi er høyere enn både salgsverdi og gjenvinnbart beløp, foretas det nedskrivning til det høyeste av salgsverdi og gjenvinnbart beløp. Gjenvinnbart beløp er det høyeste av netto salgsverdi og bruksverdi. Bruksverdi er nåverdi av fremtidige kontantstrømmer knyttet til eiendelen.

Tidligere nedskrivninger, med unntak for nedskrivning av goodwill, reverseres hvis grunnlaget for nedskrivningen ikke lenger er til stede.

### Varer

Lager av innkjøpte varer er vurdert til det laveste av anskaffelseskost etter FIFO-prinsippet, og netto salgsverdi. Egentilvirkede ferdigvarer og varer under tilvirkning vurderes til variabel tilvirkningskost.

### Fordringer

Kundefordringer og andre fordringer er oppført i balansen til pålydende etter fradrag for avsetning til forventet tap. Avsetning for tap gjøres på grunnlag av individuelle vurderinger av de enkelte fordringene. I tillegg gjøres det for øvrige kundefordringer en uspesifisert avsetning for å dekke antatt tap.



## Noter til regnskapet 2023

**Skatt**

Skattekostnaden i resultatregnskapet omfatter både periodens betalbare skatt og endring i utsatt skatt. Utsatt skatt beregnes med 22 % på grunnlag av de midlertidige forskjeller som eksisterer mellom regnskapsmessige og skattemessige verdier, samt eventuelt ligningsmessig underskudd til fremføring ved utgangen av regnskapsåret. Skatteøkende og skattereduserende midlertidige forskjeller som reverserer eller kan reversere i samme periode er utlignet og nettoført.

Netto utsatt skattefordel balanseføres ikke, i samsvar med unntaksreglene for små foretak.

**Note 1 Lønnskostnader, antall ansatte, godtgjørelser, lån til ansatte mm**

| Lønnskostnader     | 2023             | 2022             |
|--------------------|------------------|------------------|
| Lønninger          | 6 990 504        | 6 405 701        |
| Arbeidsgiveravgift | 769 151          | 646 832          |
| Pensjonskostnader  | 113 622          | 107 534          |
| Andre ytelser      | 232 233          | 197 391          |
| <b>Sum</b>         | <b>8 105 510</b> | <b>7 357 459</b> |

|   |   |   |
|---|---|---|
| Gjennomsnittlig antall årsverk sysselsatt i regnskapsåret | 9 | 8 |
|---|---|---|

**Note 2 Varige driftsmidler**

|                                      | Tomter,<br>bygninger o.a<br>fast eiendom | Maskiner,<br>anlegg,<br>driftsløsøre,<br>inventar o.a.<br>utstyr | Lastebiler og<br>biler | Totalt            |
|--------------------------------------|--|--|------------------------|-------------------|
| Anskaffelseskost 01.01               | 229 102                                  | 1 906 905  | 933 544                | 3 069 551         |
| Tilgang                              | 0  | 0  | 784 805                | 784 805           |
| Avgang                               | 0  | 0  | 1                      | 1                 |
| <b>Anskaffelseskost 31.12</b>        | <b>229 102</b>                           | <b>1 906 905</b>   | <b>1 718 350</b>       | <b>3 854 357</b>  |
| <b>Akk. av-/nedskrivninger 31.12</b> | <b>-221 776</b>                          | <b>-1 885 038</b>  | <b>-992 387</b>        | <b>-3 099 201</b> |
| <b>Balanseført verdi 31.12</b>       | <b>7 326</b>                             | <b>21 867</b>  | <b>725 963</b>         | <b>755 156</b>    |
| <b>Årets avskrivninger</b>           | <b>1 785</b>                             | <b>7 286</b>   | <b>106 659</b>         | <b>115 730</b>    |
| Avskrivningssats                     | 4-30 %                                   | 10-33 %  | 15-20 %                |                   |
| Avskrivningsplan                     | Lineær                                   | Lineær   | Lineær                 |                   |
| Økonomisk levetid                    | 3-25 år                                  | 3-10 år  | 5-7 år                 |                   |
| Endring i avskrivningsplan           | Nei                                      | Nei  | Nei                    |                   |



## Noter til regnskapet 2023

### Note 3 Skatt

|  | 2023      | 2022      |
|--|-----------|-----------|
| Årets skattekostnad                      |           |           |
| Resultatført skatt på ordinært resultat: |           |           |
| Betalbar skatt                           | 511 115   | 525 875   |
| Endring i utsatt skattefordel            | 0         | 0         |
| Skattekostnad ordinært resultat          | 511 115   | 525 875   |
| Skattepliktig inntekt:                   |           |           |
| Resultat før skatt                       | 2 508 335 | 2 500 122 |
| Permanente forskjeller                   | 1 734     | -620      |
| Endring i midlertidige forskjeller       | -186 818  | -109 162  |
| Skattepliktig inntekt                    | 2 323 251 | 2 390 340 |
| Betalbar skatt i balansen:               |           |           |
| Betalbar skatt på årets resultat         | 511 115   | 907 410   |
| Skyldig ilignet skatt fra tidligere år   | 0         | -381 534  |
| Sum betalbar skatt i balansen            | 511 115   | 525 876   |

Skatteeffekten av midlertidige forskjeller som har gitt opphav til utsatt skatt og utsatte skattefordeler, spesifisert på typer av midlertidige forskjeller

|   | 2023     | 2022     | Endring  |
|---|----------|----------|----------|
| Varige driftsmidler                       | -130 521 | -358 284 | -227 763 |
| Varebeholdning                            | -250 000 | -250 000 | 0        |
| Fordringer                                | -82 400  | -41 454  | 40 946   |
| Avsetninger mv                            | -220 000 | -220 000 | 0        |
| Sum                                       | -682 921 | -869 739 | -186 818 |
| Inngår ikke i beregningen av utsatt skatt | 682 921  | 869 739  | 186 818  |
| Utsatt skattefordel (22 %)                | -150 243 | -191 343 | -41 100  |

I henhold til God regnskapsskikk for små foretak balanseføres ikke utsatt skattefordel.

### Note 4 Fordringer, gjeld, pantstillelser og garantier m.v

|  |           |           |
|--|-----------|-----------|
| Gjeld til Skare Holding AS                   | 3 000 000 | 1 000 000 |
| Mellomværende med Sigdal Maskinforretning AS | 130 253   | 74 233    |
| Sum  | 3 130 253 | 1 074 233 |

|   | 2023    | 2022    |
|---|---------|---------|
| Avsetning for garanti- og serviceforpliktelse | 220 000 | 220 000 |
| Sum   | 220 000 | 220 000 |

Avsetning til garanti- og serviceforpliktelse er beregnet til om lag 1 % av omsetningen.



## Posteringsdokumentasjon

### Posteringer

Klient Skare & Nes AS  
Fødsels-/org.nr 977 061 679

| Dato                                    | Tekst                                    | Beløp        | Debet                              | Kredit                             |
|---|--|--------------|------------------------------------|------------------------------------|
| <b>Tilleggsposteringer</b>              |  |              |                                    |                                    |
| <b>T6 Korr betalbar skatt</b>           |  |              |                                    |                                    |
| 31.12.2023                              | Korr betalbar skatt                      | 1,00         | 2500 Betalbar skatt, ikke utlignet | 2050 Annen egenkapital             |
| <b>T7 Bonusavsetning 2023</b>           |  |              |                                    |                                    |
| 31.12.2023                              | Bonus                                    | 1 557 500,00 | 5011 Bonus                         | 2935 Skyldig bonus inkl. øga       |
| 31.12.2023                              | Arbeidsgiveravgift                       | 189 138,00   | 5090 Periodiseringskonto lønn      | 2935 Skyldig bonus inkl. øga       |
| 31.12.2023                              | Feriepenger                              | 185 138,00   | 5090 Periodiseringskonto lønn      | 2935 Skyldig bonus inkl. øga       |
| 31.12.2023                              | Flytte årets utbetaling til 5000         | 1 235 000,00 | 5010 Faste lønninger               | 5011 Bonus                         |
| <b>T8 Reduksjon pga feil kostpriser</b> |  |              |                                    |                                    |
| 31.12.2023                              |  | 249 105,61   | 4010 Innkjøp varer, høy mva        | 1460 Innkjøpte varer for videresa  |
| 31.12.2023                              | Flytte beholdningsendring til egen konto | 485 375,28   | 4090 Beholdningsendring            | 4010 Innkjøp varer, høy mva        |
| <b>Disponeringer</b>                    |  |              |                                    |                                    |
| <b>D6 Disponeringer</b>                 |  |              |                                    |                                    |
| 31.12.2023                              | Betalbar skatt                           | 511 115,00   | 8300 Betalbar skatt                | 2500 Betalbar skatt, ikke utlignet |
| 31.12.2023                              | Avsatt utbytte                           | 3 000 000,00 | 8920 Avsatt til utbytte            | 2800 Avsatt utbytte                |
| 31.12.2023                              | Overført fra annen egenkapital           | 1 002 780,27 | 2050 Annen egenkapital             | 8960 Overføringer annen egenka     |

Vi bekrefter herved at ovennevnte posteringer er utført på bakgrunn av instruks fra oss.

Sigdal

Kjetil Gjellerud



Bragemes Torg 2A  
3017 Drammen  
www.bdo.no

## Uavhengig revisors beretning

Til generalforsamlingen i Skare & Nes AS

### Konklusjon

Vi har revidert årsregnskapet til Skare & Nes AS.

Årsregnskapet består av:

- Balanse per 31. desember 2023
- Resultatregnskap for 2023
- Noter til årsregnskapet, herunder et sammendrag av viktige regnskapsprinsipper.

Etter vår mening:

- Oppfyller årsregnskapet gjeldende lovkrav, og
- Gir årsregnskapet et rettviseende bilde av selskapets finansielle stilling per 31. desember 2023 og av dets resultater for regnskapsåret avsluttet per denne datoen i samsvar med regnskapslovens regler og god regnskapsskikk i Norge.

### Grunnlag for konklusjonen

Vi har gjennomført revisjonen i samsvar med International Standards on Auditing (ISA-ene). Våre oppgaver og plikter i henhold til disse standardene er beskrevet nedenfor under Revisors oppgaver og plikter ved revisjonen av årsregnskapet. Vi er uavhengige av selskapet i samsvar med kravene i relevante lover og forskrifter i Norge og International Code of Ethics for Professional Accountants (inkludert internasjonale uavhengighetsstandarder) utstedt av International Ethics Standards Board for Accountants (IESBA-reglene), og vi har overholdt våre øvrige etiske forpliktelser i samsvar med disse kravene. Innhentet revisjonsbevis er etter vår vurdering tilstrekkelig og hensiktsmessig som grunnlag for vår konklusjon.

### Styret og daglig leders ansvar for årsregnskapet

Styret og daglig leder (ledelsen) er ansvarlig for å utarbeide årsregnskapet og for at det gir et rettviseende bilde i samsvar med regnskapslovens regler og god regnskapsskikk i Norge. Ledelsen er også ansvarlig for slik intern kontroll som den finner nødvendig for å kunne utarbeide et årsregnskap som ikke inneholder vesentlig feilinformasjon, verken som følge av misligheter eller utilsiktede feil.

Ved utarbeidelsen av årsregnskapet må ledelsen ta standpunkt til selskapets evne til fortsatt drift og opplyse om forhold av betydning for fortsatt drift. Forutsetningen om fortsatt drift skal legges til grunn for årsregnskapet så lenge det ikke er sannsynlig at virksomheten vil bli avvirket.

### Revisors oppgaver og plikter ved revisjonen av årsregnskapet

Vårt mål er å oppnå betryggende sikkerhet for at årsregnskapet som helhet ikke inneholder vesentlig feilinformasjon, verken som følge av misligheter eller utilsiktede feil, og å avgi en revisjonsberetning som inneholder vår konklusjon. Betryggende sikkerhet er en høy grad av sikkerhet, men ingen garanti for at en revisjon utført i samsvar med ISA-ene, alltid vil avdekke vesentlig feilinformasjon. Feilinformasjon kan oppstå som følge av misligheter eller utilsiktede feil. Feilinformasjon er å anse som vesentlig dersom den enkeltvis eller samlet med rimelighet kan forventes å påvirke de økonomiske beslutningene som brukerne foretar på grunnlag av årsregnskapet.

For videre beskrivelse av revisors oppgaver og plikter vises det til:  
<https://revisorforeningen.no/revisjonsberetninger>

BDO AS

BDO AS, et norsk aksjeselskap, er deltaker i BDO International Limited, et engelsk selskap med begrenset ansvar, og er en del av det internasjonale BDO-nettverket, som består av uavhengige selskaper i de enkelte land. Foretaksregisteret: NO 993 606 650 MVA.

side 1 av 2

Penneo Dokumentnøkkel: 8PBEO-CPJXS-FFJA2-W8KBD-U6GXL-AW4Y8



Per Aage Hansen  
statsautorisert revisor  
(elektronisk signert)

Pemso Dokumentnøkkel: 8PBEO-CPJXS-FFJA2-W8KBD-U6GXL-AW4Y8



# PENNEO

Signaturene i dette dokumentet er juridisk bindende. Dokument signert med "Penneo™ - sikker digital signatur". De signerende parter sin identitet er registrert, og er listet nedenfor.

"Med min signatur bekrefter jeg alle datoer og innholdet i dette dokument."

## Hansen, Per Aage

Partner

Serienummer: no\_bankid:9578-5999-4-1206730

IP: 188.95.xxx.xxx

2024-05-14 08:22:26 UTC



Penneo Dokumentnøkkel: 8PBEO-CPJXS-FFJA2-W8KBD-U6GXL-AW4Y8

Dokumentet er signert digitalt, med **Penneo.com**. Alle digitale signatur-data i dokumentet er sikret og validert av den datamaskin-utregnede hash-verdien av det opprinnelige dokument. Dokumentet er låst og tids-stemplet med et sertifikat fra en betrodd tredjepart. All kryptografisk bevis er integrert i denne PDF, for fremtidig validering (hvis nødvendig).

### Hvordan bekrefter at dette dokumentet er originalen?

Dokumentet er beskyttet av ett Adobe CDS sertifikat. Når du åpner dokumentet i

Adobe Reader, skal du kunne se at dokumentet er sertifisert av **Penneo e-signature service <penneo@penneo.com>**. Dette garanterer at innholdet i dokumentet ikke har blitt endret.

Det er lett å kontrollere de kryptografiske beviser som er lokalisert inne i dokumentet, med Penneo validator - <https://penneo.com/validator>