



## ÅRSREGNSKAPET FOR REGNSKAPSÅRET 2020 - GENERELL INFORMASJON

### Enheten

Organisasjonsnummer:	994 243 438
Organisasjonsform:	Aksjeselskap
Foretaksnavn:	EMV HOLDING AS
Forretningsadresse:	Nesjane 6940 EIKEFJORD

### Regnskapsår

Årsregnskapets periode:	01.01.2020 - 31.12.2020
-------------------------	-------------------------

### Konsern

Mørselskap i konsern:	Ja
Konsernregnskap lagt ved:	Ja

### Regnskapsregler

Regler for små foretak benyttet:	Ja
Benyttet ved utarbeidelsen av årsregnskapet til selskapet:	Regnskapslovens alminnelige regler
Benyttet ved utarbeidelsen av årsregnskapet til konsernet:	Regnskapslovens alminnelige regler

### Årsregnskapet fastsatt av kompetent organ

Bekreftet av representant for selskapet:	Jon Åge Sande
Dato for fastsettelse av årsregnskapet:	30.04.2021

### Grunnlag for avgivelse

År 2020: Årsregnskapet er elektronisk innlevert  
År 2019: Tall er hentet fra elektronisk innlevert årsregnskap fra 2020

*Det er ikke krav til at årsregnskapet m.v. som sendes til Regnskapsregisteret er undertegnet. Kontrollen på at dette er utført ligger hos revisor/enhetens øverste organ. Sikkerheten ivaretas ved at innsender har rolle/rettighet for innsending av årsregnskapet via Altinn, og ved at det bekreftes at årsregnskapet er fastsatt av kompetent organ.*

Brønnøysundregistrene, 15.06.2022



## Resultatregnskap

Beløp i: NOK	Note	2020	2019
<b>RESULTATREGNSKAP</b>			
<b>Inntekter</b>			
Annen driftsinntekt		16 750	
<b>Sum inntekter</b>		<b>16 750</b>	
<b>Kostnader</b>			
Varekostnad			-19 220
Lønnskostnad			-4 242
Avskrivning av driftsmidler og immaterielle eiendeler			41 100
Annen driftskostnad	16	112 634	208 123
<b>Sum kostnader</b>		<b>112 634</b>	<b>225 761</b>
<b>Driftsresultat</b>		<b>-95 884</b>	<b>-225 761</b>
<b>Finansinntekter og finanskostnader</b>			
Inntekt på investering i datterselskap			2 022 000
Annen renteinntekt		2 130	959
Annen finansinntekt		6 250	6 251
<b>Sum finansinntekter</b>		<b>8 380</b>	<b>2 029 210</b>
Annen rentekostnad		545	
<b>Sum finanskostnader</b>		<b>545</b>	
<b>Netto finans</b>		<b>7 835</b>	<b>2 029 210</b>
<b>Ordinært resultat før skattekostnad</b>		<b>-88 049</b>	<b>1 803 449</b>
Skattekostnad på ordinært resultat	1, 14	-24 614	74 586
<b>Ordinært resultat etter skattekostnad</b>		<b>-63 434</b>	<b>1 728 863</b>
<b>Årsresultat</b>		<b>-63 434</b>	<b>1 728 863</b>
<b>Årsresultat etter minoritetsinteresser</b>		<b>-63 434</b>	<b>1 728 863</b>
<b>Totalresultat</b>		<b>-63 434</b>	<b>1 728 863</b>
<b>Overføringer og disponeringer</b>			



## Resultatregnskap

<b>Beløp i: NOK</b>	<b>Note</b>	<b>2020</b>	<b>2019</b>
Avsatt til annen egenkapital			1 728 863
Overført fra annen egenkapital		-63 434	
<b>Sum overføringer og disponeringer</b>		<b>-63 434</b>	<b>1 728 863</b>



### Balanse

Beløp i: NOK	Note	2020	2019
<b>BALANSE - EIENDELER</b>			
<b>Anleggsmidler</b>			
<b>Immaterielle eiendeler</b>			
Utsatt skattefordel	1, 14		
<b>Finansielle anleggsmidler</b>			
Investering i datterselskap	3	6 111 031	6 111 031
Lån til foretak i samme konsern	4		27 027
Investeringer i aksjer og andeler	4	50 000	50 000
<b>Sum finansielle anleggsmidler</b>		<b>6 161 031</b>	<b>6 188 058</b>
<b>Sum anleggsmidler</b>		<b>6 161 031</b>	<b>6 188 058</b>
<b>Omløpsmidler</b>			
<b>Varer</b>			
<b>Fordringer</b>			
Andre kortsiktige fordringer		760 623	2 468 070
<b>Sum fordringer</b>		<b>760 623</b>	<b>2 468 070</b>
<b>Bankinnskudd, kontanter og lignende</b>			
Bankinnskudd, kontanter o.l.		59 700	91 964
<b>Sum bankinnskudd, kontanter og lignende</b>		<b>59 700</b>	<b>91 964</b>
<b>Sum omløpsmidler</b>		<b>820 323</b>	<b>2 560 034</b>
<b>SUM EIENDELER</b>		<b>6 981 354</b>	<b>8 748 092</b>
<b>BALANSE - EGENKAPITAL OG GJELD</b>			
<b>Egenkapital</b>			
<b>Innskutt egenkapital</b>			
Aksjekapital	12	100 000	100 000
<b>Sum innskutt egenkapital</b>		<b>100 000</b>	<b>100 000</b>



## Balanse

Beløp i: NOK	Note	2020	2019
<b>Opptjent egenkapital</b>			
Annen egenkapital		6 771 583	6 835 017
Udisponert resultat			
<b>Sum opptjent egenkapital</b>		<b>6 771 583</b>	<b>6 835 017</b>
<b>Sum egenkapital</b>	11	<b>6 871 583</b>	<b>6 935 017</b>
<b>Gjeld</b>			
<b>Langsiktig gjeld</b>			
Utsatt skatt	1		3 058
<b>Sum avsetninger for forpliktelser</b>			<b>3 058</b>
<b>Annen langsiktig gjeld</b>			
Øvrig langsiktig gjeld	18		1 681 882
<b>Sum annen langsiktig gjeld</b>			<b>1 681 882</b>
<b>Sum langsiktig gjeld</b>		<b>0</b>	<b>1 684 940</b>
<b>Kortsiktig gjeld</b>			
Betalbar skatt	1		74 586
Annen kortsiktig gjeld		109 772	53 549
<b>Sum kortsiktig gjeld</b>		<b>109 772</b>	<b>128 135</b>
<b>Sum gjeld</b>		<b>109 772</b>	<b>1 813 075</b>
<b>SUM EGENKAPITAL OG GJELD</b>		<b>6 981 354</b>	<b>8 748 092</b>



## Konsernets resultatregnskap

Beløp i: NOK	Note	2020	2019
<b>RESULTATREGNSKAP</b>			
<b>Inntekter</b>			
Salgsinntekt	7	69 727 832	77 183 416
Annen driftsinntekt		322 072	4 600
<b>Sum inntekter</b>		<b>70 049 904</b>	<b>77 188 016</b>
<b>Kostnader</b>			
Varekostnad	7	8 139 092	13 156 080
Lønnskostnad	7, 13, 16	46 165 994	45 815 389
Avskrivning av driftsmidler og immaterielle eiendeler	1	180 413	346 600
Annen driftskostnad	7, 16	12 632 785	12 998 642
<b>Sum kostnader</b>		<b>67 118 283</b>	<b>72 316 711</b>
<b>Driftsresultat</b>		<b>2 931 621</b>	<b>4 871 304</b>
<b>Finansinntekter og finanskostnader</b>			
Annen renteinntekt		84 668	9 624
Annen finansinntekt		122 478	11 923
<b>Sum finansinntekter</b>		<b>207 146</b>	<b>21 546</b>
Annen rentekostnad		43 412	44 139
Annen finanskostnad		56 042	12 305
<b>Sum finanskostnader</b>		<b>99 454</b>	<b>56 445</b>
<b>Netto finans</b>		<b>107 693</b>	<b>-34 898</b>
<b>Ordinært resultat før skattekostnad</b>		<b>3 039 314</b>	<b>4 836 406</b>
Skattekostnad på ordinært resultat	14	667 512	1 082 260
<b>Ordinært resultat etter skattekostnad</b>		<b>2 371 802</b>	<b>3 754 146</b>
<b>Årsresultat</b>	11	<b>2 371 802</b>	<b>3 754 146</b>
<b>Årsresultat etter minoritetsinteresser</b>		<b>2 371 802</b>	<b>3 754 146</b>
<b>Totalresultat</b>		<b>2 371 802</b>	<b>3 754 146</b>



## Konsernets resultatregnskap

<b>Beløp i: NOK</b>	<b>Note</b>	<b>2020</b>	<b>2019</b>
<b>Overføringer og disponeringer</b>			
Avsatt til annen egenkapital		2 371 802	3 754 146
<b>Sum overføringer og disponeringer</b>		<b>2 371 802</b>	<b>3 754 146</b>



## Konsernets balanse

Beløp i: NOK	Note	2020	2019
<b>BALANSE - EIENDELER</b>			
<b>Anleggsmidler</b>			
<b>Immaterielle eiendeler</b>			
Utsatt skattefordel	14		581 775
<b>Sum immaterielle eiendeler</b>			<b>581 775</b>
<b>Varige driftsmidler</b>			
Driftsløsøre, inventar o.a. utstyr	1	861 130	596 065
<b>Sum varige driftsmidler</b>		<b>861 130</b>	<b>596 065</b>
<b>Finansielle anleggsmidler</b>			
Investeringer i aksjer og andeler	4	50 000	50 000
Obligasjoner	10	204 978	30 000
<b>Sum finansielle anleggsmidler</b>		<b>254 978</b>	<b>80 000</b>
<b>Sum anleggsmidler</b>		<b>1 116 108</b>	<b>1 257 840</b>
<b>Omløpsmidler</b>			
<b>Varer</b>			
<b>Sum varer</b>	5	<b>1 515 963</b>	<b>1 427 080</b>
<b>Fordringer</b>			
Kundefordringer	6, 7	11 027 378	13 009 759
Andre fordringer	8	535 595	309 184
<b>Sum fordringer</b>	10	<b>11 562 973</b>	<b>13 318 944</b>
<b>Bankinnskudd, kontanter og lignende</b>			
Bankinnskudd, kontanter o.l.	9	9 281 002	8 531 506
<b>Sum bankinnskudd, kontanter og lignende</b>		<b>9 281 002</b>	<b>8 531 506</b>
<b>Sum omløpsmidler</b>		<b>22 359 939</b>	<b>23 277 529</b>
<b>SUM EIENDELER</b>		<b>23 476 047</b>	<b>24 535 369</b>

## BALANSE - EGENKAPITAL OG GJELD



## Konsernets balanse

Beløp i: NOK	Note	2020	2019
<b>Egenkapital</b>			
<b>Innskutt egenkapital</b>			
Aksjekapital	12	100 000	100 000
<b>Sum innskutt egenkapital</b>		<b>100 000</b>	<b>100 000</b>
<b>Opptjent egenkapital</b>			
Annen egenkapital		11 336 585	8 964 783
<b>Sum opptjent egenkapital</b>		<b>11 336 585</b>	<b>8 964 783</b>
<b>Sum egenkapital</b>	3, 11	<b>11 436 585</b>	<b>9 064 783</b>
<b>Gjeld</b>			
<b>Langsiktig gjeld</b>			
Pensjonsforpliktelser	13	520 254	665 670
Utsatt skatt	14	107 293	
<b>Sum avsetninger for forpliktelser</b>		<b>627 547</b>	<b>665 670</b>
<b>Annen langsiktig gjeld</b>			
Øvrig langsiktig gjeld	18		1 681 882
<b>Sum annen langsiktig gjeld</b>			<b>1 681 882</b>
<b>Sum langsiktig gjeld</b>		<b>627 547</b>	<b>2 347 552</b>
<b>Kortsiktig gjeld</b>			
Leverandørgjeld		1 049 081	1 970 437
Betalbar skatt	14		75 412
Skyldig offentlige avgifter		5 639 986	6 196 008
Annen kortsiktig gjeld	7, 15	4 722 848	4 881 177
<b>Sum kortsiktig gjeld</b>	10	<b>11 411 915</b>	<b>13 123 034</b>
<b>Sum gjeld</b>		<b>12 039 462</b>	<b>15 470 586</b>
<b>SUM EGENKAPITAL OG GJELD</b>		<b>23 476 047</b>	<b>24 535 369</b>



## Brønnøysundregistrene

### ÅRSREGNSKAP FOR REGNSKAPSÅRET 2020 - GENERELL INFORMASJON

Journalnummer: 2021 486138

#### Enheten

Organisasjonsnummer: 994 243 438  
Organisasjonsform: Aksjeselskap  
Foretaksnavn: EMV HOLDING AS  
Forretningsadresse: Nesjane  
6940 EIKEFJORD

#### Regnskapsår

Årsregnskapets periode: 01.01.2020 - 31.12.2020

#### Konsern

Morselskap i konsern: Ja  
Konsernregnskap lagt ved: Ja

#### Regnskapsregler

Regler for små foretak benyttet: Ja  
Benyttet ved utarbeidelsen av  
årsregnskapet til selskapet: Regnskapslovens alminnelige regler  
Benyttet ved utarbeidelsen av  
årsregnskapet til konsernet: Regnskapslovens alminnelige regler

#### Årsregnskapet fastsatt av kompetent organ

Bekreftet av representant for selskapet: Jon Åge Sande  
Dato for fastsettelse av årsregnskapet: 30.04.2021

#### Revisjon

Årsregnskapet er utarbeidet av ekstern  
autorisert regnskapsfører: Ja  
Ekstern autorisert regnskapsfører har i  
løpet av regnskapsåret bistått ved den  
løpende regnskapsføringen eller utført  
andre tjenester for selskapet enn å  
utarbeide årsregnskapet: Ja

#### Grunnlag for avgivelse

År 2020: Årsregnskap er elektronisk innlevert.  
År 2019: Tall er hentet fra elektronisk innlevert årsregnskap fra 2020.

*Det er ikke krav til at årsregnskapet m.v. som sendes til Regnskapsregisteret er undertegnet. Kontrollen på at dette er utført ligger hos revisor/enhetens øverste organ. Sikkerheten ivaretas ved at innsender har rolle/rettighet for innsending av årsregnskapet via Altinn, og ved at det bekreftes at årsregnskapet er fastsatt av kompetent organ.*

Brønnøysundregistrene, 14.07.2021

---

Brønnøysundregistrene  
Postadresse: Postboks 900, 8910 Brønnøysund  
Telefon: 75 00 75 00  
E-post: firmapost@brreg.no Internett: www.brreg.no  
Organisasjonsnummer: 974 760 673



Organisasjonsnr: 994 243 438  
EMV HOLDING AS

## RESULTATREGNSKAP

<b>Beløp i: NOK</b>	<b>Note</b>	<b>2020</b>	<b>2019</b>
<b>RESULTATREGNSKAP</b>			
<b>Inntekter</b>			
Annen driftsinntekt		16 750	
<b>Sum inntekter</b>		<b>16 750</b>	
<b>Kostnader</b>			
Varekostnad			-19 220
Lønnskostnad			-4 242
Avskrivning av driftsmidler og immaterielle eiendeler			41 100
Annen driftskostnad	16	112 634	208 123
<b>Sum kostnader</b>		<b>112 634</b>	<b>225 761</b>
<b>Driftsresultat</b>		<b>-95 884</b>	<b>-225 761</b>
<b>Finansinntekter og finanskostnader</b>			
Inntekt på investering i datterselskap			2 022 000
Annen renteinntekt		2 130	959
Annen finansinntekt		6 250	6 251
<b>Sum finansinntekter</b>		<b>8 380</b>	<b>2 029 210</b>
Annen rentekostnad		545	
<b>Sum finanskostnader</b>		<b>545</b>	
<b>Netto finans</b>		<b>7 835</b>	<b>2 029 210</b>
<b>Ordinært resultat før skattekostnad</b>			
Skattekostnad på ordinært resultat	1, 14	-88 049	1 803 449
<b>Ordinært resultat etter skattekostnad</b>		<b>-24 614</b>	<b>74 586</b>
<b>Årsresultat</b>		<b>-63 434</b>	<b>1 728 863</b>
<b>Årsresultat etter minoritetsinteresser</b>		<b>-63 434</b>	<b>1 728 863</b>
<b>Totalresultat</b>		<b>-63 434</b>	<b>1 728 863</b>
<b>Overføringer og disponeringer</b>			
Avsatt til annen egenkapital			1 728 863
Overført fra annen egenkapital		-63 434	



Sum overføringer og  
disponeringer

-63 434

1 728 863



Organisasjonsnr: 994 243 438  
EMV HOLDING AS

## BALANSE

Beløp i: NOK	Note	2020	2019
--------------	------	------	------

### BALANSE - EIENDELER

#### Anleggsmidler

##### Immaterielle eiendeler

Utsatt skattefordel 1, 14

##### Finansielle anleggsmidler

Investering i datterselskap 3 6 111 031 6 111 031

Lån til foretak i samme  
konsern 4 27 027

Investeringer i aksjer og  
andeler 4 50 000 50 000

Sum finansielle  
anleggsmidler 6 161 031 6 188 058

Sum anleggsmidler 6 161 031 6 188 058

#### Omløpsmidler

##### Varer

##### Fordringer

Andre kortsiktige  
fordringer 760 623 2 468 070

Sum fordringer 760 623 2 468 070

##### Bankinnskudd, kontanter og lignende

Bankinnskudd, kontanter o.  
l. 59 700 91 964

Sum bankinnskudd,  
kontanter og lignende 59 700 91 964

Sum omløpsmidler 820 323 2 560 034

SUM EIENDELER 6 981 354 8 748 092

### BALANSE - EGENKAPITAL OG GJELD

#### Egenkapital

##### Innskutt egenkapital

Aksjekapital 12 100 000 100 000

Sum innskutt egenkapital 100 000 100 000

##### Opptjent egenkapital

Annen egenkapital 6 771 583 6 835 017

Udisponert resultat

Sum opptjent egenkapital 6 771 583 6 835 017



Sum egenkapital	11	6 871 583	6 935 017
<b>Gjeld</b>			
Langsiktig gjeld			
Utsatt skatt	1		3 058
Sum avsetninger for forpliktelses			3 058
Annen langsiktig gjeld			
Øvrig langsiktig gjeld	18		1 681 882
Sum annen langsiktig gjeld			1 681 882
Sum langsiktig gjeld		0	1 684 940
<b>Kortsiktig gjeld</b>			
Betalbar skatt	1		74 586
Annen kortsiktig gjeld		109 772	53 549
Sum kortsiktig gjeld		109 772	128 135
Sum gjeld		109 772	1 813 075
<b>SUM EGENKAPITAL OG GJELD</b>		<b>6 981 354</b>	<b>8 748 092</b>



Organisasjonsnr: 994 243 438  
EMV HOLDING AS

## KONSERNRESULTATREGNSKAP

<b>Beløp i: NOK</b>	<b>Note</b>	<b>2020</b>	<b>2019</b>
<b>RESULTATREGNSKAP</b>			
<b>Inntekter</b>			
Salgsinntekt	7	69 727 832	77 183 416
Annen driftsinntekt		322 072	4 600
<b>Sum inntekter</b>		<b>70 049 904</b>	<b>77 188 016</b>
<b>Kostnader</b>			
Varekostnad	7	8 139 092	13 156 080
Lønnskostnad	7, 13, 16	46 165 994	45 815 389
Avskrivning av driftsmidler og immaterielle eiendeler	1	180 413	346 600
Annen driftskostnad	7, 16	12 632 785	12 998 642
<b>Sum kostnader</b>		<b>67 118 283</b>	<b>72 316 711</b>
<b>Driftsresultat</b>		<b>2 931 621</b>	<b>4 871 304</b>
<b>Finansinntekter og finanskostnader</b>			
Annen renteinntekt		84 668	9 624
Annen finansinntekt		122 478	11 923
<b>Sum finansinntekter</b>		<b>207 146</b>	<b>21 546</b>
Annen rentekostnad		43 412	44 139
Annen finanskostnad		56 042	12 305
<b>Sum finanskostnader</b>		<b>99 454</b>	<b>56 445</b>
<b>Netto finans</b>		<b>107 693</b>	<b>-34 898</b>
<b>Ordinært resultat før skattekostnad</b>			
<b>Skattekostnad på ordinært resultat</b>	14	667 512	1 082 260
<b>Ordinært resultat etter skattekostnad</b>		<b>2 371 802</b>	<b>3 754 146</b>
<b>Årsresultat</b>	11	<b>2 371 802</b>	<b>3 754 146</b>
<b>Årsresultat etter minoritetsinteresser</b>		<b>2 371 802</b>	<b>3 754 146</b>
<b>Totalresultat</b>		<b>2 371 802</b>	<b>3 754 146</b>
<b>Overføringer og disponeringer</b>			
Avsatt til annen egenkapital		2 371 802	3 754 146
<b>Sum overføringer og disponeringer</b>		<b>2 371 802</b>	<b>3 754 146</b>





Organisasjonsnr: 994 243 438  
EMV HOLDING AS

## KONSERNBALANSE

Beløp i: NOK	Note	2020	2019
<b>BALANSE - EIENDELER</b>			
<b>Anleggsmidler</b>			
<b>Immaterielle eiendeler</b>			
Utsatt skattefordel	14		581 775
<b>Sum immaterielle eiendeler</b>			<b>581 775</b>
<b>Varige driftsmidler</b>			
<b>Driftsløsøre, inventar o. a. utstyr</b>			
	1	861 130	596 065
<b>Sum varige driftsmidler</b>		<b>861 130</b>	<b>596 065</b>
<b>Finansielle anleggsmidler</b>			
<b>Investeringer i aksjer og andeler</b>			
	4	50 000	50 000
Obligasjoner	10	204 978	30 000
<b>Sum finansielle anleggsmidler</b>		<b>254 978</b>	<b>80 000</b>
<b>Sum anleggsmidler</b>		<b>1 116 108</b>	<b>1 257 840</b>
<b>Omløpsmidler</b>			
<b>Varer</b>			
<b>Sum varer</b>	5	<b>1 515 963</b>	<b>1 427 080</b>
<b>Fordringer</b>			
Kundefordringer	6, 7	11 027 378	13 009 759
Andre fordringer	8	535 595	309 184
<b>Sum fordringer</b>	<b>10</b>	<b>11 562 973</b>	<b>13 318 944</b>
<b>Bankinnskudd, kontanter og lignende</b>			
<b>Bankinnskudd, kontanter o. l.</b>			
	9	9 281 002	8 531 506
<b>Sum bankinnskudd, kontanter og lignende</b>		<b>9 281 002</b>	<b>8 531 506</b>
<b>Sum omløpsmidler</b>		<b>22 359 939</b>	<b>23 277 529</b>
<b>SUM EIENDELER</b>		<b>23 476 047</b>	<b>24 535 369</b>
<b>BALANSE - EGENKAPITAL OG GJELD</b>			
<b>Egenkapital</b>			
<b>Innskutt egenkapital</b>			
Aksjekapital	12	100 000	100 000
<b>Sum innskutt egenkapital</b>		<b>100 000</b>	<b>100 000</b>



<b>Opptjent egenkapital</b>			
Annen egenkapital		11 336 585	8 964 783
<b>Sum opptjent egenkapital</b>		<b>11 336 585</b>	<b>8 964 783</b>
<b>Sum egenkapital</b>	<b>3, 11</b>	<b>11 436 585</b>	<b>9 064 783</b>
<b>Gjeld</b>			
<b>Langsiktig gjeld</b>			
Pensjonsforpliktelser	13	520 254	665 670
Utsatt skatt	14	107 293	
<b>Sum avsetninger for forpliktelser</b>		<b>627 547</b>	<b>665 670</b>
<b>Annen langsiktig gjeld</b>			
Øvrig langsiktig gjeld	18		1 681 882
<b>Sum annen langsiktig gjeld</b>			<b>1 681 882</b>
<b>Sum langsiktig gjeld</b>		<b>627 547</b>	<b>2 347 552</b>
<b>Kortsiktig gjeld</b>			
Leverandørgjeld		1 049 081	1 970 437
Betalbar skatt	14		75 412
Skyldig offentlige avgifter		5 639 986	6 196 008
Annen kortsiktig gjeld	7, 15	4 722 848	4 881 177
<b>Sum kortsiktig gjeld</b>	<b>10</b>	<b>11 411 915</b>	<b>13 123 034</b>
<b>Sum gjeld</b>		<b>12 039 462</b>	<b>15 470 586</b>
<b>SUM EGENKAPITAL OG GJELD</b>		<b>23 476 047</b>	<b>24 535 369</b>



Organisasjonsnr: 994 243 438  
EMV HOLDING AS

NOTEOPPLYSNINGER - SELSKAP - alle poster oppgitt i hele tall

**Note**

**Antall aksjer og aksjeeiere**

<u>Aksjeklasse</u>	<u>Ant. aksjer</u>	<u>Pålydende</u>	<u>Bokført verdi</u>
A-aksjer	1360.00	62.50	85000.00
B-aksjer	240.00	62.50	15000.00

<u>Aksjeeiere - fritekst</u>	<u>Antall</u>	<u>Eierandel</u>	<u>Aksjeklasse</u>
Horstad Holding AS	340.00	21.25%	A-aksjer
JMS Holding AS	340.00	21.25%	A-aksjer
S. Sigdestad Holding AS	340.00	21.25%	A-aksjer
Leite Holding AS	170.00	10.63%	A-aksjer
MG Midtbø Holding AS	170.00	10.63%	A-aksjer
Hugo Willy Høyvik	80.00	5.00%	B-aksjer
Knut Arne Berge	80.00	5.00%	B-aksjer
Terje Hauglund Engevik	80.00	5.00%	B-aksjer

<u>Sum</u>	<u>Sum antall</u>	<u>Sum eierandel</u>
	1600.00	100.00%

**Note**

**Ytelser til ledende personer**

Er det gitt ytelser til ledende person: Nei

**Ytelser til daglig leder**

<u>Ytelser</u>	<u>Lønn</u>	<u>Pensj.forpl.</u>	<u>Andre godtgj.</u>
----------------	-------------	---------------------	----------------------

**Note**

**Antall årsverk i regnskapsåret**

Virkomheten har hatt følgende antall årsverk:

0.00

**Note**

**Lån og sikkerhetsstillelse til ledende personer og aksjeeiere**

Er det gitt lån eller sikkerhetsstillelse til ledende personer: Nei

**Note**

**Konsern, tilknyttet selskap og datterselskap**



## Tilknyttet selskap/datterselskap

<u>Navn og adresse</u>	<u>Eierandel</u>	<u>Stemmeandel</u>	<u>Egenkapital</u>	<u>Resultat</u>
Fjordpipe AS	100.00%	100.00%		
Fjordpipe Crewing AS	100.00%	100.00%		



Organisasjonsnr: 994 243 438  
EMV HOLDING AS


NOTEOPPLYSNINGER - KONSERN


- alle poster oppgitt i hele tall




# Regnskapsåret 2020

## EMV Holding AS - Ko

 Legally signed by  
Jon Age Sande  
14.06.2021

 Legally signed by  
Henning Holten  
14.06.2021

 Legally signed by  
Svein Sigdestad  
14.06.2021

 Legally signed by  
Malvin Geir Midtbo  
16.06.2021

 Legally signed by  
Kåre Hetle  
18.06.2021

### Årsberetning

### Årsregnskap

- resultatregnskap
- balanse
- noter
- kontantstrømsanalyse

### Revisjonsberetning



## Resultatregnskap - mor/konsern

Emv Holding AS

Morselskap				Konsern	
2020	2019	Driftsinntekter og driftskostnader	Note	2020	2019
0	0	Salgsinntekt	7	69 727 832	77 183 416
16 750	0	Andre driftsinntekter		322 072	4 600
<b>16 750</b>	<b>0</b>	<b>Sum driftsinntekter</b>		<b>70 049 904</b>	<b>77 188 016</b>
0	-19 220	Varekostnad	7	8 139 092	13 156 080
0	-4 242	Lønnskostnader	7, 13, 16	46 165 994	45 815 389
0	41 100	Avskrivning av driftsmidler og immaterielle eiendeler		180 413	346 600
112 634	208 123	Annen driftskostnad	2, 7, 16	12 632 785	12 998 642
<b>112 634</b>	<b>225 761</b>	<b>Sum driftskostnader</b>		<b>67 118 283</b>	<b>72 316 711</b>
<b>-95 884</b>	<b>-225 761</b>	<b>Driftsresultat</b>		<b>2 931 621</b>	<b>4 871 304</b>
<b>Finansinntekter og finanskostnader</b>					
0	2 022 000	Inntekt på investering i datterselskap		0	0
0	0	Renteinntekt fra foretak i samme konsern		0	6
2 130	959	Annen renteinntekt		84 668	9 618
6 250	6 251	Annen finansinntekt		122 478	11 923
545	0	Annen rentekostnad		43 412	44 139
0	0	Annen finanskostnad		56 042	12 305
7 835	2 029 210	Resultat av finanskostnader		107 693	-34 898
<b>-88 049</b>	<b>1 803 449</b>	<b>Ordinært resultat før skattekostnad</b>		<b>3 039 314</b>	<b>4 836 406</b>
-24 614	74 586	Skattekostnad på ordinært resultat	14	667 512	1 082 260
-63 434	1 728 863	Ordinært resultat		2 371 802	3 754 146
<b>Ekstraordinære inntekter og kostnader</b>					
<b>-63 434</b>	<b>1 728 863</b>	<b>Årsresultat</b>	<b>11</b>	<b>2 371 802</b>	<b>3 754 146</b>
<b>Overføringer</b>					
0	1 728 863	Avsatt til annen egenkapital		2 371 802	3 754 146
63 434	0	Overført fra annen egenkapital		0	0
<b>-63 434</b>	<b>1 728 863</b>	<b>Sum disponert</b>		<b>2 371 802</b>	<b>3 754 146</b>



## Balanse - mor/konsern

Emv Holding AS

Morselskap			Konsern	
2020	2019	Note	2020	2019
<b>Eiendeler</b>				
<b>Anleggsmidler</b>				
<b>Immaterielle eiendeler</b>				
0	0	14	0	581 775
<u>0</u>	<u>0</u>		<u>0</u>	<u>581 775</u>
<b>Utsatt skattefordel</b>				
<b>Sum immaterielle eiendeler</b>				
<b>Varige driftsmidler</b>				
0	0	1	861 130	596 065
<u>0</u>	<u>0</u>		<u>861 130</u>	<u>596 065</u>
<b>Driftsløsøre, inventar o.a. utstyr</b>				
<b>Sum varige driftsmidler</b>				
<b>Finansielle anleggsmidler</b>				
6 111 031	6 111 031		0	0
50 000	50 000	4	50 000	50 000
0	27 027	10	204 978	30 000
<u>6 161 031</u>	<u>6 188 058</u>		<u>254 978</u>	<u>80 000</u>
<b>Investeringer i datterselskap</b>				
<b>Investeringer i aksjer og andeler</b>				
<b>Andre langsiktige fordringer</b>				
<b>Sum finansielle anleggsmidler</b>				
<u>6 161 031</u>	<u>6 188 058</u>		<u>1 116 108</u>	<u>1 257 840</u>
<b>Sum anleggsmidler</b>				
<b>Omløpsmidler</b>				
0	0	5	1 515 963	1 427 080
<b>Lager av varer og annen beholdning</b>				
<b>Fordringer</b>				
0	0	6, 7	11 027 378	13 009 759
760 623	2 468 067	8	535 595	309 184
<u>760 623</u>	<u>2 468 067</u>	10	<u>11 562 973</u>	<u>13 318 944</u>
<b>Kundefordringer</b>				
<b>Andre fordringer</b>				
<b>Sum fordringer</b>				
<b>Investeringer</b>				
59 700	91 964	9	9 281 002	8 531 506
<u>820 323</u>	<u>2 560 031</u>		<u>22 359 939</u>	<u>23 277 529</u>
<b>Bankinnskudd, kontanter o.l.</b>				
<b>Sum omløpsmidler</b>				
<u>6 981 354</u>	<u>8 748 089</u>		<u>23 476 047</u>	<u>24 535 369</u>
<b>Sum eiendeler</b>				





## Resultat

Emv Holding AS

<b>Driftsinntekter og driftskostnader</b>	<b>Note</b>	<b>2020</b>	<b>2019</b>
Salgsinntekt	7	69 727 832	77 183 416
Annen driftsinntekt		322 072	4 600
<b>Sum driftsinntekter</b>		<b>70 049 904</b>	<b>77 188 016</b>
Varekostnad	7	8 139 092	13 156 080
Lønnskostnad	7, 13, 16	46 165 994	45 815 389
Avskrivning av driftsmidler og immaterielle eiendeler	1	180 413	346 600
Annen driftskostnad	7, 16	12 632 785	12 998 642
<b>Sum driftskostnader</b>		<b>67 118 283</b>	<b>72 316 711</b>
<b>Driftsresultat</b>		<b>2 931 621</b>	<b>4 871 304</b>
<b>Finansinntekter og finanskostnader</b>			
Annen renteinntekt		84 668	9 624
Annen finansinntekt		122 478	11 923
Annen rentekostnad		43 412	44 139
Annen finanskostnad		56 042	12 305
Resultat av finansposter		107 693	-34 898
<b>Ordinært resultat før skattekostnad</b>		<b>3 039 314</b>	<b>4 836 406</b>
Skattekostnad på ordinært resultat	14	667 512	1 082 260
Ordinært resultat		2 371 802	3 754 146
<b>Årsresultat</b>	11	<b>2 371 802</b>	<b>3 754 146</b>
<b>Overføringer</b>			
Avsatt til annen egenkapital		2 371 802	3 754 146
<b>Sum disponert</b>		<b>2 371 802</b>	<b>3 754 146</b>



## Balanse

Emv Holding AS

Eiendeler	Note	2020	2019
<b>Anleggsmidler</b>			
Utsatt skattefordel	14	0	581 775
<b>Sum immaterielle eiendeler</b>		<b>0</b>	<b>581 775</b>
<b>Varige driftsmidler</b>			
Driftsløsøre, inventar o.a. utstyr	1	861 130	596 065
<b>Sum varige driftsmidler</b>		<b>861 130</b>	<b>596 065</b>
<b>Finansielle anleggsmidler</b>			
Investeringer i aksjer og andeler	4	50 000	50 000
Andre langsiktige fordringer	10	204 978	30 000
<b>Sum finansielle anleggsmidler</b>		<b>254 978</b>	<b>80 000</b>
<b>Sum anleggsmidler</b>		<b>1 116 108</b>	<b>1 257 840</b>
<b>Omløpsmidler</b>			
Lager av varer og annen beholdning	5	1 515 963	1 427 080
<b>Fordringer</b>			
Kundefordringer	6, 7	11 027 378	13 009 759
Andre fordringer	8	535 595	309 184
<b>Sum fordringer</b>	<b>10</b>	<b>11 562 973</b>	<b>13 318 944</b>
<b>Investeringer</b>			
Bankinnskudd, kontanter o.l.	9	9 281 002	8 531 506
<b>Sum omløpsmidler</b>		<b>22 359 939</b>	<b>23 277 529</b>
<b>Sum eiendeler</b>		<b>23 476 047</b>	<b>24 535 369</b>



## Balanse

Emv Holding AS

<b>Egenkapital og gjeld</b>	<b>Note</b>	<b>2020</b>	<b>2019</b>
<b>Innskutt egenkapital</b>			
Aksjekapital	12	100 000	100 000
<b>Sum innskutt egenkapital</b>		<b>100 000</b>	<b>100 000</b>
<b>Opptjent egenkapital</b>			
Annen egenkapital		11 336 585	8 964 783
<b>Sum opptjent egenkapital</b>		<b>11 336 585</b>	<b>8 964 783</b>
<b>Sum egenkapital</b>	<b>3, 11</b>	<b>11 436 585</b>	<b>9 064 783</b>
<b>Gjeld</b>			
Avsetning for forpliktelser			
Pensjonsforpliktelser	13	520 254	665 670
Utsatt skatt	14	107 293	0
<b>Sum avsetning for forpliktelser</b>		<b>627 547</b>	<b>665 670</b>
<b>Annen langsiktig gjeld</b>			
Øvrig langsiktig gjeld	18	0	1 681 882
<b>Sum annen langsiktig gjeld</b>		<b>0</b>	<b>1 681 882</b>



## Balanse

Emv Holding AS

	Note	2020	2019
<b>Kortsiktig gjeld</b>			
Leverandørgjeld		1 049 081	1 970 437
Betalbar skatt	14	0	75 412
Skyldig offentlige avgifter		5 639 986	6 196 008
Annen kortsiktig gjeld	7, 15	4 722 848	4 881 177
<b>Sum kortsiktig gjeld</b>	<b>10</b>	<b>11 411 915</b>	<b>13 123 034</b>
<b>Sum gjeld</b>		<b>12 039 462</b>	<b>15 470 586</b>
<b>Sum egenkapital og gjeld</b>		<b>23 476 047</b>	<b>24 535 369</b>

Eikefjord, 30.04.2021  
Styret i Emv Holding AS

\_\_\_\_\_  
Svein Sigdestad  
Styremedlem

\_\_\_\_\_  
Henning Holsen  
Styreleder

\_\_\_\_\_  
Malvin Geir Midtbø  
Styremedlem

\_\_\_\_\_  
Kåre Hettle  
Styremedlem

\_\_\_\_\_  
Jon Age Sande  
styremedlem/daglig leder



Emv Holding AS

Noter til regnskapet for 2020

## Regnskapsprinsipper

Årsregnskapet er satt opp i samsvar med regnskapsloven og god regnskapsskikk.

### Konsolideringsprinsipper

Konsernregnskapet omfatter morselskapet Emv Holding AS AS og datterselskapet Fjordpipe AS og Fjordpipe Crewing AS . EMV Holding AS sitt konsoliderte resultat, balanse og resultat presenterer konsernet som en enhet pr 31.12.2020. Konsernregnskapet er utarbeidet som om konsernet var én økonomisk enhet. Transaksjoner og mellomværende mellom selskapene i konsernet er eliminert. Konsernregnskapet er utarbeidet etter ensartede prinsipper, ved at datterselskapet følger de samme regnskapsprinsipper som morselskapet.

Kjøpte datterselskaper regnskapsføres i konsernregnskapet basert på morselskapets anskaffelseskost. Anskaffelseskost tilordnes identifiserbare eiendeler og gjeld i datterselskapet, som oppføres i konsernregnskapet til virkelig verdi på oppkjøpstidspunktet. Eventuell merverdi eller mindreverdi ut over hva som kan henføres til identifiserbare eiendeler og gjeld balanseføres som goodwill. Merverdier i konsernregnskapet avskrives lineært over de oppkjøpte eiendelenes forventede levetid.

Det tilknyttede selskapet er vurdert etter egenkapitalmetoden i konsernregnskapet.

### Datterselskap/tilknyttet selskap

Datterselskapet vurderes etter kostmetoden i selskapsregnskapet. Investeringen er vurdert til anskaffelseskost for aksjene med mindre nedskrivning har vært nødvendig. Det er foretatt nedskrivning til virkelig verdi når verdifall skyldes årsaker som ikke kan antas å være forbigående og det må anses nødvendig etter god regnskapsskikk. Nedskrivninger er reversert når grunnlaget for nedskrivning ikke lenger er til stede.

Utbytte og andre utdelinger er inntektsført samme år som det er avsatt i datterselskapet. Overstiger utbytte andel av tilbakeholdt resultat etter kjøpet, representerer den overskytende del tilbakebetaling av investert kapital, og utdelingene er fratrukket investeringens verdi i balansen.

Det tilknyttede selskapet er vurdert etter kostmetoden i selskapsregnskapet. I konsernregnskapet brukes egenkapitalmetoden for tilknyttede selskaper. Andelen av resultatet er basert på resultatet etter skatt i det selskapet hvor man har investert med fradrag for interne gevinster og eventuelle avskrivninger på merverdi som skyldes at kostpris på aksjene var høyere enn den ervervede andelen av balanseført egenkapital. I resultatregnskapet er resultatandelen vist under finansposter.

### Salgsinntekter

Inntektsføring ved salg av varer skjer på leveringstidspunktet. Tjenester inntektsføres i takt med utførelsen. Andelen av salgsinntekter som knytter seg til fremtidige serviceytelser balanseføres som uopptjent inntekt ved salget, og inntektsføres deretter i takt med levering av ytelsene.

### Klassifisering og vurdering av balanseposter

Eiendeler bestemt til varig eie eller bruk er klassifisert som anleggsmidler. Eiendeler som er tilknyttet varekretsløpet er klassifisert som omløpsmidler. Fordringer klassifiseres som omløpsmidler hvis de skal tilbakebetales i løpet av ett år etter utbetalingstidspunktet. For gjeld er analoge kriterier lagt til grunn.

Omløpsmidler og kortsiktig gjeld omfatter poster som forfaller til betaling innen ett år etter anskaffelsestidspunktet, samt poster som knytter seg til varekretsløpet. Øvrige poster er klassifisert som anleggsmiddel/langsiktig gjeld.

Omløpsmidler vurderes til laveste av anskaffelseskost og virkelig verdi. Kortsiktig gjeld balanseføres til



Emv Holding AS

Noter til regnskapet for 2020

nominelt beløp på opptakstidspunktet

Anleggsmidler vurderes til anskaffelseskost, men nedskrives til virkelig verdi ved verdifall som ikke forventes å være forbigående. Langsiktig gjeld balanseføres til nominelt beløp på etableringstidspunktet.

## **Fordringer**

Kundefordringer og andre fordringer er oppført i balansen til pålydende etter fradrag for avsetning til forventet tap. Avsetning til tap gjøres på grunnlag av individuelle vurderinger av de enkelte fordringene. I tillegg gjøres det for øvrige kundefordringer en uspesifisert avsetning for å dekke antatt tap.

## **Varebeholdninger**

Lager av innkjøpte varer er verdsatt til laveste av anskaffelseskost etter FIFO-prinsippet og virkelig verdi. Egentilvirkede ferdigvarer og varer under tilvirkning er vurdert til full tilvirkningskost. Det foretas nedskrivning for påregnelig ukurans.

## **Valuta**

Pengeposter i utenlandsk valuta er vurdert til kursen ved regnskapsårets slutt.

## **Kortsiktige plasseringer**

Kortsiktige plasseringer (aksjer og andeler vurdert som omløpsmidler) vurderes til laveste av gjennomsnittlig anskaffelseskost og virkelig verdi på balansedagen. Mottatt utbytte og andre utdelinger fra selskapene inntektsføres som annen finansinntekt.

## **Varige driftsmidler**

Varige driftsmidler balanseføres og avskrives over driftsmidlets forventede levetid. Direkte vedlikehold av driftsmidler kostnadsføres løpende under driftskostnader, mens påkostninger eller forbedringer tillegges driftsmidlets kostpris og avskrives i takt med driftsmidlet. Skillet mellom vedlikehold og påkostning/forbedring regnes i forhold til driftsmidlets stand ved kjøp av driftsmidlet.

## **Pensjoner**

Pensjonskostnader og pensjonsforpliktelser beregnes etter lineær opptjening basert på forutsetninger om diskonteringsrente, fremtidig regulering av lønn, pensjoner og ytelser fra folketrygden, fremtidig avkastning på pensjonsmidler samt aktuariemessige forutsetninger om dødelighet, frivillig avgang, osv. Pensjonsmidler er vurdert til virkelig verdi og fratrukket i netto pensjonsforpliktelser i balansen.

Endringer i forpliktelsen som skyldes endringer i pensjonsplaner kan hensyntas etter følgende prinsipper; Resultatføres med en gang.

Endringer i forpliktelsen som skyldes endringer i forutsetninger og avvik kan hensyntas etter følgende prinsipper:

Resultatføres med en gang.

Arbeidsgiveravgiften kostnadsføres basert på innbetalt pensjonspremie for sikrede (kollektive) pensjonsordninger, mens den er periodisert i samsvar med endring i pensjonsforpliktelsen for usikrede pensjoner.



Emv Holding AS

Noter til regnskapet for 2020

## Skatt

Skattekostnaden i resultatregnskapet omfatter både periodens betalbare skatt og endring i utsatt skatt. Utsatt skatt er beregnet med 22 % på grunnlag av de midlertidige forskjeller som eksisterer mellom regnskapsmessige og skattemessige verdier, samt skattemessig underskudd til fremføring ved utgangen av regnskapsåret. Skatteøkende og skattereduserende midlertidige forskjeller som reverserer eller kan reversere i samme periode er utlignet. Netto utsatt skattefordel balanseføres i den grad det er sannsynlig at denne kan bli nyttegjørt.

Skatt på avgitt konsernbidrag som er ført som økt kostpris på aksjer i andre selskaper, og skatt på mottatt konsernbidrag som er ført direkte mot egenkapitalen, er ført direkte mot skatt i balansen (føringen skjer mot betalbar skatt hvis konsernbidraget har hatt virkning på betalbar skatt og mot utsatt skatt/-skattefordel hvis konsernbidraget har hatt virkning på utsatt skatt/-skattefordel)

## Immaterielle verdier

Goodwill er oppstått gjennom kjøp av virksomhet. Avskrivninger foretas etter forventet økonomisk levetid.

## Garantier og reklamasjoner

Avsetningen er ført opp under Annen kortsiktig gjeld og er estimert med utgangspunkt i historiske tall for garantiarbeider. Garantikostnadene/ reklamasjoner ved salg vurderes til antatt kostnad for slikt arbeid.

## Anleggskontrakter

Arbeid under utførelse knyttet til fastpriskontrakter med lang tilvirkningstid vurderes etter løpende avregnings metode. Dette innebærer at man resultatfører opparbeidet andel av forventet sluttresultat, basert på fullføringsgrad.

Fullføringsgrad er lik påløpne kostnader dividert med totalt estimerte kostnader. Totalkostnaden revurderes løpende. For prosjekter som forventes å gi tap, er hele det foreventede tapet kostnadsført. Det foretas avsetning for garantiarbeid.

## Leasing

En leieavtale klassifiseres som finansiell eller operasjonell i samsvar med den enkelte avtalens reelle innhold. Dersom det vesentligste av økonomisk risiko og kontroll knyttet til det underliggende leieobjekt er gått over på leietaker klassifiseres avtalen som finansiell. Andre leieavtaler klassifiseres som operasjonelle.

Driftsmidler i leieavtaler vurdert som finansiell leasing aktiveres i balansen til verdien av vederlaget i leieavtalen og avskrives som varige driftsmidler. Avdragsdelen av leieforpliktelsen vises som langsiktig gjeld. Forpliktelsen reduseres med betalt leie etter fradrag for beregnet rentekostnad.

For avtaler som klassifiseres som operasjonell behandles leiebetalingene som en driftskostnad som fordeles systematisk over hele leieperioden.

## Kontantstrømoppstilling

Kontantstrømoppstillingen er utarbeidet etter den indirekte metoden. Ved bruk av den indirekte metoden rapporteres kontantstrømmene brutto fra investerings- og finansieringsaktiviteter, mens det regnskapsmessige resultat avstemmes mot netto kontantstrøm fra operasjonelle aktiviteter. Kontanter og kontantekvivalenter omfatter kontanter, bankinnskudd and andre kortsiktige, likvide plasseringer som umiddelbart og med uvesentlig kursrisiko kan konverteres til kjente kontantbeløp og med forfallsdato kortere enn tre måneder fra anskaffelsesdato.



Emv Holding AS

Noter til regnskapet for 2020

Note 1 Varige driftsmidler

## Emv Holding AS konsern

	Maskiner og anlegg	Driftsløsøre, inventar ol.	Transportmidler	Sum
Anskaffelseskost pr. 01.01.20	957 765	5 359 242	1 555 402	7 872 409
+ Tilgang kjøpte driftsmidler	34 481	50 997	360 000	445 478
- Avgang i året			409 000	409 000
= Anskaffelseskost 31.12.20	992 246	5 410 239	1 506 402	7 908 887
Akkumulerte avskrivninger 31.12.20	758 456	5 349 539	939 762	7 047 757
= Bokført verdi 31.12.20	233 790	60 700	566 640	861 130
Årets ordinære avskrivninger	59 881	41 132	79 400	180 413
Økonomisk levetid	3-10 år	3-10 år	3-10 år	

Både morselskapet og konsernet benytter lineære avskrivninger for alle varige driftsmidler.

## Note 2 Leieavtaler

EMV Holding AS Konsern

Årlig leie av ikke balanseførte driftsmidler (operasjonell lease)

Driftsmiddel	Leieperioden opphører	Årlig leie
Leie lokaler	2020	706 743
Fjordpipe AS		706 743



Emv Holding AS

Noter til regnskapet for 2020

## Note 3 Datterselskap, tilknyttet selskap m v

Emv Holding AS

Investeringene i datterselskap, tilknyttet selskap og felles kontrollert virksomhet regnskapsføres etter kostmetoden.

Datterselskap	Eier/stemme andel	EK Siste år (100%)	Res. siste år (100%)	Balanseført verdi
Fjordpipe AS - Kinn	100%	10 569 459	2 342 819	6 011 031
Fjordpipe Crewing AS - Kinn	100%	106 574	92 418	100 000
Balanseført verdi 31.12		10 676 033	2 435 237	6 111 031

## Note 4 Aksjer i andre selskaper

	<b>EMV Holding AS</b>	<b>EMV Holding AS Konsern</b>
Selskap	Balanseført verdi	Balanseført verdi
Rørkjøp AS	50 000	50 000

## Note 5 Varer

<b>EMV Holding AS</b>		<b>EMV Holding AS Konsern</b>		
<b>2020</b>	<b>2019</b>	<b>2020</b>	<b>2019</b>	
		Lager av råvarer	1 515 963	1 427 080
		Sum varelageret til anskaffelseskost 31.12	1 515 963	1 427 080
		Nedskrivning for ukurans 31.12	0	0
		Sum bokført verdi av varelager 31.12	1 515 963	1 427 080



Emv Holding AS

Noter til regnskapet for 2020

## Note 6 Kundefordringer

EMV Holding AS		EMV Holding AS Konsern		
2020	2019	2020	2019	
		Kundefordringer til pålydende 31.12.	10 657 599	14 318 174
		Delkredereavsetning 31.12.	-200 000	-1 500 000
		opptjent/ikke fakturert	569 779	191 585
		<b>Kundefordringer 31.12.</b>	<b>11 027 378</b>	<b>13 009 759</b>
		Årets endring i delkredereavsetning	-1 300 000	1 500 000
		Årets konstaterte tap på fordringer	3 565 778	9 153
		Innkomet på tidligere avskrevne fordringer	0	0
		Tap på fordringer		

Tap på fordringer inngår i posten andre driftskostnader.

## Note 7 Anlegskontrakter

EMV Holding AS		EMV Holding AS Konsern		
2020	2019	2020	2019	
		<b>Balansførte verdier vedrørende prosjekter</b>		
		<b>Inkludert i kundefordringer</b>		
		Opptjent ikke fakturert produksjon	569 779	191 585
		Estimert gjenværende produksjon på tapsprosjekter		
		<b>Inkludert i kortsiktig gjeld</b>		
		Fakturert, ikke utført produksjon	136 272	419 103
		Resultatposter vedrørende prosjekter		
<b>2020</b>	<b>2019</b>	<b>2020</b>	<b>2019</b>	
		<b>Resultat på prosjekter under utførelse</b>		
		Resultatførte totale inntekter	24 000 414	13 602 796
		Estimert kontraktsfortjeneste	4 894 221	-1 281 239



Emv Holding AS

Noter til regnskapet for 2020

Note 8 Andre kortsiktige fordringer

EMV Holding AS			EMV Holding AS Konsern	
2020	2019		2020	2019
739 067	2 468 070	Avsatt konsernbidrag		
		Forskuddsbetalte kostnader	513 424	304 691
		Påløpne renteinntekter		
21 556		Til gode offentlige avgifter	21 556	
		Kortsiktige lån til ansatte	615	4 493
760 623	2 468 070	Andre kortsiktige fordringer 31.12.	535 595	309 184

Note 9 Bankinnskudd

	Emv Holding AS	Emv Holding AS Konsern
Bundne skattetrekksmidler utgjør:	0	1 848 445

Note 10 Mellomværende med selskap i samme konsern og tilknyttede selskap

**Emv Holding AS**

	Fjordpipe AS	Fjordpipe Crewing AS
<b>Fordringer</b>		
Kundefordringer	0	
Andre fordringer	0	739 067
<b>Sum</b>	<b>0</b>	<b>739 067</b>
<b>Gjeld</b>		
Lån til foretak i samme konsern	72 973	
Leverandørgjeld		
Annen kortsiktig gjeld		
<b>Sum</b>	<b>72 973</b>	<b>0</b>



Emv Holding AS

Noter til regnskapet for 2020

Note 11 Egenkapital

## Emv Holding AS

	Aksjekapital	Overkurs	Annen egenkapital	Sum egenkapital
Pr. 31.12.2019	100 000	0	6 835 017	6 935 017
<b>Pr 01.01.2020</b>	<b>100 000</b>	<b>0</b>	<b>6 835 017</b>	<b>6 935 017</b>
Årets resultat			-63 434	-63 434
<b>Pr 31.12.2020</b>	<b>100 000</b>	<b>0</b>	<b>6 771 583</b>	<b>6 871 583</b>

## Emv Holding AS konsern

	Aksjekapital	Overkursfond	Annen EK	Sum
Egenkapital pr 31.12.2019	100 000		8 964 783	9 064 783
Årets resultat			2 371 802	2 371 802
Andre endringer				
Egenkapital pr 31.12.2020	100 000		11 336 585	11 436 585



Emv Holding AS

Noter til regnskapet for 2020

## Note 12 Aksjekapital og aksjonærinformasjon

Emv Holding AS

### Aksjekapitalen i EMV Holding AS pr. 31.12 består av følgende aksjeklasser:

	Antall	Pålydende	Bokført
A-aksjer	1 360	62,50	85 000
B-aksjer	240	62,50	15 000
<b>Sum</b>		<b>1 600</b>	<b>100 000</b>

### Eierstruktur

De største aksjonærene i % pr. 31.12 var:

	A-aksjer	B-aksjer	Sum	Eierandel Stemmea...	
<b>Horstad Holding AS</b>	<b>340</b>	<b>0</b>	<b>340</b>	<b>21,3</b>	<b>21,3</b>
JMS Holding AS	340	0	340	21,3	21,3
S. Sigdestad Holding AS	340	0	340	21,3	21,3
Leite Holding AS	170	0	170	10,6	10,6
MG Midtbø Holding AS	170	0	170	10,6	10,6
Hugo Willy Høyvik	0	80	80	5,0	5,0
Knut Arne Berge	0	80	80	5,0	5,0
Terje Hauglund Engevik	0	80	80	5,0	5,0
<b>Totalt antall aksjer</b>	<b>1 360</b>	<b>240</b>	<b>1 600</b>	<b>100,0</b>	<b>100,0</b>



Emv Holding AS

Noter til regnskapet for 2020

## Note 13 Pensjoner

Selskapet og konsernet har pensjonsordninger som omfatter i alt 4 personer i selskapet og 4 personer i konsernet, hvorav 4 er over 50 år. Ordningene gir rett til definerte fremtidige ytelser. Disse er i hovedsak avhengig av antall opptjeningsår, lønnsnivå ved oppnådd pensjonsalder og størrelsen på ytelsene fra folketrygden. Forpliktelsene er dekket gjennom et forsikringsselskap.

I tillegg har selskapet en tariffestet avtalefestet førtidspensjonsordning (AFP) for 33 ansatte. I tillegg til den kollektive pensjonsordningen har ledende ansatte en tilleggspensjon som finansieres over selskapets drift.

Foretaket har en innskuddsbasert pensjonsordning etter lov om obligatorisk tjenestepensjon. Alle ansatte er omfattet av pensjonsordningen. Pensjonen er avhengig av innbetalte midler og avkastning på midlene

### Netto pensjonskostnad EMV Holding AS Konsern

	2020	2019
Nåverdi av årest pensjonsopptjening	108 853	82 539
Rentekostnad av pensjonsforpliktelsen	104 376	117 844
Avkastning på pensjonsmidler	-173 296	-188 462
Administrasjonskostnad/rentegaranti	77 669	66 667
AGA netto pensjonskostnad	16 582	11 081
Resultatførte planavvik/estimatendringer	-18 074	-40 512
<b>Netto pensjonskostnad</b>	<b>116 110</b>	<b>49 157</b>

### Netto pensjonsforpliktelse EMV Holding AS Konsern

	2020	2019
Opptjente pensjonsforpliktelser 31.12.	-117 855	-55 433
Beregnet effekt av fremtidig lønnsregulering		
<b>Beregnete pensjonsforpliktelser</b>	<b>-117 855</b>	<b>-55 433</b>
Pensjonsmidler (til markedsverdi)		
Ikke resultatført virkning av estimatavvik	573 820	638 844
Arbeidsgiveravgift	64 289	82 259
<b>Netto pensjonsforpliktelse</b>	<b>520 254</b>	<b>665 670</b>

#### Økonomiske forutsetninger:

Diskonteringsrente: 1,7 %

Forventet lønnsregulering/pensjonsøkning/G-regulering: 2,25 %

Forventet avkastning på fondsmidler: 2,7 %

Som aktuariemessige forutsetninger for demografiske faktorer og avgang er lagt til grunn vanlig benyttede forutsetninger innen forsikring.



## Emv Holding AS

## Noter til regnskapet for 2020

### Note 14 Skatt

#### Beregning av utsatt skatt/utsatt skattefordel

EMV Holding AS			EMV Holding AS Konsern	
2020	2019		2020	2019
		Resultatført skatt på ordinært resultat		
-21 556	0	Betalbar skatt	-21 556	75 412
-3 058		Endring i utsatt skatt	689 068	1 006 848
-24 614	0	Skattekostnad på ordinært resultat	667 512	1 082 260
		Skattepliktig inntekt		
-88 048	0	Ordinært resultat før skatt	3 039 314	4 836 406
-5 517	0	Permanente forskjeller	13 152	47 377
-4 416	0	Endring i midlertidige forskjeller	-7 738 760	1 413 124
		Mottatt konsernbidrag		
		Anvendt fremførbart underskudd		-5 954 121
-97 981	0	Skattepliktig inntekt	-4 686 294	342 786
		Betalbar skatt i balansen		
0	-40 254	Betalbar skatt på årets resultat	0	75 412
0	114 840	Betalbar skatt på avgitt konsernbidrag	0	0
-21 556		Skatt på tilbakeført underskudd	-21 556	
-21 556	74 586	Sum betalbar skatt i balansen	-21 556	75 412
		Midlertidige forskjeller		
-17 265	-21 682	Anleggsmidler	-125 178	-378 766
	0	Omløpsmidler	909 956	-1 500 000
	0	Avsetninger for forpliktelser	-100 000	-100 000
	0	Pensjonsforpliktelse	-520 254	-665 670
	0	Tilvirkningskontrakter	4 894 221	0
	0	Gevinst- og tapskonto	0	0
-17 265	-21 682	Netto midlertidige forskjeller	5 058 745	-2 644 436
0		Underskudd til fremføring	-4 588 313	0
		Inngår ikke i beregning av utsatt skatt	17 265	
		Grunnlag for utsatt skatt/ skattefordel i balansen	487 697	-2 644 436
0		22% / 23% utsatt skatt/utsatt skattefordel	107 293	-581 776
	0	Herav ikke balanseført utsatt skattefordel	0	0
<b>0</b>	<b>0</b>	<b>Utsatt skatt/utsatt skattefordel</b>	<b>107 293</b>	<b>-581 776</b>



## Emv Holding AS

## Noter til regnskapet for 2020

### Note 15 Annen kortsiktig gjeld

EMVH Holding AS			EMV Holding AS konsern	
2020	2019		2020	2019
		Annen kortsiktig gjeld består av;		
		Påløpt kostnad	7 244	31 263
		Fagforeningskontingent	5 587	2 033
		Forskudd fra kunder	136 272	419 595
		Gjeld til ansatte	8 850	8 985
		Påløpne feriepengar	3 984 562	3 907 131
		Arbg.avg av feriepengar	480 334	412 169
		Service- og garantiforpliktelser	100 000	100 000
		Avsatt for fremtidig tap kontrakter	0	0
		<b>Annen kortsiktig gjeld 31.12.</b>	<b>4 722 848</b>	<b>4 881 177</b>

### Note 16 Lønnskostnader, antall ansatte, godtgjørelser, lån til ansatte mm.

EMV Holding AS			EMV Holding AS Konsern	
2020	2019	Lønnskostnader	2020	2019
		Lønninger	39 468 088	39 281 944
		Arbeidsgiveravgift	5 008 107	5 395 770
		Pensjonskostnader	980 637	758 480
		Andre ytelser	709 161	379 195
		Sum	46 165 994	45 815 389

Gjennomsnittlig antall ansatte i løpet av regnskapsåret har vært 0 ansatte i EMV Holding AS og 81 årsverk i EMV Holding AS Konsern.

Ytelser til ledende personer	Daglig leder	Styret
Lønn	1 345 979	0
Pensjonsutgifter		0
Annen godtgjørelse	89 527	0

Det er ikke gitt lån/sikkerhetsstillelse til daglig leder, styreformann eller andre nærstående parter. Det er ingen enkelt lån/sikkerhetsstillelser som utgjør mer enn 5 % av selskapets egenkapital.

Det er ingen forpliktelser for selskapet til å gi daglig leder eller medlemmer av styret særskilte ytelser ved opphør eller endring av verv. Det er heller ikke inngått avtaler som utbetaling av bonuser, overskuddsdeling eller lignende fordeler ovenfor daglig leder eller medlemmer av styret.

### Revisor

Kostnadsført honorar til revisor eks mva fordeler seg på følgende tjenester:

EMV Holding AS			EMV Holding AS Konsern	
2020	2019		2020	2019
54 875	68 750	Revisjon	190 175	206 000
		Teknisk regnskapsbistand		
42 500	31 250	Andre tjenester	42 500	10 000
97 375	100 000	Sum honorar til revisor	232 675	216 000



Emv Holding AS

Noter til regnskapet for 2020

## Note 17 Fordringer med forfall senere enn ett år

EMV Holding Konsern

Fordringer med forfall senere enn ett år	2020	2019
Andre langsiktige fordringer	204 978	30 000

## Note 18 Langsiktig gjeld

	2020	2019
Lån fra aksjonærer	0	1 681 882

## Note 19 Hendelse etter balansedagen

Konsernet er rammet av innreiseforbudet som trådte i kraft 29.januar 2021 som følge av endringen i smittesituasjonen og spredning av mutert virus. Konsernets arbeidskraft består i all hovedsak av utenlandsk arbeidskraft og innreiseforbudet påvirker således selskapets tilgang på arbeidskraft. På nåværende tidspunkt har situasjonen vært håndterbar, men dersom situasjonen vedvarer vil det bety en betydelig redusert aktivitet for selskapet.



## ÅRSBERETNING 2020

### EMV Holding AS Konsern

Legally signed by  
Jon Åge Sande  
14.06.2021

Legally signed by  
Henning Holsen  
14.06.2021

Legally signed by  
Svein Sigdestad  
14.06.2021

Legally signed by  
Malvin Geir Mictbø  
15.06.2021

Legally signed by  
Kåre Hettle  
18.06.2021

#### Virksomhetens art og tilholdsstad

EMV Holding AS har som føremål å investere i aksjar. Det har ikkje vore aktivitet i selskapet i 2020. EMV Holding AS er morselskap for Fjordpipe AS og Fjordpipe Crewing AS. Fjordpipe AS produserar og monterer røyr og stålkonstruksjonar. Fjordpipe Crewing AS er godkjent bemanningsforetak. Hovudkontoret er lokalisert i Eikefjord i Kinn Kommune. Produksjonen av røyr, VVS og stålkonstruksjonar er også lokalisert i Eikefjord i Kinn Kommune.

#### Fortsatt drift og framtidig utvikling

Selskapets egenkapital er positiv og har ein tilfredstillande likviditet. Fjordpipe AS har hatt positiv inntjening i 2020 og har forventning om positiv inntjening også i åra som kjem basert på løpande lønsame oppdrag. Forutsetning om fortsatt drift er derfor lagt til grunn ved avleggelse av rekneskapet.

#### Redegjørelse for årsrekneskapet

Omsetninga i konsernet hadde ein nedgang frå Kr.77,2 mill i 2019 til Kr.70 mill i 2020. Ordinert resultat før skattkostnad:Kr.3,0 mill i 2020. Årsresultat :Kr.2,4 mill i 2020. Konsernets likviditetsbeholdning var på Kr.9,3 mill pr.31.12.2020.

Kontantstrømoppstillingen viser noken grad av investeringsaktivitet, dette er knytta til kjøp av driftsmidler til bruk i produksjonen. Forskjellen mellom kontantstrøm frå operasjonelle aktivitetar og driftsresultatet skuldast i hovudsak normale svingningar i balansen.

#### Finansiell risiko

Selskapet er ikkje eksponert for finansiell risiko, og målsettjinga er og avdempe den finansielle risikoen i størst mulig grad som innbefattar ikkje bruk av finansielle instrumenter. Selskapet er ikkje eksponert for endringar i valutakursar sidan alle våre leverandørar fakturerer i NOK. Selskapet er heller ikkje eksponert for endringar i rentenivået sidan vi ikkje har rentebærande gjeld. Risiko på tap på fordringar er vurdert som lav, men det kan ventast ei auke grunna endringar i marknadstilhøva. Selskapet vurderer likviditeten som god, men vi vil ha auka fokus på forfalte fordringar.

#### Covid – 19

Etter dei strenge smitteverntiltaka som vart innført i mars 2020 frykta styret at Covid 19 skulle få alvorlege konsekvensar for konsernet, men leiinga og styre iverksette tidleg tiltak i ein uoversikteleg situasjon som medførte at dei økonomiske konsekvensane i første halvår var små. Frå august/september vart karantenebestemmelsane strengare og kostnadane til koronasjukmelding og karantenebolig var betydelege. Konsernet har gode ordreserver og med unntak av ein kunde som hadde nedstenging i 3 veker har konsernet tilgang til

verft/byggeplassar hos sine største kundar. Som følgje av smittevernreglar, pålegg og anbefalingar frå myndighetene må våre utenlandske tilsette i lovpålagt karantene når dei kjem til Norge. Styre og leiinga følgjer utviklinga tett og er opptatt av og følgje pålegg og anbefalingar frå myndighetene.

#### **Hendelser etter balansedagen**

Konsernet er ramma av innreiseforbudet som trådte i kraft 29 januar 2021 som følgje av smittesituasjonen og spredning av mutert virus. Konsernets arbeidskraft består i all hovudsak av utenlandsk arbeidskraft, og innreiseforbudet påvirkar konsernets tilgang på arbeidskraft. På nåværande tidspunkt har tiltak knytta til utenlandsk arbeidskraft gjort situasjonen til konsernet sine oppdrag handterbart. Pr. april 2021 er det mulighet for og søkje om unntak for innreiserestriksjoner for arbeidskraft med spesiell kompetanse. Det vil i noken grad lette på situasjonen, men restriksjonane kan likevel bety betydeleg redusert aktivitet for konsernet.

#### **Arbeidsmiljø og personale**

EMV Holding AS har ingen tilsette. Det har ikkje vore eller rapportert om alvorlige arbeidsuhell eller ulykker i løpet av året som har resultert i materielle skadar eller personskadar.

I konsernet var sjukefråværet på totalt 725 dagar. Det tilsvarer 13% av den totale arbeidstiden i regnskapsåret. Av dette sjukefråværet utgjer 1,3% koronarelatert sjukefråvær. Dette er eit urovekkande høgt sjukefråvær, og vi vil følgje utviklinga svært nøye. Arbeidsmiljøet sjåast på som godt, og vi har derfor ikkje iverksett spesielle tiltak. Samarbeidet med dei tilsette sine organisasjonar har vore god og har bidrege positivt til drifta.

#### **Likestilling**

Konsernet har som mål og være ein arbeidsplass der det er full likestilling mellom kvinner og menn. Konsernet tar sikte på at det ikkje skal forekomme forskjellsbehandling grunna kjønn i saker som for eksempel lønn, avansement og rekruttering.

Av selskapets 25 tilsette er det 1 kvinne.

#### **Miljørapportering**

Den verksemda som konsernet driv medfører ikkje forureining eller utslepp som innebær miljøskader og er innanfor dei krav myndighetene stiller.

Ein stor del av miljøarbeidet konsentrerer seg om system for måling av støy og støv knytta til produksjonsanlegga.



## Årsresultat og disponeringar

Styret foreslår følgande disponeringar av årsresultatet i EMV Holding AS Konsern

Avsatt til dekning av tidlegare udekket tap	Kr.	0
Avsatt konsernbidrag	Kr.	0
Overført til udekket tap	Kr.	0
<u>Overført til annen egenkapital</u>	Kr.	<u>2 371 802</u>
Sum disponert	Kr.	2 371 802
Sum egenkapital	Kr.	11 436 585

Eikefjord 30. April 2020.

Jon Åge Sande	Henning Holsen	Svein Sigdestad	Kåre Hetle	Malvin Geir Midtbø
Dagleg leiar og	Styreleiar	Styremedlem	Styremedlem	Styremedlem
Styremedlem				



EMV Holding AS		Kontantstrømoppstilling		EMV Holdi	
2020	2019				
		<b>Kontantstrømmer fra operasjonelle aktiviteter</b>			
-88049	1 803 449	Resultat før skattekostnad		3 039	1 118
21556		koronatiltak skatt		21	
-74586	0	Periodens betalte skatt		-75	112
	0	Inntekt på investering i datter			
		Tap/gevinst ved salg av anleggsmidler		-191 000	-4 600
	41 100	Ordinære avskrivninger		180 413	346 600
		Nedskrivning anleggsmidler			0
		Forskjell kostnadsført pensjon og inn-/utbetalinger i pensjonsordni		-145416	-907 837
		mottatt kontantbidrag			0
		Endring i varelager		-88 883	-127 148
		Endring i kundefordringer		1 826 429	-1 526 286
		Endring i leverandørgjeld		-770 731	-1 981 781
1790697	-790 688	Endring i andre tidsavgrensingsposter		644638	481 040
<b>1649618</b>	<b>1 053 861</b>	<b>Netto kontantstrøm fra operasjonelle aktiviteter</b>		<b>4 440 908</b>	<b>1 116 394</b>
		<b>Kontantstrømmer fra investeringsaktiviteter</b>			
		0 Innbetalinger ved salg av varige driftsmidler		191 000	22 000
		0 Utbetalinger ved kjøp av varige driftsmidler		-445 478	0
		0 Innbetalinger ved salg av aksjer og andeler i andre foretak			0
		0 Utbetalinger ved kjøp av aksjer og andeler i andre foretak			0
		0 Utbetalinger ved kjøp av andre investeringer			0
		0 Innbetalinger ved salg av andre investeringer			0
		<b>0 Netto kontantstrøm fra investeringsaktiviteter</b>		<b>-254 478</b>	<b>22 000</b>
		<b>Kontantstrømmer fra finansieringsaktiviteter</b>			
		Innbetalinger ved opptak av ny langsiktig gjeld			0
		0 Innbetalinger ved opptak av ny kortsiktig gjeld			0
-1681882	-1 500 000	Utbetalinger ved nedbetaling av langsiktig gjeld		-1 681 882	-1 500 000
		0 Utbetalinger ved nedbetaling av kortsiktig gjeld			0
		0 Netto endring i kasskreditt			0
		Utbetalinger av lån til annet selskap i konsern			
		0 Innbetalinger av egenkapital			
		0 Tilbakebetalinger av egenkapital			0
		0 Utbetalinger av utbytte			0
		0 Innbetalinger av aksjonærbidrag			0
		0 Innbetalinger av konsernbidrag		92 368	0
		0 Utbetalinger av konsernbidrag		-1 847 421	0
<b>-1681882</b>	<b>-1 500 000</b>	<b>Netto kontantstrøm fra finansieringsaktiviteter</b>		<b>-3 436 935</b>	<b>-1 500 000</b>
<b>-32264</b>	<b>-446 139</b>	<b>Netto endring i kontanter og kontantekvivalenter</b>		<b>749 495</b>	<b>-361 606</b>
<b>91 964</b>	<b>538 104</b>	<b>Beholdning av kontanter og kontantekvivalenter ved periodens</b>		<b>8 531 506</b>	<b>8 893 112</b>
<b>59 700</b>	<b>91 964</b>	<b>Beholdning av kontanter og kontantekvivalenter periodens slut</b>		<b>9 281 001</b>	<b>8 531 506</b>
		<b>Spesifikasjon av kontantbeholdningen ved periodens slutt</b>			
59 700	91 964	Bankinnskudd, kontanter og lignende		9 281 002	8 531 506

Legally signed by  
Jon Age Sande  
07.06.2021

EMV Holdi  
Legally signed by  
Henning Holten  
07.06.2021

Legally signed by  
Malvin Geir Midtbø  
08.06.2021


Legally signed by  
Kåre Hetle  
08.06.2021


Legally signed by  
Svein Sigdestad  
15.06.2021





# Regnskapsåret 2020


## EMV Holding AS - Ko

 Legally signed by  
Jon Age Sande  
14.06.2021

 Legally signed by  
Henning Holten  
14.06.2021

 Legally signed by  
Svein Sigdestad  
14.06.2021

 Legally signed by  
Malvin Geir Midtbo  
16.06.2021

 Legally signed by  
Kåre Hetle  
18.06.2021

## Årsberetning

## Årsregnskap

- resultatregnskap
- balanse
- noter
- kontantstrømsanalyse

## Revisjonsberetning



## Resultatregnskap - mor/konsern

Emv Holding AS

Morselskap				Konsern	
2020	2019	Driftsinntekter og driftskostnader	Note	2020	2019
0	0	Salgsinntekt	7	69 727 832	77 183 416
16 750	0	Andre driftsinntekter		322 072	4 600
<b>16 750</b>	<b>0</b>	<b>Sum driftsinntekter</b>		<b>70 049 904</b>	<b>77 188 016</b>
0	-19 220	Varekostnad	7	8 139 092	13 156 080
0	-4 242	Lønnskostnader	7, 13, 16	46 165 994	45 815 389
0	41 100	Avskrivning av driftsmidler og immaterielle eiendeler		180 413	346 600
112 634	208 123	Annen driftskostnad	2, 7, 16	12 632 785	12 998 642
<b>112 634</b>	<b>225 761</b>	<b>Sum driftskostnader</b>		<b>67 118 283</b>	<b>72 316 711</b>
<b>-95 884</b>	<b>-225 761</b>	<b>Driftsresultat</b>		<b>2 931 621</b>	<b>4 871 304</b>
<b>Finansinntekter og finanskostnader</b>					
0	2 022 000	Inntekt på investering i datterselskap		0	0
0	0	Renteinntekt fra foretak i samme konsern		0	6
2 130	959	Annen renteinntekt		84 668	9 618
6 250	6 251	Annen finansinntekt		122 478	11 923
545	0	Annen rentekostnad		43 412	44 139
0	0	Annen finanskostnad		56 042	12 305
7 835	2 029 210	Resultat av finanskostnader		107 693	-34 898
<b>-88 049</b>	<b>1 803 449</b>	<b>Ordinært resultat før skattekostnad</b>		<b>3 039 314</b>	<b>4 836 406</b>
-24 614	74 586	Skattekostnad på ordinært resultat	14	667 512	1 082 260
-63 434	1 728 863	Ordinært resultat		2 371 802	3 754 146
<b>Ekstraordinære inntekter og kostnader</b>					
<b>-63 434</b>	<b>1 728 863</b>	<b>Årsresultat</b>	<b>11</b>	<b>2 371 802</b>	<b>3 754 146</b>
<b>Overføringer</b>					
0	1 728 863	Avsatt til annen egenkapital		2 371 802	3 754 146
63 434	0	Overført fra annen egenkapital		0	0
<b>-63 434</b>	<b>1 728 863</b>	<b>Sum disponert</b>		<b>2 371 802</b>	<b>3 754 146</b>



## Balanse - mor/konsern

Emv Holding AS

Morselskap			Konsern	
2020	2019	Note	2020	2019
<b>Eiendeler</b>				
<b>Anleggsmidler</b>				
<b>Immaterielle eiendeler</b>				
0	0	14	0	581 775
<u>0</u>	<u>0</u>		<u>0</u>	<u>581 775</u>
<b>Utsatt skattefordel</b>				
<b>Sum immaterielle eiendeler</b>				
<b>Varige driftsmidler</b>				
0	0	1	861 130	596 065
<u>0</u>	<u>0</u>		<u>861 130</u>	<u>596 065</u>
<b>Driftsløsøre, inventar o.a. utstyr</b>				
<b>Sum varige driftsmidler</b>				
<b>Finansielle anleggsmidler</b>				
6 111 031	6 111 031		0	0
50 000	50 000	4	50 000	50 000
0	27 027	10	204 978	30 000
<u>6 161 031</u>	<u>6 188 058</u>		<u>254 978</u>	<u>80 000</u>
<b>Investeringer i datterselskap</b>				
<b>Investeringer i aksjer og andeler</b>				
<b>Andre langsiktige fordringer</b>				
<b>Sum finansielle anleggsmidler</b>				
<u>6 161 031</u>	<u>6 188 058</u>		<u>1 116 108</u>	<u>1 257 840</u>
<b>Sum anleggsmidler</b>				
<b>Omløpsmidler</b>				
0	0	5	1 515 963	1 427 080
<b>Lager av varer og annen beholdning</b>				
<b>Fordringer</b>				
0	0	6, 7	11 027 378	13 009 759
760 623	2 468 067	8	535 595	309 184
<u>760 623</u>	<u>2 468 067</u>	10	<u>11 562 973</u>	<u>13 318 944</u>
<b>Kundefordringer</b>				
<b>Andre fordringer</b>				
<b>Sum fordringer</b>				
<b>Investeringer</b>				
59 700	91 964	9	9 281 002	8 531 506
<u>820 323</u>	<u>2 560 031</u>		<u>22 359 939</u>	<u>23 277 529</u>
<b>Bankinnskudd, kontanter o.l.</b>				
<b>Sum omløpsmidler</b>				
<u>6 981 354</u>	<u>8 748 089</u>		<u>23 476 047</u>	<u>24 535 369</u>
<b>Sum eiendeler</b>				





## Resultat

Emv Holding AS

<b>Driftsinntekter og driftskostnader</b>	<b>Note</b>	<b>2020</b>	<b>2019</b>
Salgsinntekt	7	69 727 832	77 183 416
Annen driftsinntekt		322 072	4 600
<b>Sum driftsinntekter</b>		<b>70 049 904</b>	<b>77 188 016</b>
Varekostnad	7	8 139 092	13 156 080
Lønnskostnad	7, 13, 16	46 165 994	45 815 389
Avskrivning av driftsmidler og immaterielle eiendeler	1	180 413	346 600
Annen driftskostnad	7, 16	12 632 785	12 998 642
<b>Sum driftskostnader</b>		<b>67 118 283</b>	<b>72 316 711</b>
<b>Driftsresultat</b>		<b>2 931 621</b>	<b>4 871 304</b>
<b>Finansinntekter og finanskostnader</b>			
Annen renteinntekt		84 668	9 624
Annen finansinntekt		122 478	11 923
Annen rentekostnad		43 412	44 139
Annen finanskostnad		56 042	12 305
Resultat av finansposter		107 693	-34 898
<b>Ordinært resultat før skattekostnad</b>		<b>3 039 314</b>	<b>4 836 406</b>
Skattekostnad på ordinært resultat	14	667 512	1 082 260
Ordinært resultat		2 371 802	3 754 146
<b>Årsresultat</b>	11	<b>2 371 802</b>	<b>3 754 146</b>
<b>Overføringer</b>			
Avsatt til annen egenkapital		2 371 802	3 754 146
<b>Sum disponert</b>		<b>2 371 802</b>	<b>3 754 146</b>



## Balanse

Emv Holding AS

Eiendeler	Note	2020	2019
<b>Anleggsmidler</b>			
Utsatt skattefordel	14	0	581 775
<b>Sum immaterielle eiendeler</b>		<b>0</b>	<b>581 775</b>
<b>Varige driftsmidler</b>			
Driftsløsøre, inventar o.a. utstyr	1	861 130	596 065
<b>Sum varige driftsmidler</b>		<b>861 130</b>	<b>596 065</b>
<b>Finansielle anleggsmidler</b>			
Investeringer i aksjer og andeler	4	50 000	50 000
Andre langsiktige fordringer	10	204 978	30 000
<b>Sum finansielle anleggsmidler</b>		<b>254 978</b>	<b>80 000</b>
<b>Sum anleggsmidler</b>		<b>1 116 108</b>	<b>1 257 840</b>
<b>Omløpsmidler</b>			
Lager av varer og annen beholdning	5	1 515 963	1 427 080
<b>Fordringer</b>			
Kundefordringer	6, 7	11 027 378	13 009 759
Andre fordringer	8	535 595	309 184
<b>Sum fordringer</b>	<b>10</b>	<b>11 562 973</b>	<b>13 318 944</b>
<b>Investeringer</b>			
Bankinnskudd, kontanter o.l.	9	9 281 002	8 531 506
<b>Sum omløpsmidler</b>		<b>22 359 939</b>	<b>23 277 529</b>
<b>Sum eiendeler</b>		<b>23 476 047</b>	<b>24 535 369</b>



## Balanse

Emv Holding AS

<b>Egenkapital og gjeld</b>	<b>Note</b>	<b>2020</b>	<b>2019</b>
<b>Innskutt egenkapital</b>			
Aksjekapital	12	100 000	100 000
<b>Sum innskutt egenkapital</b>		<b>100 000</b>	<b>100 000</b>
<b>Opptjent egenkapital</b>			
Annen egenkapital		11 336 585	8 964 783
<b>Sum opptjent egenkapital</b>		<b>11 336 585</b>	<b>8 964 783</b>
<b>Sum egenkapital</b>	<b>3, 11</b>	<b>11 436 585</b>	<b>9 064 783</b>
<b>Gjeld</b>			
Avsetning for forpliktelser			
Pensjonsforpliktelser	13	520 254	665 670
Utsatt skatt	14	107 293	0
<b>Sum avsetning for forpliktelser</b>		<b>627 547</b>	<b>665 670</b>
<b>Annen langsiktig gjeld</b>			
Øvrig langsiktig gjeld	18	0	1 681 882
<b>Sum annen langsiktig gjeld</b>		<b>0</b>	<b>1 681 882</b>



## Balanse

Emv Holding AS

	Note	2020	2019
<b>Kortsiktig gjeld</b>			
Leverandørgjeld		1 049 081	1 970 437
Betalbar skatt	14	0	75 412
Skyldig offentlige avgifter		5 639 986	6 196 008
Annen kortsiktig gjeld	7, 15	4 722 848	4 881 177
<b>Sum kortsiktig gjeld</b>	<b>10</b>	<b>11 411 915</b>	<b>13 123 034</b>
<b>Sum gjeld</b>		<b>12 039 462</b>	<b>15 470 586</b>
<b>Sum egenkapital og gjeld</b>		<b>23 476 047</b>	<b>24 535 369</b>

Eikefjord, 30.04.2021  
Styret i Emv Holding AS

\_\_\_\_\_  
Svein Sigdestad  
Styremedlem

\_\_\_\_\_  
Henning Holsen  
Styreleder

\_\_\_\_\_  
Malvin Geir Midtbø  
Styremedlem

\_\_\_\_\_  
Kåre Hettle  
Styremedlem

\_\_\_\_\_  
Jon Age Sande  
styremedlem/daglig leder



Emv Holding AS

Noter til regnskapet for 2020

## Regnskapsprinsipper

Årsregnskapet er satt opp i samsvar med regnskapsloven og god regnskapsskikk.

### Konsolideringsprinsipper

Konsernregnskapet omfatter morselskapet Emv Holding AS AS og datterselskapet Fjordpipe AS og Fjordpipe Crewing AS . EMV Holding AS sitt konsoliderte resultat, balanse og resultat presenterer konsernet som en enhet pr 31.12.2020. Konsernregnskapet er utarbeidet som om konsernet var én økonomisk enhet. Transaksjoner og mellomværende mellom selskapene i konsernet er eliminert. Konsernregnskapet er utarbeidet etter ensartede prinsipper, ved at datterselskapet følger de samme regnskapsprinsipper som morselskapet.

Kjøpte datterselskaper regnskapsføres i konsernregnskapet basert på morselskapets anskaffelseskost. Anskaffelseskost tilordnes identifiserbare eiendeler og gjeld i datterselskapet, som oppføres i konsernregnskapet til virkelig verdi på oppkjøpstidspunktet. Eventuell merverdi eller mindreverdi ut over hva som kan henføres til identifiserbare eiendeler og gjeld balanseføres som goodwill. Merverdier i konsernregnskapet avskrives lineært over de oppkjøpte eiendelenes forventede levetid.

Det tilknyttede selskapet er vurdert etter egenkapitalmetoden i konsernregnskapet.

### Datterselskap/tilknyttet selskap

Datterselskapet vurderes etter kostmetoden i selskapsregnskapet. Investeringen er vurdert til anskaffelseskost for aksjene med mindre nedskrivning har vært nødvendig. Det er foretatt nedskrivning til virkelig verdi når verdifall skyldes årsaker som ikke kan antas å være forbigående og det må anses nødvendig etter god regnskapsskikk. Nedskrivninger er reversert når grunnlaget for nedskrivning ikke lenger er til stede.

Utbytte og andre utdelinger er inntektsført samme år som det er avsatt i datterselskapet. Overstiger utbytte andel av tilbakeholdt resultat etter kjøpet, representerer den overskytende del tilbakebetaling av investert kapital, og utdelingene er fratrukket investeringens verdi i balansen.

Det tilknyttede selskapet er vurdert etter kostmetoden i selskapsregnskapet. I konsernregnskapet brukes egenkapitalmetoden for tilknyttede selskaper. Andelen av resultatet er basert på resultatet etter skatt i det selskapet hvor man har investert med fradrag for interne gevinster og eventuelle avskrivninger på merverdi som skyldes at kostpris på aksjene var høyere enn den ervervede andelen av balanseført egenkapital. I resultatregnskapet er resultatandelen vist under finansposter.

### Salgsinntekter

Inntektsføring ved salg av varer skjer på leveringstidspunktet. Tjenester inntektsføres i takt med utførelsen. Andelen av salgsinntekter som knytter seg til fremtidige serviceytelser balanseføres som uopptjent inntekt ved salget, og inntektsføres deretter i takt med levering av ytelsene.

### Klassifisering og vurdering av balanseposter

Eiendeler bestemt til varig eie eller bruk er klassifisert som anleggsmidler. Eiendeler som er tilknyttet varekretsløpet er klassifisert som omløpsmidler. Fordringer klassifiseres som omløpsmidler hvis de skal tilbakebetales i løpet av ett år etter utbetalingstidspunktet. For gjeld er analoge kriterier lagt til grunn.

Omløpsmidler og kortsiktig gjeld omfatter poster som forfaller til betaling innen ett år etter anskaffelsestidspunktet, samt poster som knytter seg til varekretsløpet. Øvrige poster er klassifisert som anleggsmiddel/langsiktig gjeld.

Omløpsmidler vurderes til laveste av anskaffelseskost og virkelig verdi. Kortsiktig gjeld balanseføres til



Emv Holding AS

Noter til regnskapet for 2020

nominelt beløp på opptakstidspunktet

Anleggsmidler vurderes til anskaffelseskost, men nedskrives til virkelig verdi ved verdifall som ikke forventes å være forbigående. Langsiktig gjeld balanseføres til nominelt beløp på etableringstidspunktet.

## Fordringer

Kundefordringer og andre fordringer er oppført i balansen til pålydende etter fradrag for avsetning til forventet tap. Avsetning til tap gjøres på grunnlag av individuelle vurderinger av de enkelte fordringene. I tillegg gjøres det for øvrige kundefordringer en uspesifisert avsetning for å dekke antatt tap.

## Varebeholdninger

Lager av innkjøpte varer er verdsatt til laveste av anskaffelseskost etter FIFO-prinsippet og virkelig verdi. Egentilvirkede ferdigvarer og varer under tilvirkning er vurdert til full tilvirkningskost. Det foretas nedskrivning for påregnelig ukurans.

## Valuta

Pengeposter i utenlandsk valuta er vurdert til kursen ved regnskapsårets slutt.

## Kortsiktige plasseringer

Kortsiktige plasseringer (aksjer og andeler vurdert som omløpsmidler) vurderes til laveste av gjennomsnittlig anskaffelseskost og virkelig verdi på balansedagen. Mottatt utbytte og andre utdelinger fra selskapene inntektsføres som annen finansinntekt.

## Varige driftsmidler

Varige driftsmidler balanseføres og avskrives over driftsmidlets forventede levetid. Direkte vedlikehold av driftsmidler kostnadsføres løpende under driftskostnader, mens påkostninger eller forbedringer tillegges driftsmidlets kostpris og avskrives i takt med driftsmidlet. Skillet mellom vedlikehold og påkostning/forbedring regnes i forhold til driftsmidlets stand ved kjøp av driftsmidlet.

## Pensjoner

Pensjonskostnader og pensjonsforpliktelser beregnes etter lineær opptjening basert på forutsetninger om diskonteringsrente, fremtidig regulering av lønn, pensjoner og ytelser fra folketrygden, fremtidig avkastning på pensjonsmidler samt aktuariemessige forutsetninger om dødelighet, frivillig avgang, osv. Pensjonsmidler er vurdert til virkelig verdi og fratrukket i netto pensjonsforpliktelser i balansen.

Endringer i forpliktelsen som skyldes endringer i pensjonsplaner kan hensyntas etter følgende prinsipper; Resultatføres med en gang.

Endringer i forpliktelsen som skyldes endringer i forutsetninger og avvik kan hensyntas etter følgende prinsipper:

Resultatføres med en gang.

Arbeidsgiveravgiften kostnadsføres basert på innbetalt pensjonspremie for sikrede (kollektive) pensjonsordninger, mens den er periodisert i samsvar med endring i pensjonsforpliktelsen for usikrede pensjoner.



Emv Holding AS

Noter til regnskapet for 2020

## Skatt

Skattekostnaden i resultatregnskapet omfatter både periodens betalbare skatt og endring i utsatt skatt. Utsatt skatt er beregnet med 22 % på grunnlag av de midlertidige forskjeller som eksisterer mellom regnskapsmessige og skattemessige verdier, samt skattemessig underskudd til fremføring ved utgangen av regnskapsåret. Skatteøkende og skattereduserende midlertidige forskjeller som reverserer eller kan reversere i samme periode er utlignet. Netto utsatt skattefordel balanseføres i den grad det er sannsynlig at denne kan bli nyttegjørt.

Skatt på avgitt konsernbidrag som er ført som økt kostpris på aksjer i andre selskaper, og skatt på mottatt konsernbidrag som er ført direkte mot egenkapitalen, er ført direkte mot skatt i balansen (føringen skjer mot betalbar skatt hvis konsernbidraget har hatt virkning på betalbar skatt og mot utsatt skatt/-skattefordel hvis konsernbidraget har hatt virkning på utsatt skatt/-skattefordel)

## Immaterielle verdier

Goodwill er oppstått gjennom kjøp av virksomhet. Avskrivninger foretas etter forventet økonomisk levetid.

## Garantier og reklamasjoner

Avsetningen er ført opp under Annen kortsiktig gjeld og er estimert med utgangspunkt i historiske tall for garantiarbeider. Garantikostnadene/ reklamasjoner ved salg vurderes til antatt kostnad for slikt arbeid.

## Anleggskontrakter

Arbeid under utførelse knyttet til fastpriskontrakter med lang tilvirkningstid vurderes etter løpende avregnings metode. Dette innebærer at man resultatfører opparbeidet andel av forventet sluttresultat, basert på fullføringsgrad.

Fullføringsgrad er lik påløpne kostnader dividert med totalt estimerte kostnader. Totalkostnaden revurderes løpende. For prosjekter som forventes å gi tap, er hele det foreventede tapet kostnadsført. Det foretas avsetning for garantiarbeid.

## Leasing

En leieavtale klassifiseres som finansiell eller operasjonell i samsvar med den enkelte avtalens reelle innhold. Dersom det vesentligste av økonomisk risiko og kontroll knyttet til det underliggende leieobjekt er gått over på leietaker klassifiseres avtalen som finansiell. Andre leieavtaler klassifiseres som operasjonelle.

Driftsmidler i leieavtaler vurdert som finansiell leasing aktiveres i balansen til verdien av vederlaget i leieavtalen og avskrives som varige driftsmidler. Avdragsdelen av leieforpliktelsen vises som langsiktig gjeld. Forpliktelsen reduseres med betalt leie etter fradrag for beregnet rentekostnad.

For avtaler som klassifiseres som operasjonell behandles leiebetalingene som en driftskostnad som fordeles systematisk over hele leieperioden.

## Kontantstrømpstilling

Kontantstrømpstillingen er utarbeidet etter den indirekte metoden. Ved bruk av den indirekte metoden rapporteres kontantstrømmene brutto fra investerings- og finansieringsaktiviteter, mens det regnskapsmessige resultat avstemmes mot netto kontantstrøm fra operasjonelle aktiviteter. Kontanter og kontantekvivalenter omfatter kontanter, bankinnskudd and andre kortsiktige, likvide plasseringer som umiddelbart og med uvesentlig kursrisiko kan konverteres til kjente kontantbeløp og med forfallsdato kortere enn tre måneder fra anskaffelsesdato.



Emv Holding AS

Noter til regnskapet for 2020

Note 1 Varige driftsmidler

## Emv Holding AS konsern

	Maskiner og anlegg	Driftsløsøre, inventar ol.	Transportmidler	Sum
Anskaffelseskost pr. 01.01.20	957 765	5 359 242	1 555 402	7 872 409
+ Tilgang kjøpte driftsmidler	34 481	50 997	360 000	445 478
- Avgang i året			409 000	409 000
= Anskaffelseskost 31.12.20	992 246	5 410 239	1 506 402	7 908 887
Akkumulerte avskrivninger 31.12.20	758 456	5 349 539	939 762	7 047 757
= Bokført verdi 31.12.20	233 790	60 700	566 640	861 130
Årets ordinære avskrivninger	59 881	41 132	79 400	180 413
Økonomisk levetid	3-10 år	3-10 år	3-10 år	

Både morselskapet og konsernet benytter lineære avskrivninger for alle varige driftsmidler.

## Note 2 Leieavtaler

EMV Holding AS Konsern

Årlig leie av ikke balanseførte driftsmidler (operasjonell lease)

Driftsmiddel	Leieperioden opphører	Årlig leie
Leie lokaler	2020	706 743
Fjordpipe AS		706 743



Emv Holding AS

Noter til regnskapet for 2020

## Note 3 Datterselskap, tilknyttet selskap m v

Emv Holding AS

Investeringene i datterselskap, tilknyttet selskap og felles kontrollert virksomhet regnskapsføres etter kostmetoden.

Datterselskap	Eier/stemme andel	EK Siste år (100%)	Res. siste år (100%)	Balanseført verdi
Fjordpipe AS - Kinn	100%	10 569 459	2 342 819	6 011 031
Fjordpipe Crewing AS - Kinn	100%	106 574	92 418	100 000
Balanseført verdi 31.12		10 676 033	2 435 237	6 111 031

## Note 4 Aksjer i andre selskaper

	<b>EMV Holding AS</b>	<b>EMV Holding AS Konsern</b>
Selskap	Balanseført verdi	Balanseført verdi
Rørkjøp AS	50 000	50 000

## Note 5 Varer

<b>EMV Holding AS</b>		<b>EMV Holding AS Konsern</b>		
<b>2020</b>	<b>2019</b>	<b>2020</b>	<b>2019</b>	
		Lager av råvarer	1 515 963	1 427 080
		Sum varelageret til anskaffelseskost 31.12	1 515 963	1 427 080
		Nedskrivning for ukurans 31.12	0	0
		Sum bokført verdi av varelager 31.12	1 515 963	1 427 080



Emv Holding AS

Noter til regnskapet for 2020

## Note 6 Kundefordringer

EMV Holding AS		EMV Holding AS Konsern		
2020	2019	2020	2019	
		Kundefordringer til pålydende 31.12.	10 657 599	14 318 174
		Delkredereavsetning 31.12.	-200 000	-1 500 000
		opptjent/ikke fakturert	569 779	191 585
		<b>Kundefordringer 31.12.</b>	<b>11 027 378</b>	<b>13 009 759</b>
		Årets endring i delkredereavsetning	-1 300 000	1 500 000
		Årets konstaterte tap på fordringer	3 565 778	9 153
		Innkomet på tidligere avskrevne fordringer	0	0
		Tap på fordringer		

Tap på fordringer inngår i posten andre driftskostnader.

## Note 7 Anlegskontrakter

EMV Holding AS		Balansførte verdier vedrørende prosjekter	EMV Holding AS Konsern	
2020	2019		2020	2019
		<b>Inkludert i kundefordringer</b>		
		Opptjent ikke fakturert produksjon	569 779	191 585
		Estimert gjenværende produksjon på tapsprosjekter		
		<b>Inkludert i kortsiktig gjeld</b>		
		Fakturert, ikke utført produksjon	136 272	419 103
		Resultatposter vedrørende prosjekter		
<b>2020</b>	<b>2019</b>	<b>Resultat på prosjekter under utførelse</b>	<b>2020</b>	<b>2019</b>
		Resultatførte totale inntekter	24 000 414	13 602 796
		Estimert kontraktsfortjeneste	4 894 221	-1 281 239



Emv Holding AS

Noter til regnskapet for 2020

Note 8 Andre kortsiktige fordringer

EMV Holding AS			EMV Holding AS Konsern	
2020	2019		2020	2019
739 067	2 468 070	Avsatt konsernbidrag		
		Forskuddsbetalte kostnader	513 424	304 691
		Påløpne renteinntekter		
21 556		Til gode offentlige avgifter	21 556	
		Kortsiktige lån til ansatte	615	4 493
760 623	2 468 070	Andre kortsiktige fordringer 31.12.	535 595	309 184

Note 9 Bankinnskudd

	Emv Holding AS	Emv Holding AS Konsern
Bundne skattetrekksmidler utgjør:	0	1 848 445

Note 10 Mellomværende med selskap i samme konsern og tilknyttede selskap

**Emv Holding AS**

	Fjordpipe AS	Fjordpipe Crewing AS
<b>Fordringer</b>		
Kundefordringer	0	
Andre fordringer	0	739 067
<b>Sum</b>	<b>0</b>	<b>739 067</b>
<b>Gjeld</b>		
Lån til foretak i samme konsern	72 973	
Leverandørgjeld		
Annen kortsiktig gjeld		
<b>Sum</b>	<b>72 973</b>	<b>0</b>



Emv Holding AS

Noter til regnskapet for 2020

Note 11 Egenkapital

## Emv Holding AS

	Aksjekapital	Overkurs	Annen egenkapital	Sum egenkapital
Pr. 31.12.2019	100 000	0	6 835 017	6 935 017
<b>Pr 01.01.2020</b>	<b>100 000</b>	<b>0</b>	<b>6 835 017</b>	<b>6 935 017</b>
Årets resultat			-63 434	-63 434
<b>Pr 31.12.2020</b>	<b>100 000</b>	<b>0</b>	<b>6 771 583</b>	<b>6 871 583</b>

## Emv Holding AS konsern

	Aksjekapital	Overkursfond	Annen EK	Sum
Egenkapital pr 31.12.2019	100 000		8 964 783	9 064 783
Årets resultat			2 371 802	2 371 802
Andre endringer				
Egenkapital pr 31.12.2020	100 000		11 336 585	11 436 585



Emv Holding AS

Noter til regnskapet for 2020

## Note 12 Aksjekapital og aksjonærinformasjon

Emv Holding AS

### Aksjekapitalen i EMV Holding AS pr. 31.12 består av følgende aksjeklasser:

	Antall	Pålydende	Bokført
A-aksjer	1 360	62,50	85 000
B-aksjer	240	62,50	15 000
<b>Sum</b>		<b>1 600</b>	<b>100 000</b>

### Eierstruktur

De største aksjonærene i % pr. 31.12 var:

	A-aksjer	B-aksjer	Sum	Eierandel Stemmea...	
<b>Horstad Holding AS</b>	<b>340</b>	<b>0</b>	<b>340</b>	<b>21,3</b>	<b>21,3</b>
JMS Holding AS	340	0	340	21,3	21,3
S. Sigdestad Holding AS	340	0	340	21,3	21,3
Leite Holding AS	170	0	170	10,6	10,6
MG Midtbø Holding AS	170	0	170	10,6	10,6
Hugo Willy Høyvik	0	80	80	5,0	5,0
Knut Arne Berge	0	80	80	5,0	5,0
Terje Hauglund Engevik	0	80	80	5,0	5,0
<b>Totalt antall aksjer</b>	<b>1 360</b>	<b>240</b>	<b>1 600</b>	<b>100,0</b>	<b>100,0</b>



Emv Holding AS

Noter til regnskapet for 2020

## Note 13 Pensjoner

Selskapet og konsernet har pensjonsordninger som omfatter i alt 4 personer i selskapet og 4 personer i konsernet, hvorav 4 er over 50 år. Ordningene gir rett til definerte fremtidige ytelser. Disse er i hovedsak avhengig av antall opptjeningsår, lønnsnivå ved oppnådd pensjonsalder og størrelsen på ytelsene fra folketrygden. Forpliktelsene er dekket gjennom et forsikringsselskap.

I tillegg har selskapet en tariffestet avtalefestet førtidspensjonsordning (AFP) for 33 ansatte. I tillegg til den kollektive pensjonsordningen har ledende ansatte en tilleggspensjon som finansieres over selskapets drift.

Foretaket har en innskuddsbasert pensjonsordning etter lov om obligatorisk tjenestepensjon. Alle ansatte er omfattet av pensjonsordningen. Pensjonen er avhengig av innbetalte midler og avkastning på midlene

### Netto pensjonskostnad EMV Holding AS Konsern

	2020	2019
Nåverdi av årest pensjonsopptjening	108 853	82 539
Rentekostnad av pensjonsforpliktelsen	104 376	117 844
Avkastning på pensjonsmidler	-173 296	-188 462
Administrasjonskostnad/rentegaranti	77 669	66 667
AGA netto pensjonskostnad	16 582	11 081
Resultatførte planavvik/estimatendringer	-18 074	-40 512
<b>Netto pensjonskostnad</b>	<b>116 110</b>	<b>49 157</b>

### Netto pensjonsforpliktelse EMV Holding AS Konsern

	2020	2019
Opptjente pensjonsforpliktelser 31.12.	-117 855	-55 433
Beregnet effekt av fremtidig lønnsregulering		
<b>Beregnete pensjonsforpliktelser</b>	<b>-117 855</b>	<b>-55 433</b>
Pensjonsmidler (til markedsverdi)		
Ikke resultatført virkning av estimatavvik	573 820	638 844
Arbeidsgiveravgift	64 289	82 259
<b>Netto pensjonsforpliktelse</b>	<b>520 254</b>	<b>665 670</b>

### Økonomiske forutsetninger:

Diskonteringsrente: 1,7 %

Forventet lønnsregulering/pensjonsøkning/G-regulering: 2,25 %

Forventet avkastning på fondsmidler: 2,7 %

Som aktuariemessige forutsetninger for demografiske faktorer og avgang er lagt til grunn vanlig benyttede forutsetninger innen forsikring.



## Emv Holding AS

## Noter til regnskapet for 2020

### Note 14 Skatt

#### Beregning av utsatt skatt/utsatt skattefordel

EMV Holding AS			EMV Holding AS Konsern	
2020	2019		2020	2019
		Resultatført skatt på ordinært resultat		
-21 556	0	Betalbar skatt	-21 556	75 412
-3 058		Endring i utsatt skatt	689 068	1 006 848
-24 614	0	Skattekostnad på ordinært resultat	667 512	1 082 260
		Skattepliktig inntekt		
-88 048	0	Ordinært resultat før skatt	3 039 314	4 836 406
-5 517	0	Permanente forskjeller	13 152	47 377
-4 416	0	Endring i midlertidige forskjeller	-7 738 760	1 413 124
		Mottatt konsernbidrag		
		Anvendt fremførbart underskudd		-5 954 121
-97 981	0	Skattepliktig inntekt	-4 686 294	342 786
		Betalbar skatt i balansen		
0	-40 254	Betalbar skatt på årets resultat	0	75 412
0	114 840	Betalbar skatt på avgitt konsernbidrag	0	0
-21 556		Skatt på tilbakeført underskudd	-21 556	
-21 556	74 586	Sum betalbar skatt i balansen	-21 556	75 412
		Midlertidige forskjeller		
-17 265	-21 682	Anleggsmidler	-125 178	-378 766
	0	Omløpsmidler	909 956	-1 500 000
	0	Avsetninger for forpliktelser	-100 000	-100 000
	0	Pensjonsforpliktelse	-520 254	-665 670
	0	Tilvirkningskontrakter	4 894 221	0
	0	Gevinst- og tapskonto	0	0
-17 265	-21 682	Netto midlertidige forskjeller	5 058 745	-2 644 436
0		Underskudd til fremføring	-4 588 313	0
		Inngår ikke i beregning av utsatt skatt	17 265	
		Grunnlag for utsatt skatt/ skattefordel i balansen	487 697	-2 644 436
0		22% / 23% utsatt skatt/utsatt skattefordel	107 293	-581 776
	0	Herav ikke balanseført utsatt skattefordel	0	0
<b>0</b>	<b>0</b>	<b>Utsatt skatt/utsatt skattefordel</b>	<b>107 293</b>	<b>-581 776</b>



## Emv Holding AS

## Noter til regnskapet for 2020

### Note 15 Annen kortsiktig gjeld

EMVH Holding AS			EMV Holding AS konsern	
2020	2019		2020	2019
		Annen kortsiktig gjeld består av;		
		Påløpt kostnad	7 244	31 263
		Fagforeningskontingent	5 587	2 033
		Forskudd fra kunder	136 272	419 595
		Gjeld til ansatte	8 850	8 985
		Påløpne feriepengar	3 984 562	3 907 131
		Arbg.avg av feriepengar	480 334	412 169
		Service- og garantiforpliktelser	100 000	100 000
		Avsatt for fremtidig tap kontrakter	0	0
		<b>Annen kortsiktig gjeld 31.12.</b>	<b>4 722 848</b>	<b>4 881 177</b>

### Note 16 Lønnskostnader, antall ansatte, godtgjørelser, lån til ansatte mm.

EMV Holding AS			EMV Holding AS Konsern	
2020	2019	Lønnskostnader	2020	2019
		Lønninger	39 468 088	39 281 944
		Arbeidsgiveravgift	5 008 107	5 395 770
		Pensjonskostnader	980 637	758 480
		Andre ytelser	709 161	379 195
		Sum	46 165 994	45 815 389

Gjennomsnittlig antall ansatte i løpet av regnskapsåret har vært 0 ansatte i EMV Holding AS og 81 årsverk i EMV Holding AS Konsern.

Ytelser til ledende personer	Daglig leder	Styret
Lønn	1 345 979	0
Pensjonsutgifter		0
Annen godtgjørelse	89 527	0

Det er ikke gitt lån/sikkerhetsstillelse til daglig leder, styreformann eller andre nærstående parter. Det er ingen enkelt lån/sikkerhetsstillelser som utgjør mer enn 5 % av selskapets egenkapital.

Det er ingen forpliktelser for selskapet til å gi daglig leder eller medlemmer av styret særskilte ytelser ved opphør eller endring av verv. Det er heller ikke inngått avtaler som utbetaling av bonuser, overskuddsdeling eller lignende fordeler ovenfor daglig leder eller medlemmer av styret.

### Revisor

Kostnadsført honorar til revisor eks mva fordeler seg på følgende tjenester:

EMV Holding AS			EMV Holding AS Konsern	
2020	2019		2020	2019
54 875	68 750	Revisjon	190 175	206 000
		Teknisk regnskapsbistand		
42 500	31 250	Andre tjenester	42 500	10 000
97 375	100 000	Sum honorar til revisor	232 675	216 000



Emv Holding AS

Noter til regnskapet for 2020

## Note 17 Fordringer med forfall senere enn ett år

EMV Holding Konsern

Fordringer med forfall senere enn ett år	2020	2019
Andre langsiktige fordringer	204 978	30 000

## Note 18 Langsiktig gjeld

	2020	2019
Lån fra aksjonærer	0	1 681 882

## Note 19 Hendelse etter balansedagen

Konsernet er rammet av innreiseforbudet som trådte i kraft 29.januar 2021 som følge av endringen i smittesituasjonen og spredning av mutert virus. Konsernets arbeidskraft består i all hovedsak av utenlandsk arbeidskraft og innreiseforbudet påvirker således selskapets tilgang på arbeidskraft. På nåværende tidspunkt har situasjonen vært håndterbar, men dersom situasjonen vedvarer vil det bety en betydelig redusert aktivitet for selskapet.



## ÅRSBERETNING 2020

### EMV Holding AS Konsern

Legally signed by  
Jon Åge Sande  
14.06.2021

Legally signed by  
Henning Holsen  
14.06.2021

Legally signed by  
Svein Sigdestad  
14.06.2021

Legally signed by  
Malvin Geir Midtbø  
15.06.2021

Legally signed by  
Kåre Hettle  
18.06.2021

#### Virksomhetens art og tilholdsstad

EMV Holding AS har som føremål å investere i aksjar. Det har ikkje vore aktivitet i selskapet i 2020. EMV Holding AS er morselskap for Fjordpipe AS og Fjordpipe Crewing AS. Fjordpipe AS produserar og monterer røyr og stålkonstruksjonar. Fjordpipe Crewing AS er godkjent bemanningsforetak. Hovudkontoret er lokalisert i Eikefjord i Kinn Kommune. Produksjonen av røyr, VVS og stålkonstruksjonar er også lokalisert i Eikefjord i Kinn Kommune.

#### Fortsatt drift og framtidig utvikling

Selskapets egenkapital er positiv og har ein tilfredstillande likviditet. Fjordpipe AS har hatt positiv inntjening i 2020 og har forventning om positiv inntjening også i åra som kjem basert på løpande lønsame oppdrag. Forutsetning om fortsatt drift er derfor lagt til grunn ved avleggelse av rekneskapet.

#### Redegjørelse for årsrekneskapet

Omsetninga i konsernet hadde ein nedgang frå Kr.77,2 mill i 2019 til Kr.70 mill i 2020. Ordinert resultat før skattkostnad:Kr.3,0 mill i 2020. Årsresultat :Kr.2,4 mill i 2020. Konsernets likviditetsbeholdning var på Kr.9,3 mill pr.31.12.2020.

Kontantstrømoppstillingen viser noken grad av investeringsaktivitet, dette er knytta til kjøp av driftsmidler til bruk i produksjonen. Forskjellen mellom kontantstrøm frå operasjonelle aktivitetar og driftsresultatet skuldast i hovudsak normale svingningar i balansen.

#### Finansiell risiko

Selskapet er ikkje eksponert for finansiell risiko, og målsettjinga er og avdempe den finansielle risikoen i størst mulig grad som innbefattar ikkje bruk av finansielle instrumenter. Selskapet er ikkje eksponert for endringar i valutakursar sidan alle våre leverandørar fakturerer i NOK. Selskapet er heller ikkje eksponert for endringar i rentenivået sidan vi ikkje har rentebærande gjeld. Risiko på tap på fordringar er vurdert som lav, men det kan ventast ei auke grunna endringar i marknadstilhøva. Selskapet vurderer likviditeten som god, men vi vil ha auka fokus på forfalte fordringar.

#### Covid – 19

Etter dei strenge smitteverntiltaka som vart innført i mars 2020 frykta styret at Covid 19 skulle få alvorlege konsekvensar for konsernet, men leiinga og styre iverksette tidleg tiltak i ein uoversikteleg situasjon som medførte at dei økonomiske konsekvensane i første halvår var små. Frå august/september vart karantenebestemmelsane strengare og kostnadane til koronasjukmelding og karantenebolig var betydelege. Konsernet har gode ordreserver og med unntak av ein kunde som hadde nedstenging i 3 veker har konsernet tilgang til



verft/byggeplassar hos sine største kundar. Som følgje av smittevernreglar, pålegg og anbefalingar frå myndighetene må våre utenlandske tilsette i lovpålagt karantene når dei kjem til Norge. Styre og leiinga følgjer utviklinga tett og er opptatt av og følgje pålegg og anbefalingar frå myndighetene.

### **Hendelser etter balansedagen**

Konsernet er ramma av innreiseforbudet som trådte i kraft 29 januar 2021 som følgje av smittesituasjonen og spredning av mutert virus. Konsernets arbeidskraft består i all hovudsak av utenlandsk arbeidskraft, og innreiseforbudet påvirkar konsernets tilgang på arbeidskraft. På nåværande tidspunkt har tiltak knytta til utenlandsk arbeidskraft gjort situasjonen til konsernet sine oppdrag handterbart. Pr. april 2021 er det mulighet for og søkje om unntak for innreiserestriksjoner for arbeidskraft med spesiell kompetanse. Det vil i noken grad lette på situasjonen, men restriksjonane kan likevel bety betydeleg redusert aktivitet for konsernet.

### **Arbeidsmiljø og personale**

EMV Holding AS har ingen tilsette. Det har ikkje vore eller rapportert om alvorlige arbeidsuhell eller ulykker i løpet av året som har resultert i materielle skadar eller personskadar.

I konsernet var sjukefråværet på totalt 725 dagar. Det tilsvarer 13% av den totale arbeidstiden i regnskapsåret. Av dette sjukefråværet utgjer 1,3% koronarelatert sjukefråvær. Dette er eit urovekkande høgt sjukefråvær, og vi vil følgje utviklinga svært nøye. Arbeidsmiljøet sjåast på som godt, og vi har derfor ikkje iverksett spesielle tiltak. Samarbeidet med dei tilsette sine organisasjonar har vore god og har bidrege positivt til drifta.

### **Likestilling**

Konsernet har som mål og være ein arbeidsplass der det er full likestilling mellom kvinner og menn. Konsernet tar sikte på at det ikkje skal forekomme forskjellsbehandling grunna kjønn i saker som for eksempel lønn, avansement og rekruttering.

Av selskapets 25 tilsette er det 1 kvinne.

### **Miljørapportering**

Den verksemda som konsernet driv medfører ikkje forureining eller utslepp som innebær miljøskader og er innanfor dei krav myndighetene stiller.

Ein stor del av miljøarbeidet konsentrerer seg om system for måling av støy og støv knytta til produksjonsanlegga.



## Årsresultat og disponeringar

Styret foreslår følgande disponeringar av årsresultatet i EMV Holding AS Konsern

Avsatt til dekning av tidlegare udekket tap	Kr.	0
Avsatt konsernbidrag	Kr.	0
Overført til udekket tap	Kr.	0
<u>Overført til annen egenkapital</u>	Kr.	<u>2 371 802</u>
Sum disponert	Kr.	2 371 802
Sum egenkapital	Kr.	11 436 585

Eikefjord 30. April 2020.

Jon Åge Sande	Henning Holsen	Svein Sigdestad	Kåre Hetle	Malvin Geir Midtbø
Dagleg leiar og	Styreleiar	Styremedlem	Styremedlem	Styremedlem
Styremedlem				



EMV Holding AS		Kontantstrømoppstilling		EMV Holdi	
2020	2019				
		<b>Kontantstrømmer fra operasjonelle aktiviteter</b>			
-88049	1 803 449	Resultat før skattekostnad		3 039	1 118
21556		koronatiltak skatt		21	
-74586	0	Periodens betalte skatt		-75	112
	0	Inntekt på investering i datter			
		Tap/gevinst ved salg av anleggsmidler		-191 000	-4 600
	41 100	Ordinære avskrivninger		180 413	346 600
		Nedskrivning anleggsmidler			0
		Forskjell kostnadsført pensjon og inn-/utbetalinger i pensjonsordni		-145416	-907 837
		mottatt kontantbidrag			0
		Endring i varelager		-88 883	-127 148
		Endring i kundefordringer		1 826 429	-1 526 286
		Endring i leverandørgjeld		-770 731	-1 981 781
1790697	-790 688	Endring i andre tidsavgrensingsposter		644638	481 040
<b>1649618</b>	<b>1 053 861</b>	<b>Netto kontantstrøm fra operasjonelle aktiviteter</b>		<b>4 440 908</b>	<b>1 116 394</b>
		<b>Kontantstrømmer fra investeringsaktiviteter</b>			
		0 Innbetalinger ved salg av varige driftsmidler		191 000	22 000
		0 Utbetalinger ved kjøp av varige driftsmidler		-445 478	0
		0 Innbetalinger ved salg av aksjer og andeler i andre foretak			0
		0 Utbetalinger ved kjøp av aksjer og andeler i andre foretak			0
		0 Utbetalinger ved kjøp av andre investeringer			0
		0 Innbetalinger ved salg av andre investeringer			0
		<b>0 Netto kontantstrøm fra investeringsaktiviteter</b>		<b>-254 478</b>	<b>22 000</b>
		<b>Kontantstrømmer fra finansieringsaktiviteter</b>			
		Innbetalinger ved opptak av ny langsiktig gjeld			0
		0 Innbetalinger ved opptak av ny kortsiktig gjeld			0
-1681882	-1 500 000	Utbetalinger ved nedbetaling av langsiktig gjeld		-1 681 882	-1 500 000
		0 Utbetalinger ved nedbetaling av kortsiktig gjeld			0
		0 Netto endring i kasskreditt			0
		Utbetalinger av lån til annet selskap i konsern			
		0 Innbetalinger av egenkapital			
		0 Tilbakebetalinger av egenkapital			0
		0 Utbetalinger av utbytte			0
		0 Innbetalinger av aksjonærbidrag			0
		0 Innbetalinger av konsernbidrag		92 368	0
		0 Utbetalinger av konsernbidrag		-1 847 421	0
<b>-1681882</b>	<b>-1 500 000</b>	<b>Netto kontantstrøm fra finansieringsaktiviteter</b>		<b>-3 436 935</b>	<b>-1 500 000</b>
<b>-32264</b>	<b>-446 139</b>	<b>Netto endring i kontanter og kontantekvivalenter</b>		<b>749 495</b>	<b>-361 606</b>
<b>91 964</b>	<b>538 104</b>	<b>Beholdning av kontanter og kontantekvivalenter ved periodens</b>		<b>8 531 506</b>	<b>8 893 112</b>
<b>59 700</b>	<b>91 964</b>	<b>Beholdning av kontanter og kontantekvivalenter periodens slut</b>		<b>9 281 001</b>	<b>8 531 506</b>
		<b>Spesifikasjon av kontantbeholdningen ved periodens slutt</b>			
59 700	91 964	Bankinnskudd, kontanter og lignende		9 281 002	8 531 506

Legally signed by  
Jon Age Sande  
07.06.2021

EMV Holdi  
Legally signed by  
Henning Holten  
07.06.2021

Legally signed by  
Malvin Geir Midtbø  
08.06.2021

Legally signed by  
Kåre Hetle  
08.06.2021

Legally signed by  
Svein Sigdestad  
15.06.2021



Til generalforsamlingen i EMV Holding AS

## *Uavhengig revisors beretning*

### *Uttalelse om revisjonen av årsregnskapet*

---

#### *Konklusjon*

Vi har revidert EMV Holding AS' årsregnskap, som består av:

- selskapsregnskapet, som består av balanse per 31. desember 2020, resultatregnskap og kontantstrømoppstilling for regnskapsåret avsluttet per denne datoen og noter til årsregnskapet, herunder et sammendrag av viktige regnskapsprinsipper, og
- konsernregnskapet, som består av balanse per 31. desember 2020, resultatregnskap og kontantstrømoppstilling for regnskapsåret avsluttet per denne datoen og noter til årsregnskapet, herunder et sammendrag av viktige regnskapsprinsipper.

Etter vår mening:

- er årsregnskapet avgitt i samsvar med lov og forskrifter
- gir det medfølgende selskapsregnskapet et rettviseende bilde av den finansielle stillingen til EMV Holding AS per 31. desember 2020 og av selskapets resultater og kontantstrømmer for regnskapsåret som ble avsluttet per denne datoen i samsvar med regnskapslovens regler og god regnskapsskikk i Norge.
- gir det medfølgende konsernregnskapet et rettviseende bilde av den finansielle stillingen til konsernet EMV Holding AS per 31. desember 2020 og av konsernets resultater og kontantstrømmer for regnskapsåret som ble avsluttet per denne datoen i samsvar med regnskapslovens regler og god regnskapsskikk i Norge.

---

#### *Grunnlag for konklusjonen*

Vi har gjennomført revisjonen i samsvar med lov, forskrift og god revisjonsskikk i Norge, herunder de internasjonale revisjonsstandardene International Standards on Auditing (ISA-ene). Våre oppgaver og plikter i henhold til disse standardene er beskrevet i Revisors oppgaver og plikter ved revisjon av årsregnskapet. Vi er uavhengige av selskapet og konsernet slik det kreves i lov og forskrift, og har overholdt våre øvrige etiske forpliktelser i samsvar med disse kravene. Etter vår oppfatning er innhentet revisjonsbevis tilstrekkelig og hensiktsmessig som grunnlag for vår konklusjon.

---

#### *Øvrig informasjon*

Ledelsen er ansvarlig for øvrig informasjon. Øvrig informasjon omfatter informasjon i årsrapporten bortsett fra årsregnskapet og den tilhørende revisjonsberetningen.

Vår uttalelse om revisjonen av årsregnskapet dekker ikke øvrig informasjon, og vi attesterer ikke den øvrige informasjonen.

---

PricewaterhouseCoopers AS, Lindheimvegen 1, Postboks 546, NO-6903 Florø  
T: 02316, org. no.: 987 009 713 MVA, www.pwc.no  
Statsautoriserte revisorer, medlemmer av Den norske Revisorforening og autorisert regnskapsførerselskap



Uavhengig revisors beretning - EMV Holding AS



I forbindelse med revisjonen av årsregnskapet er det vår oppgave å lese øvrig informasjon med det formål å vurdere hvorvidt det foreligger vesentlig inkonsistens mellom øvrig informasjon og årsregnskapet, kunnskap vi har opparbeidet oss under revisjonen, eller hvorvidt den tilsynelatende inneholder vesentlig feilinformasjon.

Dersom vi konkluderer med at den øvrige informasjonen inneholder vesentlig feilinformasjon er vi pålagt å rapportere det. Vi har ingenting å rapportere i så henseende.

---

### *Styrets og daglig leders ansvar for årsregnskapet*

Styret og daglig leder (ledelsen) er ansvarlig for å utarbeide årsregnskapet i samsvar med lov og forskrifter, herunder for at det gir et rettviseende bilde i samsvar med regnskapslovens regler og god regnskapsskikk i Norge. Ledelsen er også ansvarlig for slik intern kontroll som den finner nødvendig for å kunne utarbeide et årsregnskap som ikke inneholder vesentlig feilinformasjon, verken som følge av misligheter eller utilsiktede feil.

Ved utarbeidelsen av årsregnskapet er ledelsen ansvarlig for å ta standpunkt til selskapets og konsernets evne til fortsatt drift, og på tilbørlig måte å opplyse om forhold av betydning for fortsatt drift. Forutsetningen om fortsatt drift skal legges til grunn for årsregnskapet så lenge det ikke er sannsynlig at virksomheten vil bli avvirket.

---

### *Revisors oppgaver og plikter ved revisjonen av årsregnskapet*

Vårt mål med revisjonen er å oppnå betryggende sikkerhet for at årsregnskapet som helhet ikke inneholder vesentlig feilinformasjon, verken som følge av misligheter eller utilsiktede feil, og å avgi en revisjonsberetning som inneholder vår konklusjon. Betryggende sikkerhet er en høy grad av sikkerhet, men ingen garanti for at en revisjon utført i samsvar med lov, forskrift og god revisjonsskikk i Norge, herunder ISA-ene, alltid vil avdekke vesentlig feilinformasjon som eksisterer. Feilinformasjon kan oppstå som følge av misligheter eller utilsiktede feil. Feilinformasjon blir vurdert som vesentlig dersom den enkeltvis eller samlet med rimelighet kan forventes å påvirke økonomiske beslutninger som brukerne foretar basert på årsregnskapet.

For videre beskrivelse av revisors oppgaver og plikter vises det til:  
<https://revisorforeningen.no/revisjonsberetninger>

---

### *Uttalelse om andre lovmessige krav*

---

#### *Konklusjon om årsberetningen*

Basert på vår revisjon av årsregnskapet som beskrevet ovenfor, mener vi at opplysningene i årsberetningen om årsregnskapet, forutsetningen om fortsatt drift og forslaget til resultatdisponering er konsistente med årsregnskapet og i samsvar med lov og forskrifter.

---

#### *Konklusjon om registrering og dokumentasjon*

Basert på vår revisjon av årsregnskapet som beskrevet ovenfor, og kontrollhandlinger vi har funnet nødvendig i henhold til internasjonal standard for attestasjonsoppdrag (ISAE) 3000 «Attestasjonsoppdrag som ikke er revisjon eller forenklet revisorkontroll av historisk finansiell informasjon», mener vi at ledelsen har oppfylt sin plikt til å sørge for ordentlig og oversiktlig registrering og dokumentasjon av selskapets regnskapsopplysninger i samsvar med lov og god bokføringskikk i Norge.

(2)



Uavhengig revisors beretning - EMV Holding AS



Florø, 30. april 2021  
**PricewaterhouseCoopers AS**

Jan Ove Helle  
Statsautorisert revisor  
(elektronisk signert)



 Securely signed with Brevio

Revisjonsberetning

**Signers:**

<b>Name</b>	<b>Method</b>	<b>Date</b>
Helle, Jan Ove	BANKID_MOBILE	2021-06-23 09:12

**This document package contains:**

- Closing page (this page)
- The original document(s)
- The electronic signatures. These are not visible in the document, but are electronically integrated.



This file is sealed with a digital signature.  
The seal is a guarantee for the authenticity  
of the document.