



ÅRSREGNSKAPET FOR REGNSKAPSÅRET 2018 - GENERELL INFORMASJON

Enheten

Organisasjonsnummer: 913 303 288
Organisasjonsform: Aksjeselskap
Foretaksnavn: PRONIKK AS
Forretningsadresse: Harestien 15
3188 HORTEN

Regnskapsår

Årsregnskapets periode: 01.01.2018 - 31.12.2018

Konsern

Morselskap i konsern: Nei

Regnskapsregler

Regler for små foretak benyttet: Ja
Benyttet ved utarbeidelsen av årsregnskapet til selskapet: Regnskapslovens alminnelige regler

Årsregnskapet fastsatt av kompetent organ

Bekreftet av representant for selskapet: BDT Viken Regnskap AS
Dato for fastsettelse av årsregnskapet: 27.06.2019

Grunnlag for avgivelse

År 2018: Årsregnskapet er elektronisk innlevert
År 2017: Tall er hentet fra elektronisk innlevert årsregnskap fra 2018

Det er ikke krav til at årsregnskapet m.v. som sendes til Regnskapsregisteret er undertegnet. Kontrollen på at dette er utført ligger hos revisor/enhetens øverste organ. Sikkerheten ivaretas ved at innsender har rolle/rettighet for innsending av årsregnskapet via Altinn, og ved at det bekreftes at årsregnskapet er fastsatt av kompetent organ.

Brønnøysundregistrene, 03.11.2020



Resultatregnskap

Beløp i: NOK	Note	2018	2017
RESULTATREGNSKAP			
Inntekter			
Salgsinntekt		178 715	403 454
Annen driftsinntekt		70	
Sum inntekter		178 785	403 454
Kostnader			
Endring i beholdning av varer under tilvirkning og ferdig tilvirkede varer		41 965	24 265
Varekostnad		35 852	172 776
Avskrivning på varige driftsmidler og immaterielle eiendeler	3	49 000	45 300
Annen driftskostnad	9	74 723	166 441
Sum kostnader		201 539	408 782
Driftsresultat		-22 754	-5 328
Finansinntekter og finanskostnader			
Annen renteinntekt		123	100
Sum finansinntekter		123	100
Annen rentekostnad		15	812
Annen finanskostnad			60
Sum finanskostnader		15	872
Netto finans		108	-772
Ordinært resultat før skattekostnad		-22 646	-6 100
Skattekostnad på ordinært resultat	1	-5 382	-1 846
Ordinært resultat etter skattekostnad		-17 264	-4 254
Årsresultat		-17 264	-4 254
Årsresultat etter minoritetsinteresser		-17 264	-4 254
Totalresultat		-17 264	-4 254



Resultatregnskap

Beløp i: NOK	Note	2018	2017
Overføringer og disponeringer			
Overføringer til/fra annen egenkapital	6	-17 264	-4 254
Sum overføringer og disponeringer		-17 264	-4 254



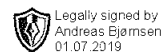
Balanse

Beløp i: NOK	Note	2018	2017
BALANSE - EIENDELER			
Anleggsmidler			
Immaterielle eiendeler			
Konsesjoner, patenter, lisenser, varemerker og lignende rettigheter	2, 3	30 000	30 000
Sum immaterielle eiendeler		30 000	30 000
Varige driftsmidler			
Driftsløsøre, inventar, verktøy, kontormaskiner og lignende	3	99 900	133 850
Sum varige driftsmidler		99 900	133 850
Sum anleggsmidler		129 900	163 850
Omløpsmidler			
Varer			
Sum varer	4	3 200	45 165
Fordringer			
Kundefordringer			17 875
Andre fordringer	8	22 870	
Sum fordringer		22 870	17 875
Bankinnskudd, kontanter og lignende			
Bankinnskudd, kontanter og lignende	5	86 124	90 398
Sum bankinnskudd, kontanter og lignende		86 124	90 398
Sum omløpsmidler		112 194	153 438
SUM EIENDELER		242 094	317 288
BALANSE - EGENKAPITAL OG GJELD			
Egenkapital			
Innskutt egenkapital			
Selskapskapital	6, 7	30 000	30 000



Balanse

Beløp i: NOK	Note	2018	2017
Sum innskutt egenkapital		30 000	30 000
Opptjent egenkapital			
Annen egenkapital	6	206 466	223 730
Sum opptjent egenkapital		206 466	223 730
Sum egenkapital	6	236 466	253 730
Gjeld			
Langsiktig gjeld			
Utsatt skatt	1	3 487	8 869
Sum avsetninger for forpliktelser		3 487	8 869
Annen langsiktig gjeld			
Sum langsiktig gjeld		3 487	8 869
Kortsiktig gjeld			
Leverandørgjeld		2 141	5 688
Skyldige offentlige avgifter			17 435
Annen kortsiktig gjeld			31 566
Sum kortsiktig gjeld		2 141	54 689
Sum gjeld		5 628	63 558
SUM EGENKAPITAL OG GJELD		242 094	317 288



Årsoppgjøret 2018

Pronikk AS

Org.nr: 913 303 288

Innhold:

Resultat

Balanse

Noter





Resultatregnskap

Pronikk AS

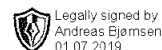
Driftsinntekter og driftskostnader	Note	2018	2017
Salgsinntekt		178 715	403 454
Annen driftsinntekt		70	0
Sum driftsinntekter		178 785	403 454
Varekostnad		35 852	172 776
End. beh. varer u.tilv. og ferdigvarer		41 965	24 265
Avskrivning av driftsmidler og immaterielle eiendeler	3	49 000	45 300
Annen driftskostnad	9	74 723	166 441
Sum driftskostnader		201 539	408 782
Driftsresultat		-22 754	-5 328
Finansinntekter og finanskostnader			
Annen renteinntekt		123	100
Annen rentekostnad		15	812
Annen finanskostnad		0	60
Resultat av finansposter		108	-772
Ordinært resultat før skattekostnad		-22 646	-6 100
Skattekostnad på ordinært resultat	1	-5 382	-1 846
Ordinært resultat		-17 264	-4 254
Årsresultat		-17 264	-4 254
Overføringer			
Overført fra annen egenkapital	6	17 264	4 254
Sum overføringer		-17 264	-4 254



Balanse

Pronikk AS

Eiendeler	Note	2018	2017
Anleggsmidler			
Immaterielle eiendeler			
Konsesjoner, patenter o.l.	2, 3	30 000	30 000
Sum immaterielle eiendeler		30 000	30 000
Varige driftsmidler			
Driftsløsøre, inventar o.a. utstyr	3	99 900	133 850
Sum varige driftsmidler		99 900	133 850
Sum anleggsmidler		129 900	163 850
Omløpsmidler			
Lager av varer og annen beholdning	4	3 200	45 165
Fordringer			
Kundefordringer		0	17 875
Andre kortsiktige fordringer		2 697	0
Aksjonærfordring	8	20 173	0
Sum fordringer		22 870	17 875
Investeringer			
Bankinnskudd, kontanter o.l.	5	86 124	90 398
Sum omløpsmidler		112 194	153 438
Sum eiendeler		242 094	317 288



Balanse

Pronikk AS

Egenkapital og gjeld	Note	2018	2017
Innskutt egenkapital			
Aksjekapital	6, 7	30 000	30 000
Sum innskutt egenkapital		30 000	30 000
Opptjent egenkapital			
Annen egenkapital	6	206 466	223 730
Sum opptjent egenkapital		206 466	223 730
Sum egenkapital	6	236 466	253 730
Gjeld			
Avsetning for forpliktelser			
Utsatt skatt	1	3 487	8 869
Sum avsetning for forpliktelser		3 487	8 869
Kortsiktig gjeld			
Gjeld til aksjonær		0	31 566
Leverandørgjeld		2 141	5 688
Skyldig offentlige avgifter		0	17 435
Sum kortsiktig gjeld		2 141	54 689
Sum gjeld		5 628	63 558
Sum egenkapital og gjeld		242 094	317 288

Horten, 27.06.2019
Styret i Pronikk AS

Andreas Bjørnsen
Styreleder/daglig leder



Noter Pronikk AS

Regnskapsprinsipper

Årsregnskapet er satt opp i samsvar med regnskapsloven. Det er utarbeidet etter norske regnskapsstandarder og reglene som følger av god regnskapsskikk for små foretak.

Driftsinntekter og kostnader

Inntektsføring skjer etter opptjeningsprinsippet som normalt vil være leveringstidspunktet for varer og tjenester. Kostnader medtas etter sammenstillingsprinsippet, dvs at kostnader medtas i samme periode som tilhørende inntekter inntektsføres.

Hovedregel for vurdering og klassifisering av eiendeler og gjeld

Eiendeler bestemt til varig eie eller bruk er klassifisert som anleggsmidler. Andre eiendeler er klassifisert som omløpsmidler. Fordringer som skal tilbakebetales innen et år er uansett klassifisert som omløpsmidler. Ved klassifisering av kortsiktig og langsiktig gjeld er analoge kriterier lagt til grunn.

Anleggsmidler vurderes til anskaffelseskost, men nedskrives til virkelig verdi når verdifallet forventes å ikke være forbigående. Anleggsmidler med begrenset økonomisk levetid avskrives planmessig. Langsiktig gjeld balanseføres til nominelt mottatt beløp på etableringstidspunktet.

Omløpsmidler vurderes til laveste av anskaffelseskost og virkelig verdi. Kortsiktig gjeld balanseføres til nominelt mottatt beløp på etableringstidspunktet.

Enkelte poster er vurdert etter andre regler. Postene det gjelder vil være blant de postene som omhandles nedenfor.

Valuta

Pengeposter i utenlandsk valuta omregnes til balansedagens kurs. Fordringer og gjeld som er sikret med valutaterminkontrakter er vurdert til terminkurs, med unntak av renteelementet som blir periodisert og klassifisert som renteinntekt/-kostnad..

Varer

Varer er vurdert til det laveste av gjennomsnittlig anskaffelseskost og netto salgsverdi. For råvarer og varer i arbeid beregnes netto salgsverdi til salgsverdien av ferdig tilvirkede varer redusert for gjenværende tilvirkningskostnader og salgskostnader.

Fordringer

Kundefordringer og andre fordringer oppføres til pålydende etter fradrag for avsetning til forventet tap. Avsetning til tap gjøres på grunnlag av en individuell vurdering av de enkelte fordringene. I tillegg gjøres det for øvrige kundefordringer en uspesifisert avsetning for å dekke antatt tap.

Skatt

Skattekostnaden i resultatregnskapet omfatter både periodens betalbare skatt og endring i utsatt skatt. Utsatt skatt er beregnet med 22 % på grunnlag av de midlertidige forskjeller som eksisterer mellom regnskapsmessige og skattemessige verdier, samt ligningsmessig underskudd til fremføring ved utgangen av regnskapsåret. Utsatt skatt avsettes som langsiktig gjeld i balansen. Utsatt skattefordel balanseføres ikke iht. god regnskapsskikk for små foretak.



Noter Pronikk AS

Note 1 Skatt

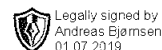
Årets skattekostnad	2018	2017
Resultatført skatt på ordinært resultat:		
Betalbar skatt	0	0
Endring i utsatt skatt	-5 382	-1 846
Skattekostnad ordinært resultat	-5 382	-1 846
Skattepliktig inntekt:		
Ordinært resultat før skatt	-22 646	-6 100
Permanente forskjeller	-62	15
Endring i midlertidige forskjeller	28 518	-1 845
Anvendelse av fremførbart underskudd	-5 810	0
Skattepliktig inntekt	0	-7 930
Betalbar skatt i balansen:		
Betalbar skatt på årets resultat	0	0
Sum betalbar skatt i balansen	0	0

Skatteeffekten av midlertidige forskjeller og underskudd til fremføring som har gitt opphav til utsatt skatt og utsatte skattefordeler, spesifisert på typer av midlertidige forskjeller:

	2018	2017	Endring
Varige driftsmidler	17 972	46 490	28 518
Sum	17 972	46 490	28 518
Akkumulert fremførbart underskudd	-2 121	-7 930	-5 810
Grunnlag for beregning av utsatt skatt	15 852	38 560	22 708
Utsatt skatt (22 % / 23 %)	3 487	8 869	5 381

Note 2 Rettigheter og andre immaterielle eiendeler

Rettigheter til Vannscooter Norge	30 000
Sum:	30 000



Noter Pronikk AS

Note 3 Anleggsmidler

	Driftsløsøre, inventar ol.	Sum
Anskaffelseskost pr. 01.01.18	222 150	222 150
+ Tilgang kjøpte anleggsmidler	15 050	15 050
= Anskaffelseskost 31.12.18	237 200	237 200
Akkumulerte avskrivninger 31.12.18	107 300	107 300
= Bokført verdi 31.12.18	129 900	129 900
Årets ordinære avskrivninger	49 000	49 000
Økonomisk levetid	3-5 år	

Note 4 Varer

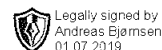
	2018	2017
Lager av råvarer og innkjøpte halvfabrikater	3 200	45 165
Sum	3 200	45 165
Lager vurdert til kostpris	3 200	45 165

Note 5 Bundne midler

I posten inngår bundne bankinnskudd med kr 3 795.

Note 6 Egenkapital

	Aksjekapital	Annen EK	Sum EK
Egenkapital 01.01.2018	30 000	223 730	253 730
Årets resultat		-17 264	-17 264
Egenkapital 31.12.2018	30 000	206 466	236 466



Noter

Pronikk AS

Note 7 Aksjonærer

Aksjekapitalen i Pronikk AS pr. 31.12 består av:

	Antall	Pålydende	Bokført
Ordinære aksjer	100	300,00	30 000
Sum	100		30 000

Eierstruktur

De største aksjonærene i % pr. 31.12 var:

	Ordinære	Eierandel	Stemmeandel
Andreas Bjørnsen	100	100,0	100,0
Totalt antall aksjer	100	100,0	100,0

Aksjer og opsjoner eiet av medlemmer i styret og daglig leder:

Navn	Verv	Ordinære
Andreas Bjørnsen	Styreleder/daglig leder	100

Note 8 Lån fra/til aksjonær

Fordring på aksjonær Andreas Bjørnsen pr 31.12.2018 utgjør kr 20 173.

Det er ikke beregnet renter

Note 9 Lønnskostnader

Pronikk AS har ikke hatt lønns- eller personalkostnader i 2018 og det foreligger heller ingen slike forpliktelser.

Revisor

Selskapet har valgt bort revisjon.