



## ÅRSREGNSKAPET FOR REGNSKAPSÅRET 2023 - GENERELL INFORMASJON

### Enheten

Organisasjonsnummer: 885 207 332  
Organisasjonsform: Aksjeselskap  
Foretaksnavn: B TELLE TREARBEID AS  
Forretningsadresse: Tellnes Næringspark  
5357 FJELL

### Regnskapsår

Årsregnskapets periode: 01.01.2023 - 31.12.2023

### Konsern

Morselskap i konsern: Nei

### Regnskapsregler

Regler for små foretak benyttet: Ja  
Benyttet ved utarbeidelsen av årsregnskapet til selskapet: Regnskapslovens alminnelige regler

### Årsregnskapet fastsatt av kompetent organ

Bekreftet av representant for selskapet: Per-Atle Tellnes  
Dato for fastsettelse av årsregnskapet: 03.05.2024

### Grunnlag for avgivelse

År 2023: Årsregnskapet er elektronisk innlevert  
År 2022: Tall er hentet fra elektronisk innlevert årsregnskap fra 2023

*Det er ikke krav til at årsregnskapet m.v. som sendes til Regnskapsregisteret er undertegnet. Kontrollen på at dette er utført ligger hos revisor/enhetens øverste organ. Sikkerheten ivaretas ved at innsender har rolle/rettighet for innsending av årsregnskapet via Altinn, og ved at det bekreftes at årsregnskapet er fastsatt av kompetent organ.*

Brønnøysundregistrene, 12.06.2025



## Resultatregnskap

Beløp i: NOK	Note	2023	2022
<b>RESULTATREGNSKAP</b>			
<b>Inntekter</b>			
Salgsinntekt		28 814 958	37 932 145
<b>Sum inntekter</b>	1	<b>28 814 958</b>	<b>37 932 145</b>
<b>Kostnader</b>			
Varekostnad		20 170 891	26 716 400
Lønnskostnad	2	9 867 643	9 941 958
Avskrivning av driftsmidler og immaterielle eiendeler	3	530 731	410 320
Annen driftskostnad	2	3 501 414	3 708 690
<b>Sum kostnader</b>		<b>34 070 679</b>	<b>40 777 369</b>
<b>Driftsresultat</b>		<b>-5 255 722</b>	<b>-2 845 224</b>
<b>Finansinntekter og finanskostnader</b>			
Renteinntekt fra foretak i samme konsern		236 260	
Annen renteinntekt		37 094	307 412
Annen finansinntekt		19 186	69 106
<b>Sum finansinntekter</b>		<b>292 540</b>	<b>376 518</b>
Annen rentekostnad		22 494	
Annen finanskostnad		1 561	3 567
<b>Sum finanskostnader</b>		<b>24 055</b>	<b>3 567</b>
<b>Netto finans</b>		<b>268 485</b>	<b>372 951</b>
<b>Ordinært resultat før skattekostnad</b>		<b>-4 987 237</b>	<b>-2 472 273</b>
Skattekostnad på resultat	4	-1 092 282	-535 411
<b>Ordinært resultat etter skattekostnad</b>		<b>-3 894 955</b>	<b>-1 936 862</b>
<b>Årsresultat</b>		<b>-3 894 955</b>	<b>-1 936 862</b>
<b>Årsresultat etter minoritetsinteresser</b>		<b>-3 894 955</b>	<b>-1 936 862</b>
<b>Totalresultat</b>		<b>-3 894 955</b>	<b>-1 936 862</b>



## Resultatregnskap

<b>Beløp i: NOK</b>	<b>Note</b>	<b>2023</b>	<b>2022</b>
<b>Overføringer og disponeringer</b>			
Avsatt til annen egenkapital	5		
Overført fra annen egenkapital		-3 894 955	-1 936 862
<b>Sum overføringer og disponeringer</b>		<b>-3 894 955</b>	<b>-1 936 862</b>



## Balanse

Beløp i: NOK	Note	2023	2022
<b>BALANSE - EIENDELER</b>			
<b>Anleggsmidler</b>			
<b>Immaterielle eiendeler</b>			
Utsatt skattefordel	4	48 889	48 100
<b>Sum immaterielle eiendeler</b>		<b>48 889</b>	<b>48 100</b>
<b>Varige driftsmidler</b>			
Tomter, bygninger o.a. fast eiendom		1 456 792	
Maskiner og anlegg	3	651 422	899 822
Driftsløsøre, inventar o.a. utstyr	3, 6	730 711	767 542
<b>Sum varige driftsmidler</b>		<b>2 838 925</b>	<b>1 667 364</b>
<b>Sum anleggsmidler</b>		<b>2 887 814</b>	<b>1 715 464</b>
<b>Omløpsmidler</b>			
<b>Varer</b>			
Varebeholdning		1 456 307	1 555 380
Varer under arbeid	7	5 249 170	4 194 637
<b>Sum varer</b>		<b>6 705 478</b>	<b>5 750 017</b>
<b>Fordringer</b>			
Kundefordringer	7	2 309 074	4 975 806
Andre kortsiktige fordringer		547 765	556 287
Konsernfordringer		13 484 749	5 792 754
<b>Sum fordringer</b>	6	<b>16 341 589</b>	<b>11 324 847</b>
<b>Bankinnskudd, kontanter og lignende</b>			
Bankinnskudd, kontanter o.l.	6	1	1 362 886
<b>Sum bankinnskudd, kontanter og lignende</b>		<b>1</b>	<b>1 362 886</b>
<b>Sum omløpsmidler</b>		<b>23 047 067</b>	<b>18 437 750</b>
<b>SUM EIENDELER</b>		<b>25 934 881</b>	<b>20 153 213</b>

## BALANSE - EGENKAPITAL OG GJELD



## Balanse

Beløp i: NOK	Note	2023	2022
<b>Egenkapital</b>			
<b>Innskutt egenkapital</b>			
Aksjekapital	8	5 000 000	5 000 000
Annen innskutt egenkapital	5	10 771 749	8 582 479
<b>Sum innskutt egenkapital</b>		<b>15 771 749</b>	<b>13 582 479</b>
<b>Opptjent egenkapital</b>			
Annen egenkapital	5		2 214 410
<b>Sum opptjent egenkapital</b>			<b>2 214 410</b>
<b>Sum egenkapital</b>		<b>15 771 749</b>	<b>15 796 889</b>
<b>Sum langsiktig gjeld</b>		<b>0</b>	<b>0</b>
<b>Kortsiktig gjeld</b>			
Leverandørgjeld		1 948 189	2 506 275
Betalbar skatt	4	85	92
Skyldig offentlige avgifter		1 783 652	547 519
Annen kortsiktig gjeld	2, 7	6 431 206	1 302 438
<b>Sum kortsiktig gjeld</b>		<b>10 163 132</b>	<b>4 356 324</b>
<b>Sum gjeld</b>		<b>10 163 132</b>	<b>4 356 324</b>
<b>SUM EGENKAPITAL OG GJELD</b>		<b>25 934 881</b>	<b>20 153 213</b>
<b>POSTER UTENOM BALANSEN</b>			
Pantstillelser	6	23 296 290	12 763 642



## Brønnøysundregistrene

### ÅRSREGNSKAP FOR REGNSKAPSÅRET 2023 - GENERELL INFORMASJON

Journalnummer: 2024 490963

#### Enheten

Organisasjonsnummer: 885 207 332  
Organisasjonsform: Aksjeselskap  
Foretaksnavn: B TELLE TREARBEID AS  
Forretningsadresse: Tellnes Næringspark  
5357 FJELL

#### Regnskapsår

Årsregnskapets periode: 01.01.2023 - 31.12.2023

#### Konsern

Morselskap i konsern: Nei

#### Regnskapsregler

Regler for små foretak benyttet: Ja  
Benyttet ved utarbeidelsen av  
årsregnskapet til selskapet: Regnskapslovens alminnelige regler

#### Årsregnskapet fastsatt av kompetent organ

Bekreftet av representant for selskapet: Per-Atle Tellnes  
Dato for fastsettelse av årsregnskapet: 03.05.2024

#### Grunnlag for avgivelse

År 2023: Årsregnskap er elektronisk innlevert.  
År 2022: Tall er hentet fra elektronisk innlevert årsregnskap fra 2023.

*Det er ikke krav til at årsregnskapet m.v. som sendes til Regnskapsregisteret er undertegnet. Kontrollen på at dette er utført ligger hos revisor/enhetens øverste organ. Sikkerheten ivaretas ved at innsender har rolle/rettighet for innsending av årsregnskapet via Altinn, og ved at det bekreftes at årsregnskapet er fastsatt av kompetent organ.*

Brønnøysundregistrene, 18.06.2024



Organisasjonsnr: 885 207 332  
B TELLE TREARBEID AS

## RESULTATREGNSKAP

<b>Beløp i: NOK</b>	<b>Note</b>	<b>2023</b>	<b>2022</b>
<b>RESULTATREGNSKAP</b>			
<b>Inntekter</b>			
Salgsinntekt		28 814 958	37 932 145
<b>Sum inntekter</b>	<b>1</b>	<b>28 814 958</b>	<b>37 932 145</b>
<b>Kostnader</b>			
Varekostnad		20 170 891	26 716 400
Lønnskostnad	2	9 867 643	9 941 958
Avskrivning av driftsmidler og immaterielle eiendeler	3	530 731	410 320
Annen driftskostnad	2	3 501 414	3 708 690
<b>Sum kostnader</b>		<b>34 070 679</b>	<b>40 777 369</b>
<b>Driftsresultat</b>		<b>-5 255 722</b>	<b>-2 845 224</b>
<b>Finansinntekter og finanskostnader</b>			
Renteinntekt fra foretak i samme konsern		236 260	
Annen renteinntekt		37 094	307 412
Annen finansinntekt		19 186	69 106
<b>Sum finansinntekter</b>		<b>292 540</b>	<b>376 518</b>
Annen rentekostnad		22 494	
Annen finanskostnad		1 561	3 567
<b>Sum finanskostnader</b>		<b>24 055</b>	<b>3 567</b>
<b>Netto finans</b>		<b>268 485</b>	<b>372 951</b>
<b>Ordinært resultat før skattekostnad</b>			
Skattekostnad på resultat	4	-1 092 282	-535 411
<b>Ordinært resultat etter skattekostnad</b>		<b>-3 894 955</b>	<b>-1 936 862</b>
<b>Årsresultat</b>		<b>-3 894 955</b>	<b>-1 936 862</b>
<b>Årsresultat etter minoritetsinteresser</b>		<b>-3 894 955</b>	<b>-1 936 862</b>
<b>Totalresultat</b>		<b>-3 894 955</b>	<b>-1 936 862</b>
<b>Overføringer og disponeringer</b>			
Avsatt til annen egenkapital	5		
Overført fra annen egenkapital		-3 894 955	-1 936 862



Sum overføringer og  
disponeringer

-3 894 955

-1 936 862



Organisasjonsnr: 885 207 332  
B TELLE TREARBEID AS

## BALANSE

Beløp i: NOK	Note	2023	2022
<b>BALANSE - EIENDELER</b>			
<b>Anleggsmidler</b>			
<b>Immaterielle eiendeler</b>			
Utsatt skattefordel	4	48 889	48 100
<b>Sum immaterielle eiendeler</b>		<b>48 889</b>	<b>48 100</b>
<b>Varige driftsmidler</b>			
Tomter, bygninger o.a. fast eiendom		1 456 792	
Maskiner og anlegg	3	651 422	899 822
Driftsløsøre, inventar o. a. utstyr	3, 6	730 711	767 542
<b>Sum varige driftsmidler</b>		<b>2 838 925</b>	<b>1 667 364</b>
<b>Sum anleggsmidler</b>		<b>2 887 814</b>	<b>1 715 464</b>
<b>Omløpsmidler</b>			
<b>Varer</b>			
Varebeholdning		1 456 307	1 555 380
Varer under arbeid	7	5 249 170	4 194 637
<b>Sum varer</b>		<b>6 705 478</b>	<b>5 750 017</b>
<b>Fordringer</b>			
Kundefordringer	7	2 309 074	4 975 806
Andre kortsiktige fordringer		547 765	556 287
Konsernfordringer		13 484 749	5 792 754
<b>Sum fordringer</b>	<b>6</b>	<b>16 341 589</b>	<b>11 324 847</b>
<b>Bankinnskudd, kontanter og lignende</b>			
Bankinnskudd, kontanter o. l.	6	1	1 362 886
<b>Sum bankinnskudd, kontanter og lignende</b>		<b>1</b>	<b>1 362 886</b>
<b>Sum omløpsmidler</b>		<b>23 047 067</b>	<b>18 437 750</b>
<b>SUM EIENDELER</b>		<b>25 934 881</b>	<b>20 153 213</b>
<b>BALANSE - EGENKAPITAL OG GJELD</b>			
<b>Egenkapital</b>			
<b>Innskutt egenkapital</b>			
Aksjekapital	8	5 000 000	5 000 000
Annen innskutt egenkapital	5	10 771 749	8 582 479
<b>Sum innskutt egenkapital</b>		<b>15 771 749</b>	<b>13 582 479</b>



<b>Opptjent egenkapital</b>			
Annen egenkapital	5		2 214 410
<b>Sum opptjent egenkapital</b>			<b>2 214 410</b>
<b>Sum egenkapital</b>		<b>15 771 749</b>	<b>15 796 889</b>
<b>Sum langsiktig gjeld</b>		<b>0</b>	<b>0</b>
<b>Kortsiktig gjeld</b>			
Leverandørgjeld		1 948 189	2 506 275
Betalbar skatt	4	85	92
Skyldig offentlige avgifter		1 783 652	547 519
Annen kortsiktig gjeld	2, 7	6 431 206	1 302 438
<b>Sum kortsiktig gjeld</b>		<b>10 163 132</b>	<b>4 356 324</b>
<b>Sum gjeld</b>		<b>10 163 132</b>	<b>4 356 324</b>
<b>SUM EGENKAPITAL OG GJELD</b>		<b>25 934 881</b>	<b>20 153 213</b>
<b>POSTER UTENOM BALANSEN</b>			
Pantstillelser	6	23 296 290	12 763 642



Organisasjonsnr: 885 207 332  
B TELLE TREARBEID AS

NOTEOPPLYSNINGER - SELSKAP - alle poster oppgitt i hele tall

Note  
2

Antall årsverk i regnskapsåret  
4.00

Sum Beløp

Balanseført verdi 31.12. Varige driftsmidler Immaterielle eiend.

**Konsernregnskap**

Morselskapet sitt navn

Forretningskontor for morselskapet

Begrunnelse for at datterselskap er utelatt fra konsolideringen

Samlet beløp - tilknyttet selskap Årets Fjorårets

Samlet beløp - foretak i samme konsern Årets Fjorårets

Samlet beløp - foretak i samme konsern Årets Fjorårets

Samlet beløp - felles kontrollert virksomhet Årets Fjorårets

Pantstillelse Beløp

Beholdning av egne aksjer Antall Pålydende Andel av aksjek.



# Årsregnskap

2023

**B Telle Trearbeid AS**

Org.nr.: 885 207 332



## Resultatregnskap

### B Telle Trearbeid AS

<b>Driftsinntekter og driftskostnader</b>	<b>Note</b>	<b>2023</b>	<b>2022</b>
Salgsinntekt		28 814 958	37 932 145
Sum driftsinntekter	<b>1</b>	<b>28 814 958</b>	<b>37 932 145</b>
Varekostnad		20 170 891	26 716 400
Lønnskostnad	<b>2</b>	9 867 643	9 941 958
Avskrivning av driftsmidler og immaterielle eiendeler	<b>3</b>	530 731	410 320
Annen driftskostnad	<b>2</b>	3 501 414	3 708 690
Sum driftskostnader		<b>34 070 679</b>	<b>40 777 369</b>
Driftsresultat		<b>-5 255 722</b>	<b>-2 845 224</b>
<b>Finansinntekter og finanskostnader</b>			
Renteinntekt fra foretak i samme konsern		236 260	0
Annen renteinntekt		37 094	307 412
Annen finansinntekt		19 186	69 106
Annen rentekostnad		22 494	0
Annen finanskostnad		1 561	3 567
Resultat av finansposter		<b>268 485</b>	<b>372 951</b>
Resultat før skattekostnad		-4 987 237	-2 472 273
Skattekostnad på resultat	<b>4</b>	-1 092 282	-535 411
Resultat		<b>-3 894 955</b>	<b>-1 936 862</b>
Årsresultat		<b>-3 894 955</b>	<b>-1 936 862</b>
<b>Overføringer</b>			
Overført fra annen egenkapital		3 894 955	1 936 862
Sum overføringer		<b>-3 894 955</b>	<b>-1 936 862</b>



## Balanse

### B Telle Trearbeid AS

Eiendeler	Note	2023	2022
<b>Anleggsmidler</b>			
<b>Immaterielle eiendeler</b>			
Utsatt skattefordel	4	48 889	48 100
Sum immaterielle eiendeler		<u>48 889</u>	<u>48 100</u>
<b>Varige driftsmidler</b>			
Tomter, bygninger o.a. fast eiendom		1 456 792	0
Maskiner og anlegg	3	651 422	899 822
Driftsløsøre, inventar o.a. utstyr	3, 6	730 711	767 542
Sum varige driftsmidler		<u>2 838 925</u>	<u>1 667 364</u>
<b>Finansielle anleggsmidler</b>			
Sum anleggsmidler		<u>2 887 814</u>	<u>1 715 464</u>
<b>Omløpsmidler</b>			
Varebeholdning		1 456 307	1 555 380
Varer under arbeid	7	5 249 170	4 194 637
Lager av varer og annen beholdning		<u>6 705 478</u>	<u>5 750 017</u>
<b>Fordringer</b>			
Kundefordringer	7	2 309 074	4 975 806
Andre kortsiktige fordringer		547 765	556 287
Fordring selskap samme konsern		13 484 749	5 792 754
Sum fordringer	6	<u>16 341 589</u>	<u>11 324 847</u>
<b>Investeringer</b>			
Bankinnskudd, kontanter o.l.	6	1	1 362 886
Sum omløpsmidler		<u>23 047 067</u>	<u>18 437 750</u>
Sum eiendeler		<u>25 934 881</u>	<u>20 153 213</u>



## Balanse

### B Telle Trearbeid AS

<b>Egenkapital og gjeld</b>	<b>Note</b>	<b>2023</b>	<b>2022</b>
<b>Innskutt egenkapital</b>			
Aksjekapital	8	5 000 000	5 000 000
Annen innskutt egenkapital	5	10 771 749	8 582 479
Sum innskutt egenkapital		<u>15 771 749</u>	<u>13 582 479</u>
<b>Opptjent egenkapital</b>			
Annen egenkapital	5	0	2 214 410
Sum opptjent egenkapital		<u>0</u>	<u>2 214 410</u>
Sum egenkapital		<u>15 771 749</u>	<u>15 796 889</u>
<b>Gjeld</b>			
<b>Avsetning for forpliktelser</b>			
<b>Annen langsiktig gjeld</b>			
<b>Kortsiktig gjeld</b>			
Leverandørgjeld		1 948 189	2 506 275
Betalbar skatt	4	85	92
Skyldig offentlige avgifter		1 783 652	547 519
Annen kortsiktig gjeld	2, 7	6 431 206	1 302 438
Sum kortsiktig gjeld		<u>10 163 132</u>	<u>4 356 324</u>
Sum gjeld		<u>10 163 132</u>	<u>4 356 324</u>
Sum egenkapital og gjeld		<u>25 934 881</u>	<u>20 153 213</u>
Pantstillelser	6	23 296 290	12 763 642

Tellnes Næringspark, 26.04.2024

---

Per Erling Tellnes  
Styreleder / daglig leder

---

Per-Atle Tellnes  
styremedlem

---

Nils Asbjørn Telle  
styremedlem



## Noter til årsregnskapet for 2023 B Telle Trearbeid AS

### Note 1 Regnskapsprinsipper

I årsregnskapet er alle poster verdsatt og periodisert i overensstemmelse med regler for små foretak og reglene som følger av god regnskapsskikk.

#### Klassifisering

Eiendeler bestemt til varig eie eller bruk, samt fordringer med forfall mer enn ett år etter balansedagen er medtatt som anleggsmidler. Øvrige eiendeler er klassifisert som omløpsmidler. Gjeld som forfaller senere enn ett år etter regnskapsperiodens utløp er oppført som langsiktig gjeld.

#### Varige driftsmidler og avskrivninger

Varige driftsmidler er vurdert til historisk kost etter fradrag for bedriftsøkonomiske avskrivninger som er beregnet på grunnlag av kostpris og antatt økonomisk levetid.

#### Varebeholdning/arbeid under utførelse og løpende avregning

Varebeholdningen er vurdert til den laveste av kostpris og virkelig verdi. Prosjekter under utførelse / varer i arbeid er vurdert til minimumskost til laveste av direkte tilvirkningskost og virkelig verdi. Virkelig verdi er netto salgsverdi på fremtidig salgstidspunkt. Det nyttes løpende avregning.

#### Driftsinntekter og kostnader

Selskapet utfører i hovedsak EAT prosjekter, og det benyttes løpende avregning uten fortjeneste som prinsipp for inntektsføringen av anleggskontrakter. Det betyr at inntektsføringen skjer fortløpende men begrenset til påløpte kostnader på det enkelte prosjekt.

Forventet tap på prosjekter avsettes det for en nettokostnad for gjenværende produksjon. Andre inntekter inntektsføres etter opptjeningsprinsippet, som normalt vil være leveringstidspunktet for varer og tjenester. Kostnader medtas etter sammenstillingsprinsippet, dvs. at kostnader medtas i samme periode som tilhørende inntekter inntektsføres.

#### Fordringer

Fordringer er oppført i balansen med fordringens pålydende etter fradrag for konstaterte og forventede tap.

#### Skattekostnad og utsatt skatt

Skattekostnaden er knyttet til det regnskapsmessige resultat og består av betalbar skatt og endring i netto utsatt skatt.

Utsatt skatt i resultatregnskapet er skatt beregnet på endringer i midlertidige forskjeller mellom skattemessige og regnskapsmessige verdier. I stedet for å vise årets skattemessige disposisjoner brutto i regnskapet, bokføres skatteeffekten som en del av årets skattekostnad.

Utsatt skatt avsettes som langsiktig gjeld i balansen. I den grad utsatt skattefordel overstiger utsatt skatt, medtas utsatt skattefordel i balansen i henhold til god regnskapsskikk.



## Note 2 Lønnskostnader og ytelser, godtgjørelser til daglig leder, styret og revisor

<b>Lønnskostnader</b>	<b>2023</b>	<b>2022</b>
Lønninger	2 133 587	1 913 387
Arbeidsgiveravgift	369 802	327 409
Pensjonskostnader	335 229	280 516
Andre ytelser	7 029 025	7 420 645
<b>Sum</b>	<b>9 867 643</b>	<b>9 941 958</b>

Selskapet har i 2023 sysselsatt 4 årsverk. I tillegg leies arbeidskraft fra konsernselskap.

## Note 3 Anleggsmidler

	<b>Bygninger og tomter</b>	<b>Maskiner Driftsløsøre, og anlegg inventar ol.</b>	<b>Sum</b>	
Anskaffelseskost pr. 01.01.23		1 838 967	4 703 876	6 542 843
+ Tilgang kjøpte driftsmidler	1 533 292		169 000	1 702 292
= <b>Anskaffelseskost 31.12.23</b>	<b>1 533 292</b>	<b>1 838 967</b>	<b>4 872 876</b>	<b>8 245 135</b>
Akkumulerte avskrivninger 31.12.23	76 500	1 187 545	4 142 166	5 406 211
= <b>Bokført verdi 31.12.23</b>	<b>1 456 792</b>	<b>651 422</b>	<b>730 710</b>	<b>2 838 925</b>
Årets ordinære avskrivninger	76 500	248 400	205 831	530 731
Økonomisk levetid		5 - 10 år	5 - 10 år	
Avskrivningsplan		Lineært	Lineært	

## Note 4 Skatt

<b>Årets skattekostnad</b>	<b>2023</b>	<b>2022</b>
Resultatført skatt på ordinært resultat:		
Betalbar skatt	-92	-89
Endring i utsatt skattefordel	-1 092 190	-535 322
<b>Skattekostnad ordinært resultat</b>	<b>-1 092 282</b>	<b>-535 411</b>
Skattepliktig inntekt:		
Resultat før skatt	-4 987 237	-2 472 273
Permanente forskjeller	22 734	38 993
Endring i midlertidige forskjeller	3 587	-127 054
Mottatt konsernbidrag	4 961 300	2 560 750
<b>Skattepliktig inntekt</b>	<b>384</b>	<b>415</b>
Betalbar skatt i balansen:		
Betalbar skatt på årets resultat	-1 091 401	-563 273
Betalbar skatt på mottatt konsernbidrag	1 091 486	563 365
<b>Sum betalbar skatt i balansen</b>	<b>85</b>	<b>92</b>

Skatteeffekten av midlertidige forskjeller som har gitt opphav til utsatt skatt og utsatte skattefordeler, spesifisert på typer av midlertidige forskjeller



	2023	2022	Endring
Varige driftsmidler	-222 222	-218 634	3 588
Varebeholdning	1	0	-1
<b>Sum</b>	<b>-222 221</b>	<b>-218 634</b>	<b>3 587</b>
<b>Grunnlag for utsatt skattefordel</b>	<b>-222 221</b>	<b>-218 634</b>	<b>3 587</b>
Utsatt skattefordel (22 %)	-48 889	-48 100	789

## Note 5 Egenkapital

	Aksjekapital	Annen innskutt egenkapital	Annen egenkapital	Sum egenkapital
Pr. 01.01.2023	5 000 000	8 582 479	2 214 410	15 796 889
Konsernbidrag		3 869 814		3 869 814
Årets resultat/disp.		-1 680 544	-2 214 410	-3 894 955
<b>Pr 31.12.2023</b>	<b>5 000 000</b>	<b>10 771 749</b>	<b>0</b>	<b>15 771 749</b>

## Note 6 Pantstillelser, garantier m.v.

Konsernet har organisert sine bankkonti i en konsernkonto. Selskapet har stilt pant for konsernets gjeld til DnB ASA. Bokført verdi av eiendeler stillet som sikkerhet er:

### Pantstillelser

Maskiner, løsøre	730 711
Kundefordringer og andre fordringer	16 341 589
Bankinnskudd	6 223 991
<b>Sum</b>	<b>23 296 290</b>

## Note 7 Arbeid under utførelse/ forskudd fra kunder

	2023
Forskudd fra kunder	-5 357 973
Varer under tilvirkning	5 249 170
Netto etter løpende avregn u/ fortj	-108 802

Det er ikke ansett å være tapsprosjekter på EAT-prosjekter ved årets slutt.

## Note 8 Aksjonærer

Aksjekapitalen i B Telle Trearbeid AS pr. 31.12 består av:

	Antall	Pålydende	Bokført
Ordinære aksjer	5 000	1 000,0	5 000 000
<b>Sum</b>	<b>5 000</b>		<b>5 000 000</b>

### Eierstruktur

De største aksjonærene i % pr. 31.12 var:

	Ordinære	Eierandel	Stemmeandel
TELLE GRUPPEN AS	5 000	100,0	100,0



# Årsregnskap

2023

**B Telle Trearbeid AS**

Org.nr.: 885 207 332



## Resultatregnskap

### B Telle Trearbeid AS

<b>Driftsinntekter og driftskostnader</b>	<b>Note</b>	<b>2023</b>	<b>2022</b>
Salgsinntekt		28 814 958	37 932 145
Sum driftsinntekter	<b>1</b>	<b>28 814 958</b>	<b>37 932 145</b>
Varekostnad		20 170 891	26 716 400
Lønnskostnad	<b>2</b>	9 867 643	9 941 958
Avskrivning av driftsmidler og immaterielle eiendeler	<b>3</b>	530 731	410 320
Annen driftskostnad	<b>2</b>	3 501 414	3 708 690
Sum driftskostnader		<b>34 070 679</b>	<b>40 777 369</b>
Driftsresultat		<b>-5 255 722</b>	<b>-2 845 224</b>
<b>Finansinntekter og finanskostnader</b>			
Renteinntekt fra foretak i samme konsern		236 260	0
Annen renteinntekt		37 094	307 412
Annen finansinntekt		19 186	69 106
Annen rentekostnad		22 494	0
Annen finanskostnad		1 561	3 567
Resultat av finansposter		<b>268 485</b>	<b>372 951</b>
Resultat før skattekostnad		-4 987 237	-2 472 273
Skattekostnad på resultat	<b>4</b>	-1 092 282	-535 411
Resultat		<b>-3 894 955</b>	<b>-1 936 862</b>
Årsresultat		<b>-3 894 955</b>	<b>-1 936 862</b>
<b>Overføringer</b>			
Overført fra annen egenkapital		3 894 955	1 936 862
Sum overføringer		<b>-3 894 955</b>	<b>-1 936 862</b>



## Balanse

### B Telle Trearbeid AS

Eiendeler	Note	2023	2022
<b>Anleggsmidler</b>			
<b>Immaterielle eiendeler</b>			
Utsatt skattefordel	4	48 889	48 100
Sum immaterielle eiendeler		<u>48 889</u>	<u>48 100</u>
<b>Varige driftsmidler</b>			
Tomter, bygninger o.a. fast eiendom		1 456 792	0
Maskiner og anlegg	3	651 422	899 822
Driftsløsøre, inventar o.a. utstyr	3, 6	730 711	767 542
Sum varige driftsmidler		<u>2 838 925</u>	<u>1 667 364</u>
<b>Finansielle anleggsmidler</b>			
Sum anleggsmidler		<u>2 887 814</u>	<u>1 715 464</u>
<b>Omløpsmidler</b>			
Varebeholdning		1 456 307	1 555 380
Varer under arbeid	7	5 249 170	4 194 637
Lager av varer og annen beholdning		<u>6 705 478</u>	<u>5 750 017</u>
<b>Fordringer</b>			
Kundefordringer	7	2 309 074	4 975 806
Andre kortsiktige fordringer		547 765	556 287
Fordring selskap samme konsern		13 484 749	5 792 754
Sum fordringer	6	<u>16 341 589</u>	<u>11 324 847</u>
<b>Investeringer</b>			
Bankinnskudd, kontanter o.l.	6	1	1 362 886
Sum omløpsmidler		<u>23 047 067</u>	<u>18 437 750</u>
Sum eiendeler		<u>25 934 881</u>	<u>20 153 213</u>

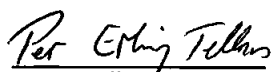



## Balanse


### B Telle Trearbeid AS

<b>Egenkapital og gjeld</b>	<b>Note</b>	<b>2023</b>	<b>2022</b>
<b>Innskutt egenkapital</b>			
Aksjekapital	8	5 000 000	5 000 000
Annen innskutt egenkapital	5	10 771 749	8 582 479
Sum innskutt egenkapital		<u>15 771 749</u>	<u>13 582 479</u>
<b>Opptjent egenkapital</b>			
Annen egenkapital	5	0	2 214 410
Sum opptjent egenkapital		<u>0</u>	<u>2 214 410</u>
Sum egenkapital		<u>15 771 749</u>	<u>15 796 889</u>
<b>Gjeld</b>			
<b>Avsetning for forpliktelser</b>			
<b>Annen langsiktig gjeld</b>			
<b>Kortsiktig gjeld</b>			
Leverandørgjeld		1 948 189	2 506 275
Betalbar skatt	4	85	92
Skyldig offentlige avgifter		1 783 652	547 519
Annen kortsiktig gjeld	2, 7	6 431 206	1 302 438
Sum kortsiktig gjeld		<u>10 163 132</u>	<u>4 356 324</u>
Sum gjeld		<u>10 163 132</u>	<u>4 356 324</u>
Sum egenkapital og gjeld		<u>25 934 881</u>	<u>20 153 213</u>
Pantstillelser	6	23 296 290	12 763 642

Tellnes Næringspark, 26.04.2024

  
Per Erling Tellnes  
Styreleder / daglig leder

  
Per-Atle Tellnes  
styremedlem

  
Nils Asbjørn Telle  
styremedlem



## Noter til årsregnskapet for 2023 B Telle Trearbeid AS

### **Note 1 Regnskapsprinsipper**

I årsregnskapet er alle poster verdsatt og periodisert i overensstemmelse med regler for små foretak og reglene som følger av god regnskapsskikk.

#### **Klassifisering**

Eiendeler bestemt til varig eie eller bruk, samt fordringer med forfall mer enn ett år etter balansedagen er medtatt som anleggsmidler. Øvrige eiendeler er klassifisert som omløpsmidler. Gjeld som forfaller senere enn ett år etter regnskapsperiodens utløp er oppført som langsiktig gjeld.

#### **Varige driftsmidler og avskrivninger**

Varige driftsmidler er vurdert til historisk kost etter fradrag for bedriftsøkonomiske avskrivninger som er beregnet på grunnlag av kostpris og antatt økonomisk levetid.

#### **Varebeholdning/arbeid under utførelse og løpende avregning**

Varebeholdningen er vurdert til den laveste av kostpris og virkelig verdi. Prosjekter under utførelse / varer i arbeid er vurdert til minimumskost til laveste av direkte tilvirkningskost og virkelig verdi. Virkelig verdi er netto salgsverdi på fremtidig salgstidspunkt. Det nyttes løpende avregning.

#### **Driftsinntekter og kostnader**

Selskapet utfører i hovedsak EAT prosjekter, og det benyttes løpende avregning uten fortjeneste som prinsipp for inntektsføringen av anleggskontrakter. Det betyr at inntektsføringen skjer fortløpende men begrenset til påløpte kostnader på det enkelte prosjekt.

Forventet tap på prosjekter avsettes det for en nettokostnad for gjenværende produksjon. Andre inntekter inntektsføres etter opptjeningsprinsippet, som normalt vil være leveringstidspunktet for varer og tjenester. Kostnader medtas etter sammenstillingsprinsippet, dvs. at kostnader medtas i samme periode som tilhørende inntekter inntektsføres.

#### **Fordringer**

Fordringer er oppført i balansen med fordringens pålydende etter fradrag for konstaterte og forventede tap.

#### **Skattekostnad og utsatt skatt**

Skattekostnaden er knyttet til det regnskapsmessige resultat og består av betalbar skatt og endring i netto utsatt skatt.

Utsatt skatt i resultatregnskapet er skatt beregnet på endringer i midlertidige forskjeller mellom skattemessige og regnskapsmessige verdier. I stedet for å vise årets skattemessige disposisjoner brutto i regnskapet, bokføres skatteeffekten som en del av årets skattekostnad.

Utsatt skatt avsettes som langsiktig gjeld i balansen. I den grad utsatt skattefordel overstiger utsatt skatt, medtas utsatt skattefordel i balansen i henhold til god regnskapsskikk.



## Note 2 Lønnskostnader og ytelser, godtgjørelser til daglig leder, styret og revisor

<b>Lønnskostnader</b>	<b>2023</b>	<b>2022</b>
Lønninger	2 133 587	1 913 387
Arbeidsgiveravgift	369 802	327 409
Pensjonskostnader	335 229	280 516
Andre ytelser	7 029 025	7 420 645
<b>Sum</b>	<b>9 867 643</b>	<b>9 941 958</b>

Selskapet har i 2023 sysselsatt 4 årsverk. I tillegg leies arbeidskraft fra konsernselskap.

## Note 3 Anleggsmidler

	<b>Bygninger og tomter</b>	<b>Maskiner og anlegg og anlegg</b>	<b>Driftsløsøre, og inventar ol.</b>	<b>Sum</b>
Anskaffelseskost pr. 01.01.23		1 838 967	4 703 876	6 542 843
+ Tilgang kjøpte driftsmidler	1 533 292		169 000	1 702 292
= <b>Anskaffelseskost 31.12.23</b>	<b>1 533 292</b>	<b>1 838 967</b>	<b>4 872 876</b>	<b>8 245 135</b>
Akkumulerte avskrivninger 31.12.23	76 500	1 187 545	4 142 166	5 406 211
= <b>Bokført verdi 31.12.23</b>	<b>1 456 792</b>	<b>651 422</b>	<b>730 710</b>	<b>2 838 925</b>
Årets ordinære avskrivninger	76 500	248 400	205 831	530 731
Økonomisk levetid		5 - 10 år	5 - 10 år	
Avskrivningsplan		Lineært	Lineært	

## Note 4 Skatt

<b>Årets skattekostnad</b>	<b>2023</b>	<b>2022</b>
Resultatført skatt på ordinært resultat:		
Betalbar skatt	-92	-89
Endring i utsatt skattefordel	-1 092 190	-535 322
<b>Skattekostnad ordinært resultat</b>	<b>-1 092 282</b>	<b>-535 411</b>
Skattepliktig inntekt:		
Resultat før skatt	-4 987 237	-2 472 273
Permanente forskjeller	22 734	38 993
Endring i midlertidige forskjeller	3 587	-127 054
Mottatt konsernbidrag	4 961 300	2 560 750
<b>Skattepliktig inntekt</b>	<b>384</b>	<b>415</b>
Betalbar skatt i balansen:		
Betalbar skatt på årets resultat	-1 091 401	-563 273
Betalbar skatt på mottatt konsernbidrag	1 091 486	563 365
<b>Sum betalbar skatt i balansen</b>	<b>85</b>	<b>92</b>

Skatteeffekten av midlertidige forskjeller som har gitt opphav til utsatt skatt og utsatte skattefordeler, spesifisert på typer av midlertidige forskjeller



	2023	2022	Endring
Varige driftsmidler	-222 222	-218 634	3 588
Varebeholdning	1	0	-1
<b>Sum</b>	<b>-222 221</b>	<b>-218 634</b>	<b>3 587</b>
<b>Grunnlag for utsatt skattefordel</b>	<b>-222 221</b>	<b>-218 634</b>	<b>3 587</b>
Utsatt skattefordel (22 %)	-48 889	-48 100	789

## Note 5 Egenkapital

	Aksjekapital	Annen innskutt egenkapital	Annen egenkapital	Sum egenkapital
Pr. 01.01.2023	5 000 000	8 582 479	2 214 410	15 796 889
Konsernbidrag		3 869 814		3 869 814
Årets resultat/disp.		-1 680 544	-2 214 410	-3 894 955
<b>Pr 31.12.2023</b>	<b>5 000 000</b>	<b>10 771 749</b>	<b>0</b>	<b>15 771 749</b>

## Note 6 Pantstillelser, garantier m.v.

Konsernet har organisert sine bankkonti i en konsernkonto. Selskapet har stilt pant for konsernets gjeld til DnB ASA. Bokført verdi av eiendeler stillet som sikkerhet er:

### Pantstillelser

Maskiner, løsøre	730 711
Kundefordringer og andre fordringer	16 341 589
Bankinnskudd	6 223 991
<b>Sum</b>	<b>23 296 290</b>

## Note 7 Arbeid under utførelse/ forskudd fra kunder

	2023
Forskudd fra kunder	-5 357 973
Varer under tilvirkning	5 249 170
Netto etter løpende avregn u/ fortj	-108 802

Det er ikke ansett å være tapsprosjekter på EAT-prosjekter ved årets slutt.

## Note 8 Aksjonærer

Aksjekapitalen i B Telle Trearbeid AS pr. 31.12 består av:

	Antall	Pålydende	Bokført
Ordinære aksjer	5 000	1 000,0	5 000 000
<b>Sum</b>	<b>5 000</b>		<b>5 000 000</b>

### Eierstruktur

De største aksjonærene i % pr. 31.12 var:

	Ordinære	Eierandel	Stemmeandel
TELLE GRUPPEN AS	5 000	100,0	100,0



Til generalforsamlingen i  
**B Telle Trearbeid AS**

## Uavhengig revisors beretning

### Konklusjon

Vi har revidert årsregnskapet for B Telle Trearbeid AS som viser et underskudd på kr 3 894 955. Årsregnskapet består av balanse per 31. desember 2023, resultatregnskap for regnskapsåret avsluttet per denne datoen og noter til årsregnskapet, herunder et sammendrag av viktige regnskapsprinsipper.

Etter vår mening

- oppfyller årsregnskapet gjeldende lovkrav, og
- gir årsregnskapet et rettviseende bilde av selskapets finansielle stilling per 31. desember 2023 og av dets resultater for regnskapsåret avsluttet per denne datoen i samsvar med regnskapslovens regler og god regnskapsskikk i Norge.

### Grunnlag for konklusjonen

Vi har gjennomført revisjonen i samsvar med International Standards on Auditing (ISA-ene). Våre oppgaver og plikter i henhold til disse standardene er beskrevet nedenfor under "Revisors oppgaver og plikter ved revisjonen av årsregnskapet". Vi er uavhengige av selskapet i samsvar med kravene i relevante lover og forskrifter i Norge og International Code of Ethics for Professional Accountants (inkludert internasjonale uavhengighetsstandarder) utstedt av International Ethics Standards Board for Accountants (IESBA-reglene), og vi har overholdt våre øvrige etiske forpliktelser i samsvar med disse kravene. Innhentet revisjonsbevis er etter vår vurdering tilstrekkelig og hensiktsmessig som grunnlag for vår konklusjon.

### Ledelsens ansvar for årsregnskapet

Styret og daglig leder (ledelsen) er ansvarlige for å utarbeide årsregnskapet og for at det gir et rettviseende bilde i samsvar med regnskapslovens regler og god regnskapsskikk i Norge. Ledelsen er også ansvarlig for slik intern kontroll som den finner nødvendig for å kunne utarbeide et årsregnskap som ikke inneholder vesentlig feilinformasjon, verken som følge av misligheter eller utilsiktede feil.

Ved utarbeidelsen av årsregnskapet må ledelsen ta standpunkt til selskapets evne til fortsatt drift og opplyse om forhold av betydning for fortsatt drift. Forutsetningen om fortsatt drift skal legges til grunn for årsregnskapet så lenge det ikke er sannsynlig at virksomheten vil bli avviklet.

### Revisors oppgaver og plikter ved revisjonen av årsregnskapet

Vårt mål er å oppnå betryggende sikkerhet for at årsregnskapet som helhet ikke inneholder vesentlig feilinformasjon, verken som følge av misligheter eller utilsiktede feil, og å avgi en revisjonsberetning som inneholder vår konklusjon. Betryggende sikkerhet er en høy grad av sikkerhet, men ingen garanti for at en revisjon utført i samsvar med ISA-ene, alltid vil avdekke vesentlig feilinformasjon.

Feilinformasjon kan oppstå som følge av misligheter eller utilsiktede feil. Feilinformasjon er å anse som vesentlig dersom den enkeltvis eller samlet med rimelighet kan forventes å påvirke de økonomiske beslutningene som brukerne foretar på grunnlag av årsregnskapet.

Medlemmer i Den norske Revisorforening. Ansvarlige Statsautoriserte revisorer: Bjørn Tore Wilhelmsen – Anette Tvedt

Revisor Vest AS – Idrettsvegen 144, 5353 Straume  
Tlf: 56 32 38 48 – E-post: [post@revisorvest.no](mailto:post@revisorvest.no) – [revisorvest.no](http://revisorvest.no) – Revisornr./Org.nr: NO 997 142 411 MVA

Dette dokumentet er signert med PAdES-formatet (PDF Advanced Electronic Signatures) av Signicat. Dette sikrer dokumentet og dets vedlegg mot endringer etter signering.

SIGNICAT



For videre beskrivelse av revisors oppgaver og plikter vises det til:  
<https://revisorforeningen.no/revisjonsberetninger>

Revisor Vest AS

Anette Tvedt  
statsautorisert revisor  
(elektronisk signert)



## Elektronisk signatur

**Signert av**

**Tvedt, Anette Hatlestad**  
Norwegian BankID

**Dato og tid**

*(UTC+01:00) Central European Time (Berlin)*

05/03/2024 10:56:58

Dette dokumentet er signert med elektronisk signatur. En elektronisk signatur er juridisk forpliktende på samme måte som en håndskrevet signatur på papir. Denne siden er lagt til dokumentet for å vise grunnleggende informasjon om signaturen(e), og på de foregående sidene kan du lese dokumentet som er signert. Vedlagt finnes også en PDF med signaturdetaljer, og en XML-fil med innholdet i den elektroniske signaturen(e). Vedleggene kan brukes for å verifisere gyldigheten av dokumentets signatur ved behov.