



## ÅRSREGNSKAPET FOR REGNSKAPSÅRET 2021 - GENERELL INFORMASJON

### Enheten

Organisasjonsnummer: 962 951 988  
Organisasjonsform: Aksjeselskap  
Foretaksnavn: RICO MAT AS  
Forretningsadresse: Storgata 5  
3210 SANDEFJORD

### Regnskapsår

Årsregnskapets periode: 01.01.2021 - 31.12.2021

### Konsern

Morselskap i konsern: Nei

### Regnskapsregler

Regler for små foretak benyttet: Ja  
Benyttet ved utarbeidelsen av årsregnskapet til selskapet: Regnskapslovens alminnelige regler

### Årsregnskapet fastsatt av kompetent organ

Bekreftet av representant for selskapet: Ivar Langemyhr  
Dato for fastsettelse av årsregnskapet: 04.07.2022

### Grunnlag for avgivelse

År 2021: Årsregnskapet er elektronisk innlevert  
År 2020: Tall er hentet fra elektronisk innlevert årsregnskap fra 2021

*Det er ikke krav til at årsregnskapet m.v. som sendes til Regnskapsregisteret er undertegnet. Kontrollen på at dette er utført ligger hos revisor/enhetens øverste organ. Sikkerheten ivaretas ved at innsender har rolle/rettighet for innsending av årsregnskapet via Altinn, og ved at det bekreftes at årsregnskapet er fastsatt av kompetent organ.*

Brønnøysundregistrene, 29.06.2023



### Resultatregnskap

Beløp i: NOK	Note	2021	2020
<b>RESULTATREGNSKAP</b>			
<b>Inntekter</b>			
<b>Sum inntekter</b>		<b>0</b>	<b>0</b>
<b>Kostnader</b>			
Lønnskostnad	4	587 454	593 331
Avskrivning på varige driftsmidler og immaterielle eiendeler	2	4 900	875
Annen driftskostnad	4,7	656 992	640 631
<b>Sum kostnader</b>		<b>1 249 346</b>	<b>1 234 837</b>
<b>Driftsresultat</b>		<b>-1 249 346</b>	<b>-1 234 837</b>
<b>Finansinntekter og finanskostnader</b>			
Annen renteinntekt		46 389	34 328
Annen finansinntekt	5,6,11	3 287 962	4 366 139
Verdiøkning andre finansielle instrumenter vurdert til virkelig verdi	6	7 949 518	4 947 074
<b>Sum finansinntekter</b>		<b>11 283 869</b>	<b>9 347 541</b>
Verdireduksjon andre finansielle instrumenter vurdert til virkelig verdi	6		123 101
Nedskrivning av finansielle eiendeler	5		133 334
Annen rentekostnad		40 915	13 590
Annen finanskostnad		548 084	588 055
<b>Sum finanskostnader</b>		<b>588 999</b>	<b>858 080</b>
<b>Netto finans</b>		<b>10 694 870</b>	<b>8 489 461</b>
<b>Ordinært resultat før skattekostnad</b>		<b>9 445 524</b>	<b>7 254 624</b>
Skattekostnad på ordinært resultat	3	-300 259	-234 289
<b>Ordinært resultat etter skattekostnad</b>		<b>9 745 783</b>	<b>7 488 913</b>
<b>Årsresultat</b>		<b>9 745 783</b>	<b>7 488 913</b>
<b>Årsresultat etter minoritetsinteresser</b>		<b>9 745 783</b>	<b>7 488 913</b>



## Resultatregnskap

<b>Beløp i: NOK</b>	<b>Note</b>	<b>2021</b>	<b>2020</b>
<b>Totalresultat</b>		<b>9 745 783</b>	<b>7 488 913</b>
<b>Overføringer og disponeringer</b>			
Ordinært utbytte		7 000 000	3 000 000
Overføringer til/fra annen egenkapital		2 745 783	4 488 913
<b>Sum overføringer og disponeringer</b>		<b>9 745 783</b>	<b>7 488 913</b>



## Balanse

Beløp i: NOK	Note	2021	2020
<b>BALANSE - EIENDELER</b>			
<b>Anleggsmidler</b>			
<b>Immaterielle eiendeler</b>			
Sum immaterielle eiendeler		0	0
<b>Varige driftsmidler</b>			
Driftsløsøre, inventar, verktøy, kontormaskiner og lignende	2	13 700	18 600
Sum varige driftsmidler		13 700	18 600
<b>Finansielle anleggsmidler</b>			
Lån til tilknyttet selskap og felles kontrollert virksomhet	10	1 587 164	1 546 505
Investeringer i aksjer og andeler	5	3 600 000	3 600 000
Andre fordringer	10	3 408 345	3 384 987
Sum finansielle anleggsmidler		8 595 509	8 531 492
Sum anleggsmidler		8 609 209	8 550 092
<b>Omløpsmidler</b>			
<b>Varer</b>			
Sum varer		0	0
<b>Fordringer</b>			
Andre fordringer		19 328	98 446
Sum fordringer		19 328	98 446
<b>Investeringer</b>			
Markedsbaserte aksjer	6	62 568 376	56 639 460
Andre finansielle instrumenter	6	1 635 946	2 405 410
Sum investeringer		64 204 322	59 044 870
<b>Bankinnskudd, kontanter og lignende</b>			
Bankinnskudd, kontanter og lignende	10	2 155 919	824 131
Sum bankinnskudd, kontanter og lignende		2 155 919	824 131
Sum omløpsmidler		66 379 569	59 967 447



## Balanse

Beløp i: NOK	Note	2021	2020
<b>SUM EIENDELER</b>		<b>74 988 778</b>	<b>68 517 539</b>
<b>BALANSE - EGENKAPITAL OG GJELD</b>			
<b>Egenkapital</b>			
<b>Innskutt egenkapital</b>			
Selskapskapital	9	2 040 000	2 040 000
Annen innskutt egenkapital		0	0
<b>Sum innskutt egenkapital</b>		<b>2 040 000</b>	<b>2 040 000</b>
<b>Opptjent egenkapital</b>			
Annen egenkapital	8	63 718 929	60 973 146
<b>Sum opptjent egenkapital</b>		<b>63 718 929</b>	<b>60 973 146</b>
<b>Sum egenkapital</b>		<b>65 758 929</b>	<b>63 013 146</b>
<b>Gjeld</b>			
<b>Langsiktig gjeld</b>			
Utsatt skatt	3	503 247	812 190
<b>Sum avsetninger for forpliktelser</b>		<b>503 247</b>	<b>812 190</b>
<b>Annen langsiktig gjeld</b>			
Øvrig langsiktig gjeld		1 587 164	1 546 505
<b>Sum annen langsiktig gjeld</b>		<b>1 587 164</b>	<b>1 546 505</b>
<b>Sum langsiktig gjeld</b>		<b>2 090 411</b>	<b>2 358 695</b>
<b>Kortsiktig gjeld</b>			
Leverandørgjeld		28 910	38 522
Betalbar skatt	3	8 684	
Skyldige offentlige avgifter		54 654	59 986
Utbytte		7 000 000	3 000 000
Annen kortsiktig gjeld		47 190	47 190
<b>Sum kortsiktig gjeld</b>		<b>7 139 438</b>	<b>3 145 698</b>
<b>Sum gjeld</b>		<b>9 229 849</b>	<b>5 504 393</b>
<b>SUM EGENKAPITAL OG GJELD</b>		<b>74 988 778</b>	<b>68 517 539</b>



## Balanse

<b>Beløp i: NOK</b>	<b>Note</b>	<b>2021</b>	<b>2020</b>
---------------------	-------------	-------------	-------------

---



## Brønnøysundregistrene

### ÅRSREGNSKAP FOR REGNSKAPSÅRET 2021 - GENERELL INFORMASJON

Journalnummer: 2022 681429

#### Enheten

Organisasjonsnummer: 962 951 988  
Organisasjonsform: Aksjeselskap  
Foretaksnavn: RICO MAT AS  
Forretningsadresse: Nedre Gokstadvei 27  
3228 SANDEFJORD

#### Regnskapsår

Årsregnskapets periode: 01.01.2021 - 31.12.2021

#### Konsern

Morselskap i konsern: Nei

#### Regnskapsregler

Regler for små foretak benyttet: Ja  
Benyttet ved utarbeidelsen av  
årsregnskapet til selskapet: Regnskapslovens alminnelige regler

#### Årsregnskapet fastsatt av kompetent organ

Bekreftet av representant for selskapet: Ivar Langemyhr  
Dato for fastsettelse av årsregnskapet: 04.07.2022

#### Revisjon

Årsregnskapet er utarbeidet av ekstern  
autorisert regnskapsfører: Ja  
Ekstern autorisert regnskapsfører har i  
løpet av regnskapsåret bistått ved den  
løpende regnskapsføringen eller utført  
andre tjenester for selskapet enn å  
utarbeide årsregnskapet: Ja

#### Grunnlag for avgivelse

År 2021: Årsregnskap er elektronisk innlevert.  
År 2020: Tall er hentet fra elektronisk innlevert årsregnskap fra 2021.

*Det er ikke krav til at årsregnskapet m.v. som sendes til Regnskapsregisteret er undertegnet. Kontrollen på at dette er utført ligger hos revisor/enhetens øverste organ. Sikkerheten ivaretas ved at innsender har rolle/rettighet for innsending av årsregnskapet via Altinn, og ved at det bekreftes at årsregnskapet er fastsatt av kompetent organ.*

Brønnøysundregistrene, 21.07.2022

---

Brønnøysundregistrene  
Postadresse: Postboks 900, 8910 Brønnøysund  
Telefon: 75 00 75 00  
E-post: firmapost@brreg.no Internett: www.brreg.no  
Organisasjonsnummer: 974 760 673



Organisasjonsnr: 962 951 988  
RICO MAT AS

## RESULTATREGNSKAP

Beløp i: NOK	Note	2021	2020
<b>RESULTATREGNSKAP</b>			
<b>Inntekter</b>			
Sum inntekter		0	0
<b>Kostnader</b>			
Lønnskostnad	4	587 454	593 331
Avskrivning på varige driftsmidler og immaterielle eiendeler	2	4 900	875
Annen driftskostnad	4,7	656 992	640 631
Sum kostnader		1 249 346	1 234 837
<b>Driftsresultat</b>		<b>-1 249 346</b>	<b>-1 234 837</b>
<b>Finansinntekter og finanskostnader</b>			
Annen renteinntekt		46 389	34 328
Annen finansinntekt	5,6,11	3 287 962	4 366 139
Verdiøkning andre finansielle instrumenter vurdert til virkelig verdi	6	7 949 518	4 947 074
Sum finansinntekter		11 283 869	9 347 541
Verdireduksjon andre finansielle instrumenter vurdert til virkelig verdi	6		123 101
Nedskrivning av finansielle eiendeler	5		133 334
Annen rentekostnad		40 915	13 590
Annen finanskostnad		548 084	588 055
Sum finanskostnader		588 999	858 080
<b>Netto finans</b>		<b>10 694 870</b>	<b>8 489 461</b>
<b>Ordinært resultat før skattekostnad</b>		<b>9 445 524</b>	<b>7 254 624</b>
Skattekostnad på ordinært resultat	3	-300 259	-234 289
<b>Ordinært resultat etter skattekostnad</b>		<b>9 745 783</b>	<b>7 488 913</b>
<b>Årsresultat</b>		<b>9 745 783</b>	<b>7 488 913</b>
<b>Årsresultat etter minoritetsinteresser</b>		<b>9 745 783</b>	<b>7 488 913</b>
<b>Totalresultat</b>		<b>9 745 783</b>	<b>7 488 913</b>
<b>Overføringer og disponeringer</b>			



Ordinært utbytte	7 000 000	3 000 000
Overføringer til/fra annen egenkapital	2 745 783	4 488 913
<b>Sum overføringer og disponeringer</b>	<b>9 745 783</b>	<b>7 488 913</b>



Organisasjonsnr: 962 951 988  
RICO MAT AS

## BALANSE

<u>Beløp i: NOK</u>	<u>Note</u>	<u>2021</u>	<u>2020</u>
<b>BALANSE - EIENDELER</b>			
<b>Anleggsmidler</b>			
<b>Immaterielle eiendeler</b>			
Sum immaterielle eiendeler		0	0
<b>Varige driftsmidler</b>			
Driftsløsøre, inventar, verktøy, kontormaskiner og lignende			
	2	13 700	18 600
Sum varige driftsmidler		13 700	18 600
<b>Finansielle anleggsmidler</b>			
Lån til tilknyttet selskap og felles kontrollert virksomhet			
	10	1 587 164	1 546 505
Investeringer i aksjer og andeler			
	5	3 600 000	3 600 000
Andre fordringer			
	10	3 408 345	3 384 987
Sum finansielle anleggsmidler		8 595 509	8 531 492
Sum anleggsmidler		8 609 209	8 550 092
<b>Omløpsmidler</b>			
<b>Varer</b>			
Sum varer		0	0
<b>Fordringer</b>			
Andre fordringer			
		19 328	98 446
Sum fordringer		19 328	98 446
<b>Investeringer</b>			
Markedsbaserte aksjer			
	6	62 568 376	56 639 460
Andre finansielle instrumenter			
	6	1 635 946	2 405 410
Sum investeringer		64 204 322	59 044 870
<b>Bankinnskudd, kontanter og lignende</b>			
Bankinnskudd, kontanter og lignende			
	10	2 155 919	824 131
Sum bankinnskudd, kontanter og lignende		2 155 919	824 131
Sum omløpsmidler		66 379 569	59 967 447
<b>SUM EIENDELER</b>		<b>74 988 778</b>	<b>68 517 539</b>



## BALANSE - EGENKAPITAL OG GJELD

### Egenkapital

#### Innskutt egenkapital

Selskapskapital	9	2 040 000	2 040 000
Annen innskutt egenkapital		0	0
<b>Sum innskutt egenkapital</b>		<b>2 040 000</b>	<b>2 040 000</b>

#### Opptjent egenkapital

Annen egenkapital	8	63 718 929	60 973 146
<b>Sum opptjent egenkapital</b>		<b>63 718 929</b>	<b>60 973 146</b>

**Sum egenkapital** 65 758 929 63 013 146

### Gjeld

#### Langsiktig gjeld

Utsatt skatt	3	503 247	812 190
<b>Sum avsetninger for forpliktelses</b>		<b>503 247</b>	<b>812 190</b>
<b>Annen langsiktig gjeld</b>			
Øvrig langsiktig gjeld		1 587 164	1 546 505
<b>Sum annen langsiktig gjeld</b>		<b>1 587 164</b>	<b>1 546 505</b>

**Sum langsiktig gjeld** 2 090 411 2 358 695

#### Kortsiktig gjeld

Leverandørgjeld		28 910	38 522
Betalbar skatt	3	8 684	
Skyldige offentlige avgifter		54 654	59 986
Utbytte		7 000 000	3 000 000
Annen kortsiktig gjeld		47 190	47 190
<b>Sum kortsiktig gjeld</b>		<b>7 139 438</b>	<b>3 145 698</b>

**Sum gjeld** 9 229 849 5 504 393

**SUM EGENKAPITAL OG GJELD** 74 988 778 68 517 539



Organisasjonsnr: 962 951 988  
RICO MAT AS

NOTEOPPLYSNINGER - SELSKAP - alle poster oppgitt i hele tall

Note  
1

#### Regnskapsprinsipper

Note  
1

Er det usikkerhet om fortsatt drift?: Nei

Note  
2

Antall årsverk i regnskapsåret  
2.00

Note  
2

#### Spesifisering av resultatregnskapet

##### Lønnskostnader


<u>Lønn</u>	<u>Årets</u>	<u>Fjorårets</u>
	497189.00	497189.00
<u>Folketrygdavgift</u>	<u>Årets</u>	<u>Fjorårets</u>
	85326.00	91023.00
<u>Andre ytelser</u>	<u>Årets</u>	<u>Fjorårets</u>
	4939.00	5119.00
<u>Sum lønnskostnader</u>	<u>Årets</u>	<u>Fjorårets</u>
	587454.00	593331.00

Note

#### Ekstraordinære inntekter og kostnader

Sum Beløp





## Årsoppgjør 2021

RICO MAT AS  
ORG.NR.: 962 951 988

- Resultatregnskap
- Balanse
- Noter
- Revisors beretning

*Dokumentet er elektronisk signert*



## Rico Mat AS

<b>Resultatregnskap</b>			
	Note	2021	2020
<b>DRIFTSINNETEKTER</b>			
<b>DRIFTSKOSTNADER</b>			
Lønnskostnad	4	587 454	593 331
Avskrivning varige driftsmidler	2	4 900	875
Annen driftskostnad	4,7	656 992	640 631
<b>Sum driftskostnader</b>		<b>1 249 346</b>	<b>1 234 837</b>
<b>Driftsresultat</b>		<b>-1 249 346</b>	<b>-1 234 837</b>
<b>FINANSIELLE POSTER</b>			
Annen renteinntekt		46 389	34 328
Annen finansinntekt	5,6,11	2 090 091	1 448 987
Gevinst realiserte aksjer/andeler		1 197 871	2 917 152
Verdiøk. av markedsbaserte fin. omløpsmidler	6	7 949 518	4 947 074
Nedskrivning av finansielle anleggsmidler	5	0	133 334
Annen rentekostnad		40 915	13 590
Verdireduisering av markedsbaserte finansielle omløpsmidler	6	0	123 101
Tap realiserte aksjer/andeler		548 084	588 055
<b>Resultat av finansielle poster</b>		<b>10 694 870</b>	<b>8 489 461</b>
<b>Ordinært resultat før skattekostnad</b>		<b>9 445 524</b>	<b>7 254 624</b>
Skattekostnad på ordinært resultat	3	-300 259	-234 289
<b>Arsresultat</b>		<b>9 745 783</b>	<b>7 488 913</b>
<b>DISPONERING AV ÅRSRESULTAT</b>			
Overført annen egenkapital		2 745 783	4 488 913
Avsatt til ordinært utbytte		7 000 000	3 000 000
<b>Sum disponert</b>		<b>9 745 783</b>	<b>7 488 913</b>

Årsoppgjør 2021

Organisasjonsnr.: 962951988

Dokumentet er elektronisk signert



**Rico Mat AS**

<b>Balanse</b>			
	Note	2021	2020
<b>EIENDELER</b>			
<b>ANLEGGSMIDLER</b>			
Driftsløsøre, inventar, biler o.l.	2	13 700	18 600
Lån til tilknyttet selskap	10	1 587 164	1 546 505
Investeringer i aksjer og andeler	5	3 600 000	3 600 000
Langsiktige fordringer	10	3 408 345	3 384 987
<b>Sum anleggsmidler</b>		<b>8 609 209</b>	<b>8 550 092</b>
<b>OMLØPSMIDLER</b>			
Andre fordringer		19 328	98 446
Markedsbaserte aksjer	6	62 568 376	56 639 460
Andre finansielle instrumenter	6	1 635 947	2 405 410
Bankinnskudd, kontanter o.l.	10	2 155 919	824 131
<b>Sum omløpsmidler</b>		<b>66 379 569</b>	<b>59 967 447</b>
<b>Sum eiendeler</b>		<b>74 988 778</b>	<b>68 517 539</b>

Årsoppgjør 2021

Organisasjonsnr.: 962951988

*Dokumentet er elektronisk signert*



**Rico Mat AS**

<b>Balanse</b>			
	Note	2021	2020
<b>EGENKAPITAL OG GJELD</b>			
<b>EGENKAPITAL</b>			
Aksjekapital	9	2 040 000	2 040 000
<b>Sum innskutt egenkapital</b>		<b>2 040 000</b>	<b>2 040 000</b>
Annen egenkapital	8	63 718 929	60 973 146
<b>Sum opptjent egenkapital</b>		<b>63 718 929</b>	<b>60 973 146</b>
<b>Sum egenkapital</b>		<b>65 758 929</b>	<b>63 013 146</b>
<b>GJELD</b>			
Utsatt skatt	3	503 247	812 190
<b>Sum avsetninger for forpliktelser</b>		<b>503 247</b>	<b>812 190</b>
Gjeld til aksjonærer		1 587 164	1 546 505
<b>Sum annen langsiktig gjeld</b>		<b>1 587 164</b>	<b>1 546 505</b>
Leverandørgjeld		28 910	38 522
Betalbar skatt	3	8 684	0
Skyldige offentlige avgifter		54 654	59 986
Utbytte		7 000 000	3 000 000
Annen kortsiktig gjeld		47 190	47 190
<b>Sum kortsiktig gjeld</b>		<b>7 139 438</b>	<b>3 145 698</b>
<b>Sum gjeld</b>		<b>9 229 849</b>	<b>5 504 393</b>
<b>Sum egenkapital og gjeld</b>		<b>74 988 778</b>	<b>68 517 539</b>

Sandefjord, 04.07.2022  
Styret for Rico Mat AS

Øistein Skjerven  
Styreformann

Kari Skjerven  
Aksjonær

Espen Skjerven  
Styremedlem

Cecilie Skjerven  
Styremedlem

Årsoppgjør 2021

Organisasjonsnr.: 962951988

Dokumentet er elektronisk signert



## RICO MAT AS

## Noter til årsregnskapet 2021

### Note 1 Regnskapsprinsipper

Årsregnskapet er satt opp i samsvar med regnskapsloven og god regnskapsskikk. Det er utarbeidet etter norske regnskapsstandarder for små foretak.

#### Hovedregel for vurdering og klassifisering av eiendeler og gjeld

Eiendeler bestemt til varig eie eller bruk er klassifisert som anleggsmidler. Andre eiendeler er klassifisert som omløpsmidler. Fordringer som skal tilbakebetales innen et år er klassifisert som omløpsmidler. Ved klassifisering av kortsiktig og langsiktig gjeld er analoge kriterier lagt til grunn.

Anleggsmidler vurderes til anskaffelseskost, men nedskrives til virkelig verdi når verdifallet ikke forventes å være forbigående. Anleggsmidler med begrenset økonomiske levetid avskrives planmessig.

Langsiktig gjeld balanseføres til nominelt beløp på etableringstidspunktet.

Omløpsmidler vurderes til laveste av anskaffelseskost og virkelig verdi. Kortsiktig gjeld balanseføres til nominelt beløp på etableringstidspunktet.

#### Aksjer i andre selskaper

Finansielle omløpsmidler som inngår i en handelsportefølje og børsaksjer vurderes til virkelig verdi på balansedagen. Andre aksjer er vurdert til det laveste av kostpris og antatt markedsverdi.

#### Skatt

Skattekostnadene i resultatregnskapet omfatter avvik i fjorårets skatt og periodens endring i utsatt skatt fratrukket eventuelt bokført utsatt skattefordel. Utsatt skatt er beregnet med 22 % for 2021 og 22% for 2022 på grunnlag av de midlertidige forskjeller som eksisterer mellom regnskapsmessige og skattemessige verdier, samt skattemessig underskudd til framføring ved utgangen av regnskapsåret.

### Note 2 Varige driftsmidler og immaterielle eiendeler

	Driftsløse, inventar o.l
Anskaffelseskost 01.01.	19 475
Tilgang i året	0
Avgang kostpris	0
Akk. ordinære avskrivninger	5 775
Bokført verdi 31.12.	13 700
Skattemessig verdi 31.12.	21 958
Midlertidige forskjeller	-8 258
Avskrivningssats %	25 %
Årets ordinære avskrivninger	4 900
- Årets salgsgvinst	0
+ Årets tap	0
Netto resultatført	4 900
Årets saldoavskrivninger	5 490
Endring midlertidige forskjeller	590

Varige driftsmidler avskrives over forventet økonomisk levetid. Avskrivningene er som hovedregel lineært over antatt økonomisk levetid.



## RICO MAT AS

## Noter til årsregnskapet 2021

## Note 3 Skatt

Skattegrunnlaget	2021	2020
Resultat før skattekostnad	9 445 524	7 254 624
Permanente forskjeller	45 000	6 645
Bokført realisert tap deltakerselskap	376 341	0
Fradragsber. tap deltakerselskap	-338 361	0
Skattepliktig overskudd i deltakerselskap	0	39 475
Skattefritt aksjeutbytte	-1 635 767	-1 329 246
3% inntektsføring av utbytte aksjer / andeler	49 073	39 877
Skattefri gevinst / tap salg aksjer	-1 026 128	-2 364 223
Regulering av aksjer	-7 949 518	-4 690 639
Endring i midlertidige forskjeller	595 649	739 311
Fremført underskudd	-0	0
Særbestemmelse for underskudd i inntektsåret 2020	0	304 176
Skattegrunnlag	-438 187	-0
<b>Skattekostnad</b>	<b>2021</b>	<b>2020</b>
Betalbar skatt på årets resultat	0	0
Avvik skatteavsetning tidligere år	8 684	0
Til gode skatt grunnet særbestemmelse i 2020	0	-66 919
Endring i utsatt skatt	-308 943	-167 370
Skattekostnad i resultatregnskapet	-300 259	-234 289
Nominell skattesats i % av resultat før skatt	-3,18 %	-3,23 %

Midlertidige forskjeller knyttet til	31.12.20	31.12.21	Endring
Varige driftsmidler	-8 848	-8 258	-590
Gevinst og tapskonto	2 981 193	2 384 954	596 239
Sum midlertidige forskjeller	2 972 345	2 376 696	595 649
Underskudd til framføring	-0	-438 187	438 187
Res. andeler på andeler i delt. lign. selskaper	719 430	348 876	370 454
Netto midlertidige forskjeller pr 31.12.	3 691 775	2 287 485	1 404 290
Utsatt skatt 22% / 22%	812 190	503 247	-308 943

## Note 4 Lønnskostnader, antall ansatte, godtgjørelse, lån

Lønnskostnader	2021	2020
Lønninger	497 189	497 189
Folketrygd	85 326	91 023
Pensjonskostnader	0	0
Andre lønnsrelaterte ytelser	4 939	5 119
Sum	587 454	593 331

Antall sysselsatte årsverk 1,5 1,5

Lån / ytelser til ledende personer	Rentesats	2021	2020
Hele styret			
Lån / sikkerhetsstillelse medregnet rente:	0,00 %	75 012	51 653

## Note 5 Investering i tilknyttet selskap og deltagelse i FKV

	Kilen Holding AS
Anskaffelsestidspunkt	28.03.2007
Forretningskontor	Sandefjord
Eierandel / stemmerett i %	33,3 %
Anskaffelseskost	3 600 000
Selskapets egenkapital (100%)	23 869 605
Selskapets resultat (100%)	5 672 004

Sandefjord Golfpark AS er avviklet i 2021. Aksjene var nedvurdert til kr 0 i 2020.

Årsoppgjør 2021

Organisasjonsnr.:123 456 789

Dokumentet er elektronisk signert



## RICO MAT AS

### Noter til årsregnskapet 2021

#### Note 6 Finansielle omløpsmidler / investeringer

	Anskaf- felseskost	Markedsverdi	Balanseverdi	Verdiendring i år
Markedsbaserte aksjer	38 009 077	62 568 376	62 568 376	7 949 518
Andre finansielle instrumenter	1 635 947	-	1 635 947	0

#### Note 7 Leasing/leieavtaler

Selskapet leaser en bil.  
Årlig leie på avtaler som løper pr. 31.12.21 er ca kr 96.500.

#### Note 8 Egenkapital

	Aksjekapital	Annen egenkapital	Sum
Pr 31.12.20	2 040 000	60 973 146	63 013 146
Årets resultat		9 745 783	9 745 783
Ordinært utbytte		-7 000 000	-7 000 000
Pr 31.12.21	2 040 000	63 718 929	65 758 929

#### Note 9 Aksjekapital og aksjonærinformasjon

Selskapets aksjonærer er	Antall	Eierandel
Rico Eiendom AS A-aksjer	204	34 % v/Øistein Skjerven, styreleder
Bueng Holding AS A-aksjer	48	8 %
CS Holding AS A-aksjer	48	8 %
Agathe Holding AS B-aksjer	60	10 %
Bueng Holding AS B-aksjer	60	10 %
CS Holding AS B-aksjer	60	10 %
Bueng Holding AS C-aksjer	60	10 %
CS Holding AS C-aksjer	60	10 %

Aksjekapital: 600 stk à 3 400 2 040 000  
Alle aksjene har lik stemmerett, men har ulik rett til utbytte.

#### Note 10 Langsiktige fordringer

Fordringer med forfall senere enn ett år	2021	2020
Andre fordringer ( anleggsmidler )	3 408 345	3 384 987
Lån til tilknyttet foretak og FKV	1 587 164	1 546 505
Sum	4 995 509	4 931 492

#### Note 11 Poster som er slått sammen i regnskapet

Finansinntekter	2021	2020
Mottatt aksjeutbytte	1 639 827	1 329 246
Gevinst ved realisasjon av verdipapirer	449 655	118 987
Annen finansinntekt	609	754
Sum finansinntekter	2 090 091	1 448 987

Årsoppgjør 2021

Organisasjonsnr.:123 456 789

Dokumentet er elektronisk signert



revisjon & rådgivning

Til generalforsamlingen i RICO MAT AS

## Uavhengig revisors beretning for 2021

### Konklusjon

Vi har revidert RICO MAT AS sitt årsregnskap som viser et overskudd på kr 9 745 783. Årsregnskapet består av balanse pr 31. desember 2021, resultatregnskap for regnskapsåret avsluttet pr denne datoen og noter til årsregnskapet, herunder et sammendrag av viktige regnskapsprinsipper.

Etter vår mening

- oppfyller årsregnskapet gjeldende lovkrav, og
- gir årsregnskapet et rettviseende bilde av selskapets finansielle stilling pr 31. desember 2021 og av dets resultat for regnskapsåret avsluttet pr denne datoen i samsvar med regnskapslovens regler og god regnskapsskikk i Norge.

### Grunnlag for konklusjonen

Vi har gjennomført revisjonen i samsvar med de internasjonale revisjonsstandardene International Standards on Auditing (ISA-ene). Våre oppgaver og plikter i henhold til disse standardene er beskrevet nedenfor under Revisors oppgaver og plikter ved revisjonen av årsregnskapet. Vi er uavhengige av selskapet slik det kreves i lov, forskrift og International Code of Ethics for Professional Accountants (inkludert internasjonale uavhengighetsstandarder) utstedt av the International Ethics Standards Board for Accountants (IESBA-reglene), og vi har overholdt våre øvrige etiske forpliktelser i samsvar med disse kravene. Innhentet revisjonsbevis er etter vår vurdering tilstrekkelig og hensiktsmessig som grunnlag for vår konklusjon.

### Ledelsens ansvar for årsregnskapet

Ledelsen (styret) er ansvarlig for å utarbeide årsregnskapet og for at det gir et rettviseende bilde i samsvar med regnskapslovens regler og god regnskapsskikk i Norge. Ledelsen er også ansvarlig for slik intern kontroll som den finner nødvendig for å kunne utarbeide et årsregnskap som ikke inneholder vesentlig feilinformasjon, verken som følge av misligheter eller utilsiktede feil.

Ved utarbeidelsen av årsregnskapet må ledelsen ta standpunkt til selskapets evne til fortsatt drift og opplyse om forhold av betydning for fortsatt drift. Forutsetningen om fortsatt drift skal legges til grunn for årsregnskapet så lenge det ikke er sannsynlig at virksomheten vil bli avviklet.

### Revisors oppgaver og plikter ved revisjonen av årsregnskapet

Vårt mål er å oppnå betryggende sikkerhet for at årsregnskapet som helhet ikke inneholder vesentlig feilinformasjon, verken som følge av misligheter eller utilsiktede feil, og å avgi en revisjonsberetning som inneholder vår konklusjon. Betryggende sikkerhet er en høy grad av sikkerhet, men ingen garanti for at en revisjon utført i samsvar med ISA-ene, alltid vil avdekke vesentlig feilinformasjon som eksisterer. Feilinformasjon kan oppstå som følge av misligheter eller utilsiktede feil. Feilinformasjon

Side 1 av 2

HLO revisjon & rådgivning AS

Kirkegata 10 | NO-3211 Sandefjord | Telefon: +47 33 42 68 00

Bank: 6272.05.00561 | Foretaksregisteret: NO 989 027 654 MVA | hlo@hlo.no | www.hlo.no



Medlem av Den norske Revisorforening

Dokumentet er elektronisk signert



revisjon & rådgivning

blir vurdert som vesentlig dersom den enkeltvis eller samlet med rimelighet kan forventes å påvirke økonomiske beslutninger som brukerne foretar basert på årsregnskapet for RICO MAT AS.

For videre beskrivelse av revisors oppgaver og plikter vises det til:  
<https://revisorforeningen.no/revisjonsberetninger>

Sandefjord, den 04. juli 2022  
HLO revisjon & rådgivning AS

Ivar Langemyhr  
statsautorisert revisor

Side 2 av 2

**HLO revisjon & rådgivning AS**

Kirkegata 10 | NO-3211 Sandefjord | Telefon: +47 33 42 68 00  
Bank: 6272.05.00561 | Foretaksregisteret: NO 989 027 654 MVA | [hlo@hlo.no](mailto:hlo@hlo.no) | [www.hlo.no](http://www.hlo.no)



---

Medlem av Den norske Revisorforening

*Dokumentet er elektronisk signert*



## Årsregnskap2021...


Name Date  
**Skjerven, Kari Agathe** 2022-07-06

Identification

 bankID™ Skjerven, Kari Agathe


Name Date  
**Skjerven, Cecilie** 2022-07-04

Identification

 bankID™ Skjerven, Cecilie  
PA MOBIL

Name Date  
**Skjerven, Øistein Ludvig** 2022-07-05

Identification

 bankID™ Skjerven, Øistein Ludvig


Name Date  
**Langemyhr, Ivar** 2022-07-07

Identification

 bankID™ Langemyhr, Ivar

Name Date  
**Skjerven, Espen** 2022-07-04

Identification

 bankID™ Skjerven, Espen  
PA MOBIL



This document contains electronic signatures using EU-compliant PAdES - PDF Advanced Electronic Signatures (Regulation (EU) No 910/2014 (eIDAS))