



ÅRSREGNSKAPET FOR REGNSKAPSÅRET 2023 - GENERELL INFORMASJON

Enheten

Organisasjonsnummer: 926 887 335
Organisasjonsform: Aksjeselskap
Foretaksnavn: TELEMARKE FJELL OG ANLEGG AS
Forretningsadresse: Dalanvegen 1482C
3850 KVITSEID

Regnskapsår

Årsregnskapets periode: 01.01.2023 - 31.12.2023

Konsern

Morselskap i konsern: Nei

Regnskapsregler

Regler for små foretak benyttet: Ja
Benyttet ved utarbeidelsen av årsregnskapet til selskapet: Regnskapslovens alminnelige regler

Årsregnskapet fastsatt av kompetent organ

Bekreftet av representant for selskapet: Bjørn Tore Andresen
Dato for fastsettelse av årsregnskapet: 08.04.2024

Grunnlag for avgivelse

År 2023: Årsregnskapet er elektronisk innlevert
År 2022: Tall er hentet fra elektronisk innlevert årsregnskap fra 2023

Det er ikke krav til at årsregnskapet m.v. som sendes til Regnskapsregisteret er undertegnet. Kontrollen på at dette er utført ligger hos revisor/enhetens øverste organ. Sikkerheten ivaretas ved at innsender har rolle/rettighet for innsending av årsregnskapet via Altinn, og ved at det bekreftes at årsregnskapet er fastsatt av kompetent organ.

Brønnøysundregistrene, 13.03.2025



Resultatregnskap

Beløp i: NOK	Note	2023	2022
RESULTATREKNESKAP			
Inntekter			
Salgsinntekt		4 978 428	956 252
Annen driftsinntekt		755 103	3 870 892
Sum inntekter		5 733 531	4 827 144
Kostnader			
Varekostnad		2 137 660	1 235 243
Lønnskostnad	1, 2	1 093 165	1 137 316
Avskrivning på varige driftsmidler og immaterielle eiendeler	3	83 897	55 600
Annen driftskostnad		2 054 641	2 075 279
Sum kostnader		5 369 363	4 503 438
Driftsresultat		364 167	323 706
Finansinntekter og finanskostnader			
Anna renteinntekt		2 699	2 087
Sum finansinntekter		2 699	2 087
Annan rentekostnad		58 636	23 284
Sum finanskostnader		-58 636	-23 284
Netto finans		-55 937	-21 198
Resultat før skattekostnad		308 230	302 508
Skattekostnad	4, 5	89 042	66 551
Årsresultat		219 188	235 957
Overføringer og disponeringar			
Annen egenkapital		219 188	235 957
Sum overføringer og disponeringar		219 188	235 957



Balanse

Beløp i: NOK	Note	2023	2022
BALANSE - EIGEDELAR			
Anleggsmiddel			
Immaterielle egedelar			
Sum immaterielle egedelar		0	0
Varige driftsmiddel			
Maskiner og anlegg	3	124 800	97 800
Driftsløsøre, inventar, verktøy, kontormaskiner, ol.	3	175 500	229 500
Sum varige driftsmiddel		300 300	327 300
Finansielle anleggsmiddel			
Lån til tilknytt selskap og felles kontrollert verksemd	6	84 412	81 920
Sum finansielle anleggsmiddel		84 412	81 920
Sum anleggsmiddel		384 712	409 220
Omløpsmiddel			
Varer			
Sum varer		0	0
Krav			
Kundefordringer		1 799 975	1 094 285
Andre kortsiktige fordringer		139 429	32 863
Sum krav		1 939 404	1 127 147
Investeringar			
Sum investeringar		0	0
Bankinnskot, kontantar og liknande			
Bankinnskudd, kontanter og lignende		11 025	155 773
Sum bankinnskot, kontantar og liknande		11 025	155 773
Sum omløpsmiddel		1 950 429	1 282 921
SUM EIGEDELAR		2 335 141	1 692 141



Balanse

Beløp i: NOK	Note	2023	2022
BALANSE - EIGENKAPITAL OG GJELD			
Eigenkapital			
Innskoten eigenkapital			
Aksjekapital	7, 8	100 000	100 000
Sum innskoten eigenkapital		100 000	100 000
Opptent eigenkapital			
Annen egenkapital	8	631 065	411 876
Sum opptent eigenkapital		631 065	411 876
Sum eigenkapital		731 065	511 876
Gjeld			
Langsiktig gjeld			
Utsett skatt	4, 5	0	7 519
Sum avsetjinger for plikter		0	7 519
Anna langsiktig gjeld			
Gjeld til kredittinstitusjoner	9	194 574	242 494
Sum anna langsiktig gjeld		194 574	242 494
Sum langsiktig gjeld		194 574	250 013
Kortsiktig gjeld			
Gjeld til kredittinstitusjoner	9	62 370	0
Leverandørgjeld		863 322	450 315
Betalbar skatt	4, 5	96 561	59 692
Skyldige offentlige avgifter		110 984	265 843
Annen kortsiktig gjeld	10	276 266	154 402
Sum kortsiktig gjeld		1 409 502	930 252
Sum gjeld		1 604 076	1 180 264
SUM EIGENKAPITAL OG GJELD		2 335 141	1 692 141



Brønnøysundregistrene

ÅRSREGNSKAP FOR REGNSKAPSÅRET 2023 - GENERELL INFORMASJON

Journalnummer: 2024 363546

Enheten

Organisasjonsnummer: 926 887 335
Organisasjonsform: Aksjeselskap
Foretaksnavn: ABT ANLEGG OG UMLEIE AS
Forretningsadresse: Dalanvegen 1482C
3850 KVITSEID

Regnskapsår

Årsregnskapets periode: 01.01.2023 - 31.12.2023

Konsern

Morselskap i konsern: Nei

Regnskapsregler

Regler for små foretak benyttet: Ja
Benyttet ved utarbeidelsen av
årsregnskapet til selskapet: Regnskapslovens alminnelige regler

Årsregnskapet fastsatt av kompetent organ

Bekreftet av representant for selskapet: Bjørn Tore Andresen
Dato for fastsettelse av årsregnskapet: 08.04.2024

Revisjon

Selskapet har besluttet at årsregnskapet
ikke skal revideres: Ja
Årsregnskapet er utarbeidet av ekstern
autorisert regnskapsfører: Ja
Ekstern autorisert regnskapsfører har i
løpet av regnskapsåret bistått ved den
løpende regnskapsføringen eller utført
andre tjenester for selskapet enn å
utarbeide årsregnskapet: Ja

Grunnlag for avgivelse

År 2023: Årsregnskap er elektronisk innlevert.
År 2022: Tall er hentet fra elektronisk innlevert årsregnskap fra 2023.

Det er ikke krav til at årsregnskapet m.v. som sendes til Regnskapsregisteret er undertegnet. Kontrollen på at dette er utført ligger hos revisor/enhetens øverste organ. Sikkerheten ivaretas ved at innsender har rolle/rettighet for innsending av årsregnskapet via Altinn, og ved at det bekreftes at årsregnskapet er fastsatt av kompetent organ.

Brønnøysundregistrene, 18.04.2024

Brønnøysundregistrene
Postadresse: Postboks 900, 8910 Brønnøysund
Telefon: 75 00 75 00
E-post: firmapost@brreg.no Internett: www.brreg.no
Organisasjonsnummer: 974 760 673



Organisasjonsnr: 926 887 335
ABT ANLEGG OG UMLEIE AS

RESULTATREGNSKAP

Beløp i: NOK	Note	2023	2022
RESULTATREKNESKAP			
Inntekter			
Salgsinntekt		4 978 428	956 252
Annen driftsinntekt		755 103	3 870 892
Sum inntekter		5 733 531	4 827 144
Kostnader			
Varekostnad		2 137 660	1 235 243
Lønnskostnad	1, 2	1 093 165	1 137 316
Avskrivning på varige driftsmidler og immaterielle eiendeler	3	83 897	55 600
Annen driftskostnad		2 054 641	2 075 279
Sum kostnader		5 369 363	4 503 438
Driftsresultat		364 167	323 706
Finansinntekter og finanskostnader			
Anna renteinntekt		2 699	2 087
Sum finansinntekter		2 699	2 087
Annan rentekostnad		58 636	23 284
Sum finanskostnader		-58 636	-23 284
Netto finans		-55 937	-21 198
Resultat før skattekostnad		308 230	302 508
Skattekostnad	4, 5	89 042	66 551
Årsresultat		219 188	235 957
Overføringer og disponeringar			
Annen egenkapital		219 188	235 957
Sum overføringer og disponeringar		219 188	235 957



Organisasjonsnr: 926 887 335
ABT ANLEGG OG UMLEIE AS

BALANSE

Beløp i: NOK	Note	2023	2022
BALANSE - EIGEDELAR			
Anleggsmiddel			
Immaterielle egedelar			
Sum immaterielle egedelar		0	0
Varige driftsmiddel			
Maskiner og anlegg	3	124 800	97 800
Driftsløsøre, inventar, verktøy, kontormaskiner, ol.	3	175 500	229 500
Sum varige driftsmiddel		300 300	327 300
Finansielle anleggsmiddel			
Lån til tilknytt selskap og felles kontrollert verksemd	6	84 412	81 920
Sum finansielle anleggsmiddel		84 412	81 920
Sum anleggsmiddel		384 712	409 220
Omløpsmiddel			
Varer			
Sum varer		0	0
Krav			
Kundefordringer		1 799 975	1 094 285
Andre kortsiktige fordringer		139 429	32 863
Sum krav		1 939 404	1 127 147
Investeringar			
Sum investeringar		0	0
Bankinnskot, kontantar og liknande			
Bankinnskudd, kontanter og lignende		11 025	155 773
Sum bankinnskot, kontantar og liknande		11 025	155 773
Sum omløpsmiddel		1 950 429	1 282 921
SUM EIGEDELAR		2 335 141	1 692 141
BALANSE - EIGENKAPITAL OG GJELD			



Eigenkapital			
Innskoten eigenkapital			
Aksjekapital	7, 8	100 000	100 000
Sum innskoten eigenkapital		100 000	100 000
Opptent eigenkapital			
Annen egenkapital	8	631 065	411 876
Sum opptent eigenkapital		631 065	411 876
Sum eigenkapital		731 065	511 876
Gjeld			
Langsiktig gjeld			
Utsett skatt	4, 5	0	7 519
Sum avsetjinger for plikter		0	7 519
Anna langsiktig gjeld			
Gjeld til kredittinstitusjonar	9	194 574	242 494
Sum anna langsiktig gjeld		194 574	242 494
Sum langsiktig gjeld		194 574	250 013
Kortsiktig gjeld			
Gjeld til kredittinstitusjoner	9	62 370	0
Leverandørgjeld		863 322	450 315
Betalbar skatt	4, 5	96 561	59 692
Skyldige offentlige avgifter		110 984	265 843
Annen kortsiktig gjeld	10	276 266	154 402
Sum kortsiktig gjeld		1 409 502	930 252
Sum gjeld		1 604 076	1 180 264
SUM EIGENKAPITAL OG GJELD		2 335 141	1 692 141



Organisasjonsnr: 926 887 335
ABT ANLEGG OG UMLEIE AS

NOTEOPPLYSNINGER - SELSKAP - alle poster oppgitt i hele tall

Note

Rekneskapsprinsipp

Årsregnskapet er satt opp i samsvar med regnskapsloven og god regnskapsskikk for små foretak. Salgsinntekter Inntektsføring ved salg av varer skjer på leveringstidspunktet. Tjenester inntektsføres etter hvert som de leveres. Klassifisering og vurdering av balanseposter Anleggsmidler er eiendeler bestemt til varig eie eller bruk. Eiendeler som er knyttet til varekretsløpet er klassifisert som omløpsmidler. Fordringer klassifiseres som omløpsmidler hvis de forfaller til betaling innen ett år etter transaksjonsdagen. Tilsvarende klassifiseres gjeld som kortsiktig hvis gjelden forfaller til betaling innen ett år. Langsiktig gjeld er gjeld som forfaller senere enn ett år etter transaksjonsdagen. Første års avdrag på langsiktige fordringer og langsiktig gjeld klassifiseres likevel ikke som omløpsmiddel og kortsiktig gjeld. Omløpsmidler vurderes til laveste av anskaffelseskost og virkelig verdi. Kortsiktig gjeld balanseføres til nominelt beløp på etableringstidspunktet. Anleggsmidler vurderes til anskaffelseskost. Varige anleggsmidler avskrives etter en fornuftig avskrivningsplan. Anleggsmidlene nedskrives til virkelig verdi ved verdifall som ikke forventes å være forbigående. Langsiktig gjeld med unntak av andre avsetninger balanseføres til nominelt beløp på etableringstidspunktet. Fordringer Kundefordringer og andre fordringer er oppført i balansen til pålydende etter fradrag for avsetning til forventet tap. Avsetning til tap gjøres på grunnlag av individuelle vurderinger av de enkelte fordringene. I tillegg gjøres det for øvrige kundefordringer en uspesifisert avsetning for å dekke antatt tap. Varebeholdninger Lager av innkjøpte varer er verdsatt til laveste av anskaffelseskost etter FIFO-prinsippet og virkelig verdi. Egentilvirkede ferdigvarer og varer under tilvirkning er vurdert til variabel tilvirkningskost. For råvarer er gjenanskaffelseskost vurdert som tilnærming til virkelig verdi. Det foretas nedskrivning for påregnelig ukurans. Varige driftsmidler Varige driftsmidler balanseføres og avskrives over driftsmidlenes levetid dersom de har antatt levetid over 3 år og har en kostpris som overstiger kr 15.000. Direkte vedlikehold av driftsmidler kostnadsføres løpende under driftskostnader, mens påkostninger eller forbedringer tillegges driftsmidlets kostpris og avskrives i takt med driftsmidlet. Skatt Skattekostnaden i resultatregnskapet omfatter både periodens betalbare skatt og endring i utsatt skatt. Utsatt skatt er beregnet med 22% på grunnlag av de midlertidige forskjeller som eksisterer mellom regnskapsmessige og skattemessige verdier, samt formuesmessig underskudd til fremføring ved utgangen av regnskapsåret. Skatteøkende og skattereduserende midlertidige forskjeller som reverserer eller kan reversere i samme periode er fastsatt og skattevirkningen er beregnet på nettogrunnlaget.

Note

1

Tal på årsverk i rekneskapsåret

2.00

Note

2



Spesifisering av resultatregneskapen

Lønnskostnader

<u>Lønn</u>	<u>Årets</u>	<u>Fjorårets</u>
	920948.00	1008968.00
<u>Folketrygdavgift</u>	<u>Årets</u>	<u>Fjorårets</u>
	107693.00	106947.00
<u>Pensjonskostnader</u>	<u>Årets</u>	<u>Fjorårets</u>
	52611.00	0.00
<u>Andre ytingar</u>	<u>Årets</u>	<u>Fjorårets</u>
	11913.00	21402.00
<u>Sum lønnskostnader</u>	<u>Årets</u>	<u>Fjorårets</u>
	1093165.00	1137317.00

Note

Ekstraordinære inntekter og kostnader

<u>Sum</u>	<u>Beløp</u>
------------	--------------

Balanseført verdi 31.12. Varige driftsmiddel Immaterielle eigned.

Note

6

Konsern, tilknytt selskap m.v.

Investering som rekneskapsførast etter eigenkapitalmetoden

Konsernrekneskap

Verksemnda er med i konsolideringa til morselskapets konsernrekneskap: Nei

Morselskapet sitt namn

Forretningskontor for morselskapet

Dotterselskap er ikkje tatt med i konsolideringa: Nei

Grunn til at dotterselskap ikkje er tatt med i konsolideringa

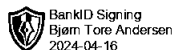
Konsern, tilknytt selskap m.v. - krav og gjeld

Krav

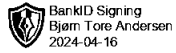
<u>Samla beløp - tilknytt selskap</u>	<u>Årets</u>	<u>Fjorårets</u>
	84412.00	81920.00
<u>Samla beløp - føretak i samme konsern</u>	<u>Årets</u>	<u>Fjorårets</u>



Meir om gjeld
Eiendel stilt som sikkerhet: JV25109



Årsregnskap for
ABT ANLEGG OG UMLEIE AS
926887335
Regnskapsår
01.01.2023 - 31.12.2023




BankID Signing
Bjørn Tore Andersen
2024-04-16

OG UMLEIE AS

926 887 335

Resultatregnskap

	Note	2023	2022
Driftsinntekter			
Salgsinntekt		4 978 428	956 252
Annen driftsinntekt		755 103	3 870 892
Sum driftsinntekter		5 733 531	4 827 144
Driftskostnader			
Varekostnad		-2 137 660	-1 235 243
Lønnskostnad	1, 2	-1 093 165	-1 137 316
Avskrivning på varige driftsmidler og immaterielle eiendeler	3	-83 897	-55 600
Annen driftskostnad		-2 054 641	-2 075 279
Sum driftskostnader		-5 369 363	-4 503 438
Driftsresultat		364 167	323 706
Finansinntekter			
Annen renteinntekt		2 699	2 087
Sum finansinntekter		2 699	2 087
Finanskostnader			
Annen rentekostnad		-58 636	-23 284
Sum finanskostnader		-58 636	-23 284
Netto finans		-55 937	-21 198
Resultat før skattekostnad		308 230	302 508
Skattekostnad	4, 5	-89 042	-66 551
Årsresultat		219 188	235 957
Overføringer			
Annen egenkapital		219 188	235 957
Sum overføringer		219 188	235 957

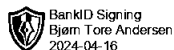


OG UMLEIE AS

926 887 335

Balanse

	Note	31.12.2023	31.12.2022
EIENDELER			
Anleggsmidler			
Varige driftsmidler			
Maskiner og anlegg	3	124 800	97 800
Driftsløsøre, inventar, verktøy, kontormaskiner, ol.	3	175 500	229 500
Sum varige driftsmidler		300 300	327 300
Finansielle anleggsmidler			
Lån til tilknyttet selskap og felles kontrollert virksomhet	6	84 412	81 920
Sum finansielle anleggsmidler		84 412	81 920
Sum anleggsmidler		384 712	409 220
Omløpsmidler			
Fordringer			
Kundefordringer		1 799 975	1 094 285
Andre kortsiktige fordringer		139 429	32 863
Sum fordringer		1 939 404	1 127 147
Bankinnskudd, kontanter og lignende			
Bankinnskudd, kontanter og lignende		11 025	155 773
Sum bankinnskudd, kontanter og lignende		11 025	155 773
Sum omløpsmidler		1 950 429	1 282 921
SUM EIENDELER		2 335 141	1 692 141



OG UMLEIE AS

926 887 335

Balanse

	Note	31.12.2023	31.12.2022
EGENKAPITAL OG GJELD			
Egenkapital			
Innskutt egenkapital			
Aksjekapital	7, 8	100 000	100 000
Sum innskutt egenkapital		100 000	100 000
Opptjent egenkapital			
Annen egenkapital	8	631 065	411 876
Sum opptjent egenkapital		631 065	411 876
Sum egenkapital		731 065	511 876
Gjeld			
Avsetning og forpliktelser			
Utsatt skatt	4, 5	0	7 519
Sum avsetning for forpliktelser		0	7 519
Annen langsiktig gjeld			
Gjeld til kredittinstitusjoner	9	194 574	242 494
Sum annen langsiktig gjeld		194 574	242 494
Kortsiktig gjeld			
Gjeld til kredittinstitusjoner	9	62 370	0
Leverandørgjeld		863 322	450 315
Betalbar skatt	4, 5	96 561	59 692
Skyldige offentlige avgifter		110 984	265 843
Annen kortsiktig gjeld	10	276 266	154 402
Sum kortsiktig gjeld		1 409 502	930 252
Sum gjeld		1 604 076	1 180 264
SUM EGENKAPITAL OG GJELD		2 335 141	1 692 141

Kviteseid, 08.04.2024

Bjørn Tore Andersen
styrets leder / daglig leder



OG UMLEIE AS

926 887 335

Noter

Regnskapsprinsipper

Årsregnskapet er satt opp i samsvar med regnskapsloven og god regnskapsskikk for små foretak.

Salgsinntekter

Inntektsføring ved salg av varer skjer på leveringstidspunktet. Tjenester inntektsføres etter hvert som de leveres.

Klassifisering og vurdering av balanseposter

Anleggsmidler er eiendeler bestemt til varig eie eller bruk. Eiendeler som er knyttet til varekretsløpet er klassifisert som omløpsmidler. Fordringer klassifiseres som omløpsmidler hvis de forfaller til betaling innen ett år etter transaksjonsdagen. Tilsvarende klassifiseres gjeld som kortsiktig hvis gjelden forfaller til betaling innen ett år. Langsiktig gjeld er gjeld som forfaller senere enn ett år etter transaksjonsdagen. Første års avdrag på langsiktige fordringer og langsiktig gjeld klassifiseres likevel ikke som omløpsmiddel og kortsiktig gjeld.

Omløpsmidler vurderes til laveste av anskaffelseskost og virkelig verdi. Kortsiktig gjeld balanseføres til nominelt beløp på etableringstidspunktet. Anleggsmidler vurderes til anskaffelseskost. Varige anleggsmidler avskrives etter en fornuftig avskrivningsplan. Anleggsmidlene nedskrives til virkelig verdi ved verdifall som ikke forventes å være forbigående. Langsiktig gjeld med unntak av andre avsetninger balanseføres til nominelt beløp på etableringstidspunktet.

Fordringer

Kundefordringer og andre fordringer er oppført i balansen til pålydende etter fradrag for avsetning til forventet tap. Avsetning til tap gjøres på grunnlag av individuelle vurderinger av de enkelte fordringene.

Varige driftsmidler

Varige driftsmidler balanseføres og avskrives over driftsmidlenes levetid dersom de har antatt levetid over 3 år og har en kostpris som overstiger kr 15 000. Direkte vedlikehold av driftsmidler kostnadsføres løpende under driftskostnader, mens påkostninger eller forbedringer tillegges driftsmidlets kostpris og avskrives i takt med driftsmidlet.


Forøvrig er følgende regnskapsprinsipper anvendt:

Forsikret pensjonsforpliktelse er ikke balanseført - kostnaden er lik premien. Leieavtaler er ikke balanseført.

Skatt

Skattekostnaden i resultatregnskapet omfatter både periodens betalbare skatt og endring i utsatt skatt. Utsatt skatt er beregnet med 22% på grunnlag av de midlertidige forskjeller som eksisterer mellom regnskapsmessige og skattemessige verdier, samt skattemessig underskudd til fremføring ved utgangen av regnskapsåret. Skatteøkende og skattereduserende midlertidige forskjeller som reverserer eller kan reversere i samme periode er fastsatt og skattevirkningen er beregnet på nettogrunnlaget.

Selskapet har ikke endret regnskapsprinsipp fra 2022 til 2023.



BankID Signing
Bjørn Tore Andersen
2024-04-16

OG UMLEIE AS

926 887 335

Note 1 - Antall årsverk

Antall årsverk sysselsatt i regnskapsåret: 2

Note 2 - Lønnskostnader


Spesifikasjon av lønnskostnader	2023	2022
Lønn	920 948	1 008 968
Arbeidsgiveravgift	107 693	106 947
Pensjonskostnader	52 611	0
Andre relaterte ytelser	11 913	21 402
Sum	1 093 165	1 137 317

Note 3 - Varige driftsmidler/anleggsmidler

Varige driftsmidler	Driftsløsøre, inventar o.l	Maskiner og anlegg	Sum
Anskaffelseskost pr 01.01	270 000	117 100	387 100
Tilgang i året	0	56 897	56 897
Avgang i året	0	0	0
Anskaffelseskost pr 31.12	270 000	173 997	443 997
Akkumulert av- og nedskrivninger 01.01	-40 500	-19 300	-59 800
Akkumulert av- og nedskrivninger 31.12	-94 500	-49 197	-143 697
Balanseført verdi pr 31.12	175 500	124 800	300 300
Årets av- og nedskrivninger	54 000	29 897	83 897
Økonomisk levetid	5	5	
Avskrivningsplan	Lineær	Lineær	

Note 4 - Spesifisering av skatt

Skattekostnad	2023	2022
Betalbar skatt på alminnelig inntekt	96 561	59 692
+/- Endringer i utsatt skatt/utsatt skattefordel	-7 519	6 859
Skattekostnad	89 042	66 551
Skattepliktig inntekt		
Resultat før skatt	308 230	302 508
+/- Endring i midlertidige forskjeller	130 686	-31 180
Skattepliktig inntekt	438 916	271 328
Betalbar skatt i balansen		
Betalbar skatt på årets resultat	96 561	59 692
Sum betalbar skatt i balansen	96 561	59 692



BankID Signing
Bjørn Tore Andersen
2024-04-16

OG UMLEIE AS

926 887 335

Note 5 - Midlertidige forskjeller - utsatt skatt/skattefordel

Utsatt skatt/utsatt skattefordel i balansen avsettes på grunnlag av forskjeller mellom regnskapsmessige og skattemessige verdier i henhold til norsk regnskapsstandard for skatt.

Midlertidige skatteøkende og skattereduserende forskjeller som kan utlignes er nettoført.

Midlertidige forskjeller knyttet til:	01.01.2023	31.12.2023	Endring
Anleggsmidler	34 180	28 494	5 686
Omløpsmidler	0	-125 000	125 000
Netto forskjeller	34 180	-96 506	130 686
Skattereduserende forskjeller som ikke kan utlignes	0	96 506	-96 506
Sum midlertidige forskjeller som påvirker betalbar skatt	34 180	0	34 180
Utsatt skatt 31.12.2023 basert på 22 %	7 519	0	7 519

Note 6 - Konsern, tilknyttet selskap m.v.

Fordringer

	2023	2022
Samlet beløp som gjelder tilknyttet selskap	84 412	81 920

Mer om tilknyttet selskap/datterselskap

Gjelder Bjørn Tore Andersen Holding AS.

Note 7 - Aksjekapital

Aksjeklasse	Antall aksjer	Aksjenes pålydende	Bokført verdi
Ordinære	1 000	100	100 000
Aksjonærer	Antall aksjer	Eierandel %	Aksjeklasse
JOHANNES SLÅTTUN HOLDING AS	500	50,00	Ordinære
BJØRN TORE ANDERSEN HOLDING AS	500	50,00	Ordinære
Totalt antall aksjer	1 000	100	

Note 8 - Egenkapital

	Aksjekapital	Opptjent egenkapital	Sum
Egenkapital 31.12.2022	100 000	411 876	511 876
Årsresultat	0	219 188	219 188
Egenkapital 31.12.2023	100 000	631 065	731 065



OG UMLEIE AS

926 887 335

Note 9 - Gjeld og garantiforpliktelser

	Beløp
Del av gjelden som forfaller til betaling mer enn fem år etter regnskapsårets slutt	0
Gjeld som er sikret ved pant eller lignende sikkerhet i eiendeler	194 574
Balanseført verdi av pantsatte eiendeler	175 500
Summen av garantiforpliktelser som ikke er regnskapsført	0

Mer om gjeld

Eiendel stilt som sikkerhet:

JV25109

Note 10 - Mellomværende aksjonær/nærstående

Aksjonær/nærstående

Gjeld til ansatte og eiere

Gjeld til aksjonær Bjørn Tore Andersen

Beløp: (-) Gjeld, (+) Fordring

-kr. 1 190

-kr. 56 250