



## ÅRSREGNSKAPET FOR REGNSKAPSÅRET 2021 - GENERELL INFORMASJON

### Enheten

Organisasjonsnummer: 960 469 089  
Organisasjonsform: Aksjeselskap  
Foretaksnavn: FARSTAD GLASS OG INTERIØR AS  
Forretningsadresse: Madlakrossen 22  
4042 HAFRSFJORD

### Regnskapsår

Årsregnskapets periode: 01.01.2021 - 31.12.2021

### Konsern

Morselskap i konsern: Nei

### Regnskapsregler

Regler for små foretak benyttet: Ja  
Benyttet ved utarbeidelsen av årsregnskapet til selskapet: Regnskapslovens alminnelige regler

### Årsregnskapet fastsatt av kompetent organ

Bekreftet av representant for selskapet: Øivind Skjæveland  
Dato for fastsettelse av årsregnskapet: 31.05.2022

### Grunnlag for avgivelse

År 2021: Årsregnskapet er elektronisk innlevert  
År 2020: Tall er hentet fra elektronisk innlevert årsregnskap fra 2021

*Det er ikke krav til at årsregnskapet m.v. som sendes til Regnskapsregisteret er undertegnet. Kontrollen på at dette er utført ligger hos revisor/enhetens øverste organ. Sikkerheten ivaretas ved at innsender har rolle/rettighet for innsending av årsregnskapet via Altinn, og ved at det bekreftes at årsregnskapet er fastsatt av kompetent organ.*

Brønnøysundregistrene, 05.07.2023



### Resultatregnskap

Beløp i: NOK	Note	2021	2020
<b>RESULTATREGNSKAP</b>			
<b>Inntekter</b>			
Salgsinntekt		11 148 803	11 935 361
Annen driftsinntekt	10	1 389	13 315
<b>Sum inntekter</b>		<b>11 150 192</b>	<b>11 948 676</b>
<b>Kostnader</b>			
Varekostnad		3 563 455	3 815 755
Lønnskostnad	2	4 638 857	4 240 378
Annen driftskostnad	2	1 960 351	1 932 956
<b>Sum kostnader</b>		<b>10 162 663</b>	<b>9 989 089</b>
<b>Driftsresultat</b>		<b>987 528</b>	<b>1 959 586</b>
<b>Finansinntekter og finanskostnader</b>			
Renteinntekt fra foretak i samme konsern		21 478	17 001
Annen renteinntekt		1 522	6 380
Annen finansinntekt		516	
<b>Sum finansinntekter</b>		<b>23 515</b>	<b>23 380</b>
Annen rentekostnad		1 283	1 888
Annen finanskostnad		5 538	2 160
<b>Sum finanskostnader</b>		<b>6 821</b>	<b>4 048</b>
<b>Netto finans</b>		<b>16 693</b>	<b>19 332</b>
<b>Ordinært resultat før skattekostnad</b>		<b>1 004 221</b>	<b>1 978 918</b>
Skattekostnad på ordinært resultat	5	228 657	437 628
<b>Ordinært resultat etter skattekostnad</b>		<b>775 564</b>	<b>1 541 290</b>
<b>Årsresultat</b>		<b>775 564</b>	<b>1 541 290</b>
<b>Årsresultat etter minoritetsinteresser</b>		<b>775 564</b>	<b>1 541 290</b>
<b>Totalresultat</b>		<b>775 564</b>	<b>1 541 290</b>



## Resultatregnskap

<b>Beløp i: NOK</b>	<b>Note</b>	<b>2021</b>	<b>2020</b>
<b>Overføringer og disponeringer</b>			
Konsernbidrag	8	944 674	1 140 424
Avsatt til annen egenkapital	8		400 866
Overført fra annen egenkapital		-169 110	
<b>Sum overføringer og disponeringer</b>		<b>775 564</b>	<b>1 541 290</b>



## Balanse

Beløp i: NOK	Note	2021	2020
<b>BALANSE - EIENDELER</b>			
<b>Anleggsmidler</b>			
<b>Immaterielle eiendeler</b>			
<b>Finansielle anleggsmidler</b>			
Investeringer i aksjer og andeler	3	550 000	550 000
Andre langsiktige fordringer	10	720 827	861 540
<b>Sum finansielle anleggsmidler</b>		<b>1 270 827</b>	<b>1 411 540</b>
<b>Sum anleggsmidler</b>		<b>1 270 827</b>	<b>1 411 540</b>
<b>Omløpsmidler</b>			
<b>Varer</b>			
<b>Sum varer</b>	7	<b>751 590</b>	<b>688 828</b>
<b>Fordringer</b>			
Kundefordringer	7	1 132 175	835 857
Andre kortsiktige fordringer	6	1 165 122	1 192 974
<b>Sum fordringer</b>		<b>2 297 297</b>	<b>2 028 832</b>
<b>Bankinnskudd, kontanter og lignende</b>			
Bankinnskudd, kontanter o.l.	4	1 295 467	2 233 740
<b>Sum bankinnskudd, kontanter og lignende</b>		<b>1 295 467</b>	<b>2 233 740</b>
<b>Sum omløpsmidler</b>		<b>4 344 354</b>	<b>4 951 399</b>
<b>SUM EIENDELER</b>		<b>5 615 181</b>	<b>6 362 939</b>
<b>BALANSE - EGENKAPITAL OG GJELD</b>			
<b>Egenkapital</b>			
<b>Innskutt egenkapital</b>			
Aksjekapital	8, 9	467 920	467 920
Annen innskutt egenkapital	8	1 259 848	1 259 848
<b>Sum innskutt egenkapital</b>		<b>1 727 768</b>	<b>1 727 768</b>



## Balanse

Beløp i: NOK	Note	2021	2020
<b>Opptjent egenkapital</b>			
Annen egenkapital	8	864 811	1 033 921
<b>Sum opptjent egenkapital</b>		<b>864 811</b>	<b>1 033 921</b>
<b>Sum egenkapital</b>		<b>2 592 579</b>	<b>2 761 689</b>
<b>Gjeld</b>			
<b>Langsiktig gjeld</b>			
Pensjonsforpliktelser	10	293 808	328 038
Utsatt skatt	5	85 821	123 610
<b>Sum avsetninger for forpliktelser</b>		<b>379 629</b>	<b>451 648</b>
<b>Annen langsiktig gjeld</b>			
<b>Sum langsiktig gjeld</b>		<b>379 629</b>	<b>451 648</b>
<b>Kortsiktig gjeld</b>			
Leverandørgjeld		287 532	491 683
Skyldig offentlige avgifter		466 462	512 965
Annen kortsiktig gjeld	6	1 888 980	2 144 955
<b>Sum kortsiktig gjeld</b>		<b>2 642 974</b>	<b>3 149 603</b>
<b>Sum gjeld</b>		<b>3 022 602</b>	<b>3 601 251</b>
<b>SUM EGENKAPITAL OG GJELD</b>		<b>5 615 181</b>	<b>6 362 939</b>



## Brønnøysundregistrene

### ÅRSREGNSKAP FOR REGNSKAPSÅRET 2021 - GENERELL INFORMASJON

Journalnummer: 2022 485141

#### Enheten

Organisasjonsnummer: 960 469 089  
Organisasjonsform: Aksjeselskap  
Foretaksnavn: FARSTAD GLASS OG INTERIØR AS  
Forretningsadresse: Madlakrossen 22  
4042 HAFRSFJORD

#### Regnskapsår

Årsregnskapets periode: 01.01.2021 - 31.12.2021

#### Konsern

Morselskap i konsern: Nei

#### Regnskapsregler

Regler for små foretak benyttet: Ja  
Benyttet ved utarbeidelsen av  
årsregnskapet til selskapet: Regnskapslovens alminnelige regler

#### Årsregnskapet fastsatt av kompetent organ

Bekreftet av representant for selskapet: Øivind Skjøveland  
Dato for fastsettelse av årsregnskapet: 31.05.2022

#### Revisjon

Årsregnskapet er utarbeidet av ekstern  
autorisert regnskapsfører: Ja  
Ekstern autorisert regnskapsfører har i  
løpet av regnskapsåret bistått ved den  
løpende regnskapsføringen eller utført  
andre tjenester for selskapet enn å  
utarbeide årsregnskapet: Ja

#### Grunnlag for avgivelse

År 2021: Årsregnskap er elektronisk innlevert.  
År 2020: Tall er hentet fra elektronisk innlevert årsregnskap fra 2021.

*Det er ikke krav til at årsregnskapet m.v. som sendes til Regnskapsregisteret er undertegnet. Kontrollen på at dette er utført ligger hos revisor/enhetens øverste organ. Sikkerheten ivaretas ved at innsender har rolle/rettighet for innsending av årsregnskapet via Altinn, og ved at det bekreftes at årsregnskapet er fastsatt av kompetent organ.*

Brønnøysundregistrene, 22.06.2022

---

Brønnøysundregistrene  
Postadresse: Postboks 900, 8910 Brønnøysund  
Telefon: 75 00 75 00  
E-post: firmapost@brreg.no Internett: www.brreg.no  
Organisasjonsnummer: 974 760 673



Organisasjonsnr: 960 469 089  
FARSTAD GLASS OG INTERIØR AS

## RESULTATREGNSKAP

<b>Beløp i: NOK</b>	<b>Note</b>	<b>2021</b>	<b>2020</b>
<b>RESULTATREGNSKAP</b>			
<b>Inntekter</b>			
Salgsinntekt		11 148 803	11 935 361
Annen driftsinntekt	10	1 389	13 315
<b>Sum inntekter</b>		<b>11 150 192</b>	<b>11 948 676</b>
<b>Kostnader</b>			
Varekostnad		3 563 455	3 815 755
Lønnskostnad	2	4 638 857	4 240 378
Annen driftskostnad	2	1 960 351	1 932 956
<b>Sum kostnader</b>		<b>10 162 663</b>	<b>9 989 089</b>
<b>Driftsresultat</b>		<b>987 528</b>	<b>1 959 586</b>
<b>Finansinntekter og finanskostnader</b>			
Renteinntekt fra foretak i samme konsern		21 478	17 001
Annen renteinntekt		1 522	6 380
Annen finansinntekt		516	
<b>Sum finansinntekter</b>		<b>23 515</b>	<b>23 380</b>
Annen rentekostnad		1 283	1 888
Annen finanskostnad		5 538	2 160
<b>Sum finanskostnader</b>		<b>6 821</b>	<b>4 048</b>
<b>Netto finans</b>		<b>16 693</b>	<b>19 332</b>
<b>Ordinært resultat før skattekostnad</b>		<b>1 004 221</b>	<b>1 978 918</b>
Skattekostnad på ordinært resultat	5	228 657	437 628
<b>Ordinært resultat etter skattekostnad</b>		<b>775 564</b>	<b>1 541 290</b>
<b>Årsresultat</b>		<b>775 564</b>	<b>1 541 290</b>
<b>Årsresultat etter minoritetsinteresser</b>		<b>775 564</b>	<b>1 541 290</b>
<b>Totalresultat</b>		<b>775 564</b>	<b>1 541 290</b>
<b>Overføringer og disponeringer</b>			
Konsernbidrag	8	944 674	1 140 424
Avsatt til annen egenkapital	8		400 866
Overført fra annen egenkapital		-169 110	



Sum overføringer og  
disponeringer

775 564

1 541 290



Organisasjonsnr: 960 469 089  
FARSTAD GLASS OG INTERIØR AS

## BALANSE

Beløp i: NOK	Note	2021	2020
--------------	------	------	------

### BALANSE - EIENDELER

#### Anleggsmidler

##### Immaterielle eiendeler

##### Finansielle anleggsmidler

Investeringer i aksjer og andeler	3	550 000	550 000
Andre langsiktige fordringer	10	720 827	861 540
<b>Sum finansielle anleggsmidler</b>		<b>1 270 827</b>	<b>1 411 540</b>
<b>Sum anleggsmidler</b>		<b>1 270 827</b>	<b>1 411 540</b>

#### Omløpsmidler

##### Varer

Sum varer	7	751 590	688 828
-----------	---	---------	---------

##### Fordringer

Kundefordringer	7	1 132 175	835 857
Andre kortsiktige fordringer	6	1 165 122	1 192 974
<b>Sum fordringer</b>		<b>2 297 297</b>	<b>2 028 832</b>

##### Bankinnskudd, kontanter og lignende

Bankinnskudd, kontanter o. l.	4	1 295 467	2 233 740
<b>Sum bankinnskudd, kontanter og lignende</b>		<b>1 295 467</b>	<b>2 233 740</b>

<b>Sum omløpsmidler</b>		<b>4 344 354</b>	<b>4 951 399</b>
-------------------------	--	------------------	------------------

<b>SUM EIENDELER</b>		<b>5 615 181</b>	<b>6 362 939</b>
----------------------	--	------------------	------------------

### BALANSE - EGENKAPITAL OG GJELD

#### Egenkapital

##### Innskutt egenkapital

Aksjekapital	8, 9	467 920	467 920
Annen innskutt egenkapital	8	1 259 848	1 259 848
<b>Sum innskutt egenkapital</b>		<b>1 727 768</b>	<b>1 727 768</b>

##### Opptjent egenkapital

Annen egenkapital	8	864 811	1 033 921
<b>Sum opptjent egenkapital</b>		<b>864 811</b>	<b>1 033 921</b>



<b>Sum egenkapital</b>		<b>2 592 579</b>	<b>2 761 689</b>
<b>Gjeld</b>			
<b>Langsiktig gjeld</b>			
Pensjonsforpliktelser	10	293 808	328 038
Utsatt skatt	5	85 821	123 610
<b>Sum avsetninger for forpliktelser</b>		<b>379 629</b>	<b>451 648</b>
<b>Annen langsiktig gjeld</b>			
<b>Sum langsiktig gjeld</b>		<b>379 629</b>	<b>451 648</b>
<b>Kortsiktig gjeld</b>			
Leverandørgjeld		287 532	491 683
Skyldig offentlige avgifter		466 462	512 965
Annen kortsiktig gjeld	6	1 888 980	2 144 955
<b>Sum kortsiktig gjeld</b>		<b>2 642 974</b>	<b>3 149 603</b>
<b>Sum gjeld</b>		<b>3 022 602</b>	<b>3 601 251</b>
<b>SUM EGENKAPITAL OG GJELD</b>		<b>5 615 181</b>	<b>6 362 939</b>



Organisasjonsnr: 960 469 089  
FARSTAD GLASS OG INTERIØR AS

NOTEOPPLYSNINGER - SELSKAP - alle poster oppgitt i hele tall

Note

Antall aksjer og aksjeeiere

Note

2

Antall årsverk i regnskapsåret

Virksomheten har hatt følgende antall årsverk:

0.00

Omløpsmidler                      Startdato      Sluttdato      Endring

Skattemessig fremf.undersk. Startdato      Sluttdato      Endring

Kortsiktig gjeld                      Startdato      Sluttdato      Endring



Til generalforsamlingen i  
**Farstad Glass Og Interiør AS**

Forus Revisjon AS

Fabrikkveien 23B, 4033 Stavanger  
www.forusrevisjon.no Tlf. 51 96 10 80  
Foretaksregisteret 986 352 945 MVA

## Uavhengig revisors beretning

### Konklusjon

Vi har revidert Farstad Glass Og Interiør AS' årsregnskap som viser et overskudd på kr 775 564. Årsregnskapet består av balanse per 31. desember 2021, resultatregnskap for regnskapsåret avsluttet per denne datoen og noter til årsregnskapet, herunder et sammendrag av viktige regnskapsprinsipper.

Etter vår mening

- oppfyller årsregnskapet gjeldende lovkrav, og
- gir årsregnskapet et rettviseende bilde av selskapets finansielle stilling per 31. desember 2021 og av dets resultat for regnskapsåret avsluttet per denne datoen i samsvar med regnskapslovens regler og god regnskapsskikk i Norge.

### Grunnlag for konklusjonen

Vi har gjennomført revisjonen i samsvar med de internasjonale revisjonsstandardene International Standards on Auditing (ISA-ene). Våre oppgaver og plikter i henhold til disse standardene er beskrevet nedenfor under Revisors oppgaver og plikter ved revisjonen av årsregnskapet. Vi er uavhengige av selskapet slik det kreves i lov, forskrift og International Code of Ethics for Professional Accountants (inkludert internasjonale uavhengighetsstandarder) utstedt av the International Ethics Standards Board for Accountants (IESBA-reglene), og vi har overholdt våre øvrige etiske forpliktelser i samsvar med disse kravene. Innhentet revisjonsbevis er etter vår vurdering tilstrekkelig og hensiktsmessig som grunnlag for vår konklusjon.

### Ledelsens ansvar for årsregnskapet

Styret og daglig leder (ledelsen) er ansvarlig for å utarbeide årsregnskapet og for at det gir et rettviseende bilde i samsvar med regnskapslovens regler og god regnskapsskikk i Norge. Ledelsen er også ansvarlig for slik intern kontroll som den finner nødvendig for å kunne utarbeide et årsregnskap som ikke inneholder vesentlig feilinformasjon, verken som følge av misligheter eller utilsiktede feil.

Ved utarbeidelsen av årsregnskapet må ledelsen ta standpunkt til selskapets evne til fortsatt drift og opplyse om forhold av betydning for fortsatt drift. Forutsetningen om fortsatt drift skal legges til grunn for årsregnskapet så lenge det ikke er sannsynlig at virksomheten vil bli avviklet.



## **Revisors oppgaver og plikter ved revisjonen av årsregnskapet**

Vårt mål er å oppnå betryggende sikkerhet for at årsregnskapet som helhet ikke inneholder vesentlig feilinformasjon, verken som følge av misligheter eller utilsiktede feil, og å avgi en revisjonsberetning som inneholder vår konklusjon. Betryggende sikkerhet er en høy grad av sikkerhet, men ingen garanti for at en revisjon utført i samsvar med ISA-ene, alltid vil avdekke vesentlig feilinformasjon som eksisterer. Feilinformasjon kan oppstå som følge av misligheter eller utilsiktede feil. Feilinformasjon blir vurdert som vesentlig dersom den enkeltvis eller samlet med rimelighet kan forventes å påvirke økonomiske beslutninger som brukerne foretar basert på årsregnskapet.

Det henvises til <https://revisorforeningen.no/revisjonsberetninger> som inneholder en beskrivelse av revisors oppgaver og plikter.

Forus, 1. juni 2022

**Forus Revisjon AS**

Jan Egil Aase  
Statsautorisert revisor  
(elektronisk signert)



# PENNEO

Signaturene i dette dokumentet er juridisk bindende. Dokument signert med "Penneo™ - sikker digital signatur".  
De signerende parter sin identitet er registrert, og er listet nedenfor.

"Med min signatur bekrefter jeg alle datoer og innholdet i dette dokument."

## Jan Egil Aase

### Underskriver

På vegne av: Forus Revisjon AS

Serienummer: 9578-5993-4-3145489

IP: 92.221.xxx.xxx

2022-06-01 16:33:10 UTC



Penneo DokumentID: 27SYG-FWQIX-7YHTA-IGGE7-4M02B-34f64

Dokumentet er signert digitalt, med **Penneo.com**. Alle digitale signatur-data i dokumentet er sikret og validert av den datamaskin-utregnede hash-verdien av det opprinnelige dokument. Dokumentet er låst og tids-stemplet med et sertifikat fra en betrodd tredjepart. All kryptografisk bevis er integrert i denne PDF, for fremtidig validering (hvis nødvendig).

#### Hvordan bekrefter at dette dokumentet er originalen?

Dokumentet er beskyttet av ett Adobe CDS sertifikat. Når du åpner dokumentet i

Adobe Reader, skal du kunne se at dokumentet er sertifisert av **Penneo e-signature service <penneo@penneo.com>**. Dette garanterer at innholdet i dokumentet ikke har blitt endret.

Det er lett å kontrollere de kryptografiske beviser som er lokalisert inne i dokumentet, med Penneo validator - <https://penneo.com/validate>



BankID Signing  
Johan G Kielland Hauge  
2022-05-31

Årsregnskap

2021

Farstad Glass Og Interiør AS

Org.nr.:960 469 089

**RESULTATREGNSKAP****FARSTAD GLASS OG INTERIØR AS**

<b>DRIFTSINNEKTER OG DRIFTSKOSTNADER</b>	<b>Note</b>	<b>2021</b>	<b>2020</b>
Salgsinntekt		11 148 803	11 935 361
Annen driftsinntekt	10	1 389	13 315
<b>Sum driftsinntekter</b>		<b>11 150 192</b>	<b>11 948 676</b>
Varekostnad		3 563 455	3 815 755
Lønnskostnad	2	4 638 857	4 240 378
Annen driftskostnad	2	1 960 351	1 932 956
<b>Sum driftskostnader</b>		<b>10 162 663</b>	<b>9 989 089</b>
<b>Driftsresultat</b>		<b>987 528</b>	<b>1 959 586</b>
<b>FINANSINNEKTER OG FINANSKOSTNADER</b>			
Renteinntekt fra foretak i samme konsern		21 478	17 001
Annen renteinntekt		1 522	6 380
Annen finansinntekt		516	0
Annen rentekostnad		1 283	1 888
Annen finanskostnad		5 538	2 160
<b>Resultat av finansposter</b>		<b>16 693</b>	<b>19 332</b>
Ordinært resultat før skattekostnad		1 004 221	1 978 918
Skattekostnad på ordinært resultat	5	228 657	437 628
<b>Ordinært resultat</b>		<b>775 564</b>	<b>1 541 290</b>
<b>Årsresultat</b>		<b>775 564</b>	<b>1 541 290</b>
<b>OVERFØRINGER</b>			
Avsatt konsernbidrag	8	944 674	1 140 424
Avsatt til annen egenkapital	8	0	400 866
Overført fra annen egenkapital		169 110	0
<b>Sum overføringer</b>		<b>775 564</b>	<b>1 541 290</b>



## BALANSE

### FARSTAD GLASS OG INTERIØR AS



EIENDELER	Note	2021	2020
<b>ANLEGGSMIDLER</b>			
<b>FINANSIELLE ANLEGGSMIDLER</b>			
Investeringer i aksjer og andeler	3	550 000	550 000
Andre langsiktige fordringer	10	720 827	861 540
<b>Sum finansielle anleggsmidler</b>		<b>1 270 827</b>	<b>1 411 540</b>
<b>Sum anleggsmidler</b>		<b>1 270 827</b>	<b>1 411 540</b>
<b>OMLØPSMIDLER</b>			
Lager av varer og annen beholdning	7	751 590	688 828
<b>FORDRINGER</b>			
Kundefordringer	7	1 132 175	835 857
Andre kortsiktige fordringer	6	1 165 122	1 192 974
<b>Sum fordringer</b>		<b>2 297 297</b>	<b>2 028 832</b>
Bankinnskudd, kontanter o.l.	4	1 295 467	2 233 740
<b>Sum omløpsmidler</b>		<b>4 344 354</b>	<b>4 951 399</b>
<b>Sum eiendeler</b>		<b>5 615 181</b>	<b>6 362 939</b>



## BALANSE

## FARSTAD GLASS OG INTERIØR AS

EGENKAPITAL OG GJELD	Note	2021	2020
<b>INNSKUTT EGENKAPITAL</b>			
Aksjekapital	8, 9	467 920	467 920
Annen innskutt egenkapital	8	1 259 848	1 259 848
<b>Sum innskutt egenkapital</b>		<b>1 727 768</b>	<b>1 727 768</b>
<b>OPPTJENT EGENKAPITAL</b>			
Annen egenkapital	8	864 811	1 033 921
<b>Sum opptjent egenkapital</b>		<b>864 811</b>	<b>1 033 921</b>
<b>Sum egenkapital</b>		<b>2 592 579</b>	<b>2 761 689</b>
<b>GJELD</b>			
<b>AVSETNING FOR FORPLIKTELSE</b>			
Pensjonsforpliktelser	10	293 808	328 038
Utsatt skatt	5	85 821	123 610
<b>Sum avsetning for forpliktelser</b>		<b>379 629</b>	<b>451 648</b>
<b>ANNEN LANGSIKTIG GJELD</b>			
<b>KORTSIKTIG GJELD</b>			
Leverandørgjeld		287 532	491 683
Skyldig offentlige avgifter		466 462	512 965
Annen kortsiktig gjeld	6	1 888 980	2 144 955
<b>Sum kortsiktig gjeld</b>		<b>2 642 974</b>	<b>3 149 603</b>
<b>Sum gjeld</b>		<b>3 022 602</b>	<b>3 601 251</b>
<b>Sum egenkapital og gjeld</b>		<b>5 615 181</b>	<b>6 362 939</b>

Stavanger, 31.05.2022  
Styret i Farstad Glass Og Interiør AS  
Ørjan Skjæveland  
Styremedlem/daglig leder  
Johan G Kielland Hauge  
Styreleder  
Øivind Skjæveland  
Styremedlem



## FARSTAD GLASS OG INTERIØR AS NOTER TIL ÅRSREGNSKAPET FOR 2021

### Note 1 Regnskapsprinsipper

Årsregnskapet er satt opp i samsvar med regnskapslovens bestemmelser og god regnskapsskikk for små foretak.

### DRIFTSINTEKTER OG KOSTNADER

Inntektsføring skjer etter opptjeningsprinsippet som normalt vil være leveringstidspunktet for varer og tjenester. Kostnader medtas etter sammenstillingsprinsippet, dvs. at kostnader medtas i samme periode som tilhørende inntekter inntektsføres.

### HOVEDREGEL FOR VURDERING OG KLASSIFISERING AV EIENDELER OG GJELD

Eiendeler bestemt til varig eie eller bruk er klassifisert som anleggsmidler. Andre eiendeler er klassifisert som omløpsmidler. Fordringer som skal tilbakebetales innen et år er uansett klassifisert som omløpsmidler. Ved klassifisering av kortsiktig og langsiktig gjeld er analoge kriterier lagt til grunn.

Anleggsmidler vurderes til anskaffelseskost, men nedskrives til virkelig verdi når verdifallet forventes ikke å være forbigående. Anleggsmidler med begrenset økonomisk levetid avskrives planmessig. Langsiktig gjeld balanseføres til nominelt mottatt beløp på etableringstidspunktet.

Omløpsmidler vurderes til laveste av anskaffelseskost og virkelig verdi. Kortsiktig gjeld balanseføres til nominelt mottatt beløp på etableringstidspunktet.

Enkelte poster er vurdert etter andre regler. Postene det gjelder vil være blant de postene som omhandles nedenfor.

### VARIGE DRIFTSMIDLER

Varige driftsmidler avskrives over forventet økonomisk levetid. Avskrivningene er som hovedregel fordelt lineært over antatt økonomisk levetid.

### VARER

Varer er vurdert til det laveste av gjennomsnittlig anskaffelseskost og netto salgsverdi. For råvarer og varer i arbeid beregnes netto salgsverdi til salgsverdien av ferdig tilvirkede varer redusert for igjenværende tilvirkningskostnader og salgskostnader.

### FORDRINGER

Kundefordringer og andre fordringer oppføres til pålydende etter fradrag for avsetning til forventet tap. Avsetning til tap gjøres på grunnlag av en individuell vurdering av de enkelte fordringene. I tillegg gjøres det for øvrige kundefordringer en uspesifisert avsetning for å dekke antatt tap.

### SKATT

Skattekostnaden i resultatregnskapet omfatter både periodens betalbare skatt og endring i utsatt skatt. Utsatt skatt er beregnet med 22% på grunnlag av de midlertidige forskjeller som eksisterer mellom regnskapsmessige og skattemessige verdier, samt ligningsmessig underskudd til fremføring ved utgangen av regnskapsåret. Skatteøkende og skattereduserende midlertidige forskjeller som reverserer eller kan reversere i samme periode er utlignet og nettoført. Utsatt skatt på merverdier i forbindelse med oppkjøp av datterselskap blir ikke utlignet.



## FARSTAD GLASS OG INTERIØR AS NOTER TIL ÅRSREGNSKAPET FOR 2021

### Note 2 Lønnskostnader, antall ansatte, godtgjørelser, lån til ansatte m.m.

Lønnskostnader	2021	2020
Lønninger	3 914 879	4 156 247
Arbeidsgiveravgift	567 165	543 496
Pensjonskostnader	139 547	-475 488
Andre ytelser	17 266	16 122
<b>Sum</b>	<b>4 638 857</b>	<b>4 240 378</b>

Gjennomsnittlig antall årsverk: 10,5 2021, 7,5 2020

Ytelser til ledende personer	Lønn	Annen godtgjørelse
Daglig leder	785 200	0
Styret	0	0

### OBLIGATORISK TJENESTEPENSJON

Selskapet er pliktig til å ha tjenestepensjonsordning etter lov om obligatorisk tjenestepensjon. Selskapets pensjonsordninger tilfredsstiller kravene i denne lov.

### REVISOR

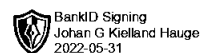
Kostnadsført revisjonshonorar for 2021 utgjør kr 23 500.  
I tillegg kommer honorar for andre tjenester med kr 16 100.  
Alle beløp er eks. mva.

### Note 3 Investeringer i aksjer og andeler

Selskap	Eier- og stemmean del	Resultat 2021	Egenkapital pr. 31.12	Kostpris	Bokført verdi pr. 31.12
Farstad Aluminium AS	12,5 %	1 087 000	2 902 000	100 000	50 000
Farstad Holding AS	19,9 %	1 962 360	3 580 876	500 000	500 000
<b>Sum</b>					<b>550 000</b>

### Note 4 Bankinnskudd

	2021	2020
Bundne skattetrekkmidler utgjør	139 237	128 208

FARSTAD GLASS OG INTERIØR AS  
NOTER TIL ÅRSREGNSKAPET FOR 2021

## Note 5 Skatt - rapportnote

Årets skattekostnad	2021	2020
Resultatført skatt på ordinært resultat:		
Betalbar skatt		
Endring i utsatt skatt	266 446	321 658
	-37 789	115 970
<b>Skattekostnad ordinært resultat</b>	<b>228 657</b>	<b>437 628</b>
Skattepliktig inntekt:		
Ordinært resultat før skatt		
Permanente forskjeller	1 004 221	1 978 918
Endring i midlertidige forskjeller	35 130	10 300
Avgitt konsernbidrag	171 770	-527 137
	-1 211 120	-1 462 082
<b>Skattepliktig inntekt</b>	<b>1</b>	<b>0</b>
Betalbar skatt i balansen:		
Betalbar skatt på årets resultat	266 446	321 658
Betalbar skatt på avgitt konsernbidrag	-266 446	-321 658
<b>Sum betalbar skatt i balansen</b>	<b>0</b>	<b>0</b>

Skatteeffekten av midlertidige forskjeller som har gitt opphav til utsatt skatt og utsatte skattefordeler, spesifisert på typer av midlertidige forskjeller

	2021	2020	Endring
Varige driftsmidler	-44 468	-56 701	-12 234
Fordringer	-207 275	-178 250	29 025
Gevinst – og tapskonto	233 984	292 480	58 496
Pensjonspremie/- forpliktelse	407 852	504 336	96 483
<b>Sum</b>	<b>390 094</b>	<b>561 864</b>	<b>171 770</b>
<b>Grunnlag for utsatt skatt</b>	<b>390 094</b>	<b>561 864</b>	<b>171 770</b>
<b>Utsatt skatt (22 %)</b>	<b>85 821</b>	<b>123 610</b>	<b>37 789</b>

## Note 6 Mellomværende med selskap i samme konsern og nærstående parter

Fordringer	2021	2020
Kortsiktig fordring		
	1 041 790	1 048 638
<b>Sum</b>	<b>1 041 790</b>	<b>1 048 638</b>

Kortsiktig fordring mot Farstad Holding AS er renteberegnet med 3% i 2021

Gjeld	2021	2020
Avsatt konsernbidrag		
	1 211 120	1 462 082
<b>Sum</b>	<b>1 211 120</b>	<b>1 462 082</b>



**FARSTAD GLASS OG INTERIØR AS**  
**NOTER TIL ÅRSREGNSKAPET FOR 2021**

**Note 7 Langsiktig gjeld og pantstillelser**

Gjeld som er sikret ved pant o.l	2021	2020
Gjeld til kredittinstitusjoner	0	0
<b>Sum</b>	<b>0</b>	<b>0</b>

Selskapet har en ubenyttet kassekreditt på kr 1 000 000.

Balanseført verdi av eiendeler pantsatt for egen gjeld	2021	2020
Varelager	751 590	688 828
Kundefordringer	642 147	789 130
<b>Sum</b>	<b>1 393 737</b>	<b>1 477 957</b>

**Note 8 Egenkapital**

	Aksjekapital	Annen innskutt egenkapital	Annen egenkapital	Sum egenkapital
Pr. 01.01.2021	467 920	1 259 848	1 033 921	2 761 689
Årets resultat			775 564	775 564
Avsatt konsernbidrag			-944 674	-944 674
<b>Pr. 31.12.2021</b>	<b>467 920</b>	<b>1 259 848</b>	<b>864 811</b>	<b>2 592 579</b>

**Note 9 Aksjonærer**

**AKSJEKAPITALEN I FARSTAD GLASS OG INTERIØR AS PR. 31.12 BESTÅR AV:**

	Antall	Pålydende	Bokført
Ordinære aksjer	468 320	1,0	467 920
<b>Sum</b>	<b>468 320</b>		<b>467 920</b>

**EIERSTRUKTUR**

Aksjonærer i % pr. 31.12:

	Ordinære	Eierandel	Stemmeandel
Farstad Holding AS	468 320	100,0	100,0

Styrets leder Johan G Kielland Hauge er indirekte eier med 50% og styremedlem Øivind Skjæveland er indirekte eier med 50%.



BankID Signing  
Johan G Kielland Hauge  
2022-05-31

**FARSTAD GLASS OG INTERIØR AS**  
**NOTER TIL ÅRSREGNSKAPET FOR 2021**

**Note 10 Pensjonsforpliktelse**

Selskapet har i 2020 endret fra ytelsesbasert pensjon til innskuddspensjon. Dette har utløst et innskuddsfond som skal brukes til å redusere fremtidige betalinger.

Pr 31.12.21 utgjør Innskuddsfondet kr 701 660

Farstad Glass & Interiør har en pensjonsforpliktelse med tidligere daglig leder. Avtalen går over 10 år, og det er pr 31.12.21 avsatt kr 34 230 inkl aga.