



ÅRSREGNSKAPET FOR REGNSKAPSÅRET 2023 - GENERELL INFORMASJON

Enheten

Organisasjonsnummer: 921 451 903
Organisasjonsform: Aksjeselskap
Foretaksnavn: OSLO GATE 39 AS
Forretningsadresse: Leirskallhellinga 4
1164 OSLO

Regnskapsår

Årsregnskapets periode: 01.01.2023 - 31.12.2023

Konsern

Morselskap i konsern: Nei

Regnskapsregler

Regler for små foretak benyttet: Ja
Benyttet ved utarbeidelsen av årsregnskapet til selskapet: Regnskapslovens alminnelige regler

Årsregnskapet fastsatt av kompetent organ

Bekreftet av representant for selskapet: Trond Marlow Christensen
Dato for fastsettelse av årsregnskapet: 25.04.2024

Grunnlag for avgivelse

År 2023: Årsregnskapet er elektronisk innlevert
År 2022: Tall er hentet fra elektronisk innlevert årsregnskap fra 2023

Det er ikke krav til at årsregnskapet m.v. som sendes til Regnskapsregisteret er undertegnet. Kontrollen på at dette er utført ligger hos revisor/enhetens øverste organ. Sikkerheten ivaretas ved at innsender har rolle/rettighet for innsending av årsregnskapet via Altinn, og ved at det bekreftes at årsregnskapet er fastsatt av kompetent organ.

Brønnøysundregistrene, 28.05.2025



Resultatregnskap

Beløp i: NOK	Note	2023	2022
RESULTATREGNSKAP			
Inntekter			
Annen driftsinntekt		1 419 477	1 221 238
Sum inntekter		1 419 477	1 221 238
Kostnader			
Lønnskostnad	1		3 716
Avskrivning på varige driftsmidler	2		
Annen driftskostnad		596 470	402 677
Sum kostnader		596 470	406 394
Driftsresultat		823 007	814 844
Finansinntekter og finanskostnader			
Annen renteinntekt		15 362	230
Sum finansinntekter		15 362	230
Annen rentekostnad		1 411	
Sum finanskostnader		1 411	
Netto finans		13 951	230
Ordinært resultat før skattekostnad	3	836 957	815 074
Skattekostnad på resultat	3	183 777	117 527
Ordinært resultat etter skattekostnad		653 180	697 547
Årsresultat	4	653 180	697 547
Årsresultat etter minoritetsinteresser		653 180	697 547
Totalresultat		653 180	697 547
Overføringer og disponeringer			
Overført annen egenkapital		653 180	697 547
Sum overføringer og disponeringer		653 180	697 547



Balanse

Beløp i: NOK	Note	2023	2022
BALANSE - EIENDELER			
Anleggsmidler			
Immaterielle eiendeler			
Varige driftsmidler			
Tomter, bygninger og annen fast eiendom	2	98 475	98 475
Driftsløsøre, inventar, kontormaskiner og lignende	2		
Sum varige driftsmidler		98 475	98 475
Sum anleggsmidler		98 475	98 475
Omløpsmidler			
Varer			
Fordringer			
Kundefordringer		10 282	
Andre fordringer			88 304
Sum fordringer		10 282	88 304
Bankinnskudd, kontanter og lignende			
Kontanter og bankbeholdning		1 604 881	903 473
Sum bankinnskudd, kontanter og lignende		1 604 881	903 473
Sum omløpsmidler		1 615 163	991 777
SUM EIENDELER		1 713 638	1 090 252
BALANSE - EGENKAPITAL OG GJELD			
Egenkapital			
Innskutt egenkapital			
Aksjekapital	4, 5	30 000	30 000
Sum innskutt egenkapital		30 000	30 000
Opptjent egenkapital			



Balanse

Beløp i: NOK	Note	2023	2022
Annen egenkapital	4	1 444 064	1 075 430
Udekket tap			-284 547
Sum opptjent egenkapital		1 444 064	790 884
Sum egenkapital	4	1 474 064	820 884
Gjeld			
Langsiktig gjeld			
Utsatt skatt	3		
Annen langsiktig gjeld			
Sum langsiktig gjeld		0	0
Kortsiktig gjeld			
Leverandørgjeld		18 166	100 804
Betalbar skatt	3	183 777	117 527
Annen kortsiktig gjeld		37 631	51 037
Sum kortsiktig gjeld		239 573	269 368
Sum gjeld		239 573	269 368
SUM EGENKAPITAL OG GJELD		1 713 638	1 090 252



Brønnøysundregistrene

ÅRSREGNSKAP FOR REGNSKAPSÅRET 2023 - GENERELL INFORMASJON

Journalnummer: 2024 391121

Enheten

Organisasjonsnummer: 921 451 903
Organisasjonsform: Aksjeselskap
Foretaksnavn: OSLO GATE 39 AS
Forretningsadresse: Leirskallhellinga 4
1164 OSLO

Regnskapsår

Årsregnskapets periode: 01.01.2023 - 31.12.2023

Konsern

Morselskap i konsern: Nei

Regnskapsregler

Regler for små foretak benyttet: Ja
Benyttet ved utarbeidelsen av
årsregnskapet til selskapet: Regnskapslovens alminnelige regler

Årsregnskapet fastsatt av kompetent organ

Bekreftet av representant for selskapet: Trond Marlow Christensen
Dato for fastsettelse av årsregnskapet: 25.04.2024

Revisjon

Selskapet har besluttet at årsregnskapet
ikke skal revideres: Ja
Årsregnskapet er utarbeidet av ekstern
autorisert regnskapsfører: Ja
Ekstern autorisert regnskapsfører har i
løpet av regnskapsåret bistått ved den
løpende regnskapsføringen eller utført
andre tjenester for selskapet enn å
utarbeide årsregnskapet: Ja

Grunnlag for avgivelse

År 2023: Årsregnskap er elektronisk innlevert.
År 2022: Tall er hentet fra elektronisk innlevert årsregnskap fra 2023.

Det er ikke krav til at årsregnskapet m.v. som sendes til Regnskapsregisteret er undertegnet. Kontrollen på at dette er utført ligger hos revisor/enhetens øverste organ. Sikkerheten ivaretas ved at innsender har rolle/rettighet for innsending av årsregnskapet via Altinn, og ved at det bekreftes at årsregnskapet er fastsatt av kompetent organ.

Brønnøysundregistrene, 04.05.2024

Brønnøysundregistrene
Postadresse: Postboks 900, 8910 Brønnøysund
Telefon: 75 00 75 00
E-post: firmapost@brreg.no Internett: www.brreg.no
Organisasjonsnummer: 974 760 673



Organisasjonsnr: 921 451 903
OSLO GATE 39 AS

RESULTATREGNSKAP

Beløp i: NOK	Note	2023	2022
RESULTATREGNSKAP			
Inntekter			
Annen driftsinntekt		1 419 477	1 221 238
Sum inntekter		1 419 477	1 221 238
Kostnader			
Lønnskostnad	1		3 716
Avskrivning på varige driftsmidler	2		
Annen driftskostnad		596 470	402 677
Sum kostnader		596 470	406 394
Driftsresultat		823 007	814 844
Finansinntekter og finanskostnader			
Annen renteinntekt		15 362	230
Sum finansinntekter		15 362	230
Annen rentekostnad		1 411	
Sum finanskostnader		1 411	
Netto finans		13 951	230
Ordinært resultat før skattekostnad			
skattekostnad	3	836 957	815 074
Skattekostnad på resultat	3	183 777	117 527
Ordinært resultat etter skattekostnad		653 180	697 547
Årsresultat	4	653 180	697 547
Årsresultat etter minoritetsinteresser		653 180	697 547
Totalresultat		653 180	697 547
Overføringer og disponeringer			
Overført annen egenkapital		653 180	697 547
Sum overføringer og disponeringer		653 180	697 547



Organisasjonsnr: 921 451 903
OSLO GATE 39 AS

BALANSE

Beløp i: NOK	Note	2023	2022
--------------	------	------	------

BALANSE - EIENDELER

Anleggsmidler Immaterielle eiendeler

Varige driftsmidler

Tomter, bygninger og annen fast eiendom	2	98 475	98 475
Driftsløsøre, inventar, kontormaskiner og lignende	2		
Sum varige driftsmidler		98 475	98 475

Sum anleggsmidler		98 475	98 475
--------------------------	--	---------------	---------------

Omløpsmidler

Varer

Fordringer

Kundefordringer		10 282	
Andre fordringer			88 304
Sum fordringer		10 282	88 304

Bankinnskudd, kontanter og lignende

Kontanter og bankbeholdning		1 604 881	903 473
Sum bankinnskudd, kontanter og lignende		1 604 881	903 473

Sum omløpsmidler		1 615 163	991 777
-------------------------	--	------------------	----------------

SUM EIENDELER		1 713 638	1 090 252
----------------------	--	------------------	------------------

BALANSE - EGENKAPITAL OG GJELD

Egenkapital

Innskutt egenkapital

Aksjekapital	4, 5	30 000	30 000
Sum innskutt egenkapital		30 000	30 000

Opptjent egenkapital

Annen egenkapital	4	1 444 064	1 075 430
Udekket tap			-284 547
Sum opptjent egenkapital		1 444 064	790 884

Sum egenkapital	4	1 474 064	820 884
------------------------	----------	------------------	----------------

Gjeld

Langsiktig gjeld



Utsatt skatt	3		
Annen langsiktig gjeld			
Sum langsiktig gjeld		0	0
Kortsiktig gjeld			
Leverandørgjeld		18 166	100 804
Betalbar skatt	3	183 777	117 527
Annen kortsiktig gjeld		37 631	51 037
Sum kortsiktig gjeld		239 573	269 368
Sum gjeld		239 573	269 368
SUM EGENKAPITAL OG GJELD		1 713 638	1 090 252



Organisasjonsnr: 921 451 903
OSLO GATE 39 AS

NOTEOPPLYSNINGER - SELSKAP - alle poster oppgitt i hele tall

Note

Antall årsverk i regnskapsåret
1.00

Sum Beløp

Balanseført verdi 31.12. Varige driftsmidler Immaterielle eiend.

Konsernregnskap

Morselskapet sitt navn

Forretningskontor for morselskapet

Begrunnelse for at datterselskap er utelatt fra konsolideringen

Samlet beløp - tilknyttet selskap Årets Fjorårets

Samlet beløp - foretak i samme konsern Årets Fjorårets

Samlet beløp - foretak i samme konsern Årets Fjorårets

Samlet beløp - felles kontrollert virksomhet Årets Fjorårets

Pantstillelse Beløp

Beholdning av egne aksjer Antall Pålydende Andel av aksjek.



Årsregnskap
Oslo Gate 39 AS
2023

 BankID Signing
Trond Marlow Christensen
2024-04-25

 BankID Signing
Irene Christensen Fjeldberg
2024-04-25

 BankID Signing
William Frank Christensen
2024-04-25



Oslo Gate 39 AS

 BankID Signing
Trond Marlow Christensen
2024-04-25
 BankID Signing
Irene Christensen Fjeldberg
2024-04-25
 BankID Signing
William Frank Christensen
2024-04-25

Resultatregnskap for perioden 1.januar 2023 til 31. desember 2023

	Note	2023	2022
Driftsinntekter			
Annen driftsinntekt		1 419 477	1 221 238
<i>Sum driftsinntekter</i>		<i>1 419 477</i>	<i>1 221 238</i>
Driftskostnader			
Lønnskostnad	1	0	3 716
Annen driftskostnad		596 470	402 677
<i>Sum driftskostnader</i>		<i>596 470</i>	<i>406 394</i>
Driftsresultat		823 007	814 844
Finansinntekter og finanskostnader			
Annen renteinntekt		15 362	230
Annen rentekostnad		1 411	0
<i>Resultat av finansposter</i>		<i>13 951</i>	<i>230</i>
Resultat før skattekostnad	3	836 957	815 074
Skattekostnad på resultat	3	183 777	117 527
Årsresultat	4	653 180	697 547
Overføringer			
Overført annen egenkapital		653 180	697 547
Overført til udekket underskudd		0	0
Sum overføringer		653 180	697 547



Oslo Gate 39 AS

Balanse pr. 31. desember 2023

 BankID Signing
Trond Marlow Christensen
2024-04-25
 BankID Signing
Irene Christensen Fjeldberg
2024-04-25
 BankID Signing
William Frank Christensen
2024-04-25

Eiendeler

	Note	2023	2022
Anleggsmidler			
Varige driftsmidler			
Tomter, bygninger og annen fast eiendom	2	98 475	98 475
<i>Sum varige driftsmidler</i>		<u>98 475</u>	<u>98 475</u>
Sum anleggsmidler		98 475	98 475
Omløpsmidler			
Fordringer			
Kundefordringer		10 282	0
Andre fordringer		0	88 304
<i>Sum fordringer</i>		<u>10 282</u>	<u>88 304</u>
Kontanter og bankbeholdning		1 604 881	903 473
Sum omløpsmidler		1 615 163	991 777
Sum eiendeler		1 713 638	1 090 252



Oslo Gate 39 AS

Balanse pr. 31. desember 2023

 BankID Signing
Trond Marlow Christensen
2024-04-25
 BankID Signing
Irene Christensen Fjeldberg
2024-04-25
 BankID Signing
William Frank Christensen
2024-04-25

Egenkapital og gjeld

	Note	2023	2022
Egenkapital			
Innskutt egenkapital			
Aksjekapital	4, 5	30 000	30 000
<i>Sum innskutt egenkapital</i>		<i>30 000</i>	<i>30 000</i>
Opptjent egenkapital			
Annen egenkapital	4	1 444 064	1 075 430
Udekket tap		0	284 547
<i>Sum opptjent egenkapital</i>		<i>1 444 064</i>	<i>790 884</i>
Sum egenkapital	4	1 474 064	820 884
Gjeld			
Annen langsiktig gjeld			
Kortsiktig gjeld			
Leverandørgjeld		18 166	100 804
Betalbar skatt	3	183 777	117 527
Annen kortsiktig gjeld		37 631	51 037
<i>Sum kortsiktig gjeld</i>		<i>239 573</i>	<i>269 368</i>
Sum gjeld		239 573	269 368
Sum egenkapital og gjeld		1 713 638	1 090 252

25.04.2024

William Frank Christensen
styreleder

Trond Marlow Christensen
styremedlem

Irene Christensen Fjeldberg
styremedlem



Noter til regnskapet

Søndag 31. desember 2023



Regnskapsprinsipper

Regnskapet er utarbeidet i henhold til norske regnskapsregler/-standarder for små foretak. Selskapet ble stiftet etter en fisjon av Frank Marlow Christensen AS.

Klassifisering og generelle regler for vurdering av balanseposter

Omløpsmidler og kortsiktig gjeld omfatter normalt poster som forfaller til betaling innen ett år etter balansedagen, samt poster som knytter seg til varekretsløpet. Øvrige poster er klassifisert som anleggsmiddel/langsiktig gjeld.

Omløpsmidler vurderes til laveste av anskaffelseskost og virkelig verdi. Kortsiktig gjeld balanseføres til nominelt mottatt beløp på etableringstidspunktet.

Anleggsmidler vurderes til anskaffelseskost, men nedskrives til virkelig verdi når verdifallet ikke forventes å være forbigående. Anleggsmidler med begrenset økonomisk levetid nedskrives planmessig. Langsiktig gjeld balanseføres til nominelt mottatt beløp på etableringstidspunktet.

Vange driftsmidler

Vange driftsmidler balanseføres og avskrives over driftsmidlets levetid dersom de har levetid over 3 år og har en kostpris som overstiger kr 15 000. Direkte vedlikehold av driftsmidler kostnadsføres løpende under driftskostnader, mens påkostninger eller forbedringer tillegges driftsmidlets kostpris og avskrives i takt med driftsmidlet.

Driftsinntekter

Inntektsføring skjer etter opptjeningsprinsippet som normalt vil være leveringstidspunktet for varer og tjenester.


Skatt


Skattekostnaden i resultatregnskapet omfatter både periodens betalbare skatt og endring i utsatt skatt. Utsatt skatt er beregnet med 22 % (2022: 22 %) på grunnlag av de midlertidige forskjeller som eksisterer mellom regnskapsmessige og skattemessige verdier, samt ligningsmessig underskudd til fremføring ved utgangen av regnskapsåret. Skatteøkende og skattereduserende midlertidige forskjeller som reverserer eller kan reversere i samme periode er utlignet og nettoført.




1. Lønnskostnader, antall ansatte, godtgjørelser, lån til ansatte m.m.

Lønnskostnader	2023	
Lønninger	0	2 480
Arbeidsgiveravgift	0	350
Pensjonskostnader	0	0
Andre ytelser	0	887
Sum	0	3 716

 BankID Signing
Trond Marlow Christensen
2024-04-25

 BankID Signing
Irene Christensen Fjeldberg
2024-04-25

 BankID Signing
William Frank Christensen
2024-04-25

Gjennomsnittlig antall årsverk i løpet av regnskapsåret har vært 0.

Revisor

Selskapet har ikke krav til å ha revisor.

2. Varige driftsmidler

	Fast eiendom	Biler	Sum
Anskaffelseskost pr. 01.01.2023	98 475	0	98 475
Avgang solgte driftsmidler / Tap		0	0
Anskaffelseskost 31.12	98 475	0	98 475
Akkumulerte avskrivninger 31.12		0	0
Bokført verdi pr. 31.12	98 475	0	98 475

Årets avskrivninger 0 0

Fast eiendom avskrives ikke.



3. Skatt

 BankID Signing
Trond Marlow Christensen
2024-04-25
 BankID Signing
Irene Christensen Fjeldberg
2024-04-25
 BankID Signing
William Frank Christensen
2024-04-25

Årets skattekostnad fordeler seg på:

2023

Betalbar skatt	183 777	117 527
Endring i utsatt skatt/- skattefordel	0	0
Sum skattekostnad	183 777	117 527

Beregning av årets skattegrunnlag:

Resultat før skatt	836 957	815 074
Permanente forskjeller	1 411	-230
Endring i midlertidige forskjeller	-3 017	-6 359
Årets skattegrunnlag før anvendelse av underskudd til frømføring	835 351	808 485
Avgitt konsernbidrag	0	0
Årets skattegrunnlag	835 351	808 485

Oversikt over midlertidige forskjeller:

	Endring		
Sum	0	0	0
Sum	0	0	0
Beregnet utsatt skatt/- skattefordel(-), 22 % (2022: 22 %)	-664	-2 655	-3 319
Bokført utsatt skatt/- skattefordel(-), 22 % (2022: 22 %)	0	0	0

Utsatt skattefordel er ikke balanseført i tråd med unntaksregler for små foretak.


Forklaring til hvorfor årets skattekostnad ikke utgjør 22 % (2022: 22 %) av resultat før skatt:


	2023
Resultat før skatt (22 %)	184 131
Permanente forskjeller (22 %)	310
Effekt av endring i skattesats	0
Beregnet skattekostnad	184 441




4. Egenkapital

	Aksjekapital	Overkurs	Annen EK	
Egenkapital pr.01.01.2023	30 000	0	790 884	820 884
Årets resultat/ Udekket tap			653 180	653 180
Egenkapital pr. 31.12	30 000	0	1 444 064	1 474 064

 BankID Signing
Trond Marlow Christensen
2024-04-25

 BankID Signing
Irene Christensen Fjeldberg
2024-04-25

 BankID Signing
William Frank Christensen
2024-04-25

5. Aksjekapitalen og aksjonærinformasjon

Aksjekapitalen består av:	Antall	Pålydende	Balanseført
Ordinære aksjer	30 000	1	30 000
Sum	30 000	1	30 000

Alle aksjer gir samme rettigheter i selskapet.

Oslo Gate 39 AS hadde 3 aksjonærer pr.31.12.2023.

Oversikt over aksjonærer pr. 31.12:

Aksjonær	Ordinære	Sum	Eierandel	Stemmeandel
Frank Marlow Christensen Eiendom AS	9 252	9 252	31%	31%
Trond Marlow Holding AS	11 496	11 496	38%	38%
Campanule AS	9 252	9 252	31%	31%
Sum	30 000	30 000	100%	100%