



## ÅRSREGNSKAPET FOR REGNSKAPSÅRET 2021 - GENERELL INFORMASJON

### Enheten

Organisasjonsnummer: 968 989 847  
Organisasjonsform: Aksjeselskap  
Foretaksnavn: FRØYLAND ELEKTRO AS  
Forretningsadresse: Årabrottsvegen 19D  
5515 HAUGESUND

### Regnskapsår

Årsregnskapets periode: 01.01.2021 - 31.12.2021

### Konsern

Morselskap i konsern: Nei

### Regnskapsregler

Regler for små foretak benyttet: Ja  
Benyttet ved utarbeidelsen av årsregnskapet til selskapet: Regnskapslovens alminnelige regler

### Årsregnskapet fastsatt av kompetent organ

Bekreftet av representant for selskapet: Oddbjørn Frøyland  
Dato for fastsettelse av årsregnskapet: 28.02.2022

### Grunnlag for avgivelse

År 2021: Årsregnskapet er elektronisk innlevert  
År 2020: Tall er hentet fra elektronisk innlevert årsregnskap fra 2021

*Det er ikke krav til at årsregnskapet m.v. som sendes til Regnskapsregisteret er undertegnet. Kontrollen på at dette er utført ligger hos revisor/enhetens øverste organ. Sikkerheten ivaretas ved at innsender har rolle/rettighet for innsending av årsregnskapet via Altinn, og ved at det bekreftes at årsregnskapet er fastsatt av kompetent organ.*

Brønnøysundregistrene, 16.05.2023



## Resultatregnskap

Beløp i: NOK	Note	2021	2020
<b>RESULTATREGNSKAP</b>			
<b>Inntekter</b>			
Salgsinntekt		12 630 154	11 400 445
Annen driftsinntekt		58 000	8 000
<b>Sum inntekter</b>		<b>12 688 154</b>	<b>11 408 445</b>
<b>Kostnader</b>			
Varekostnad		3 725 139	3 103 177
Lønnskostnad	2	4 150 054	3 521 812
Avskrivning på driftsmidler	3	48 200	5 400
Annen driftskostnad	2	1 506 246	1 358 448
<b>Sum kostnader</b>		<b>9 429 639</b>	<b>7 988 837</b>
<b>Driftsresultat</b>		<b>3 258 515</b>	<b>3 419 608</b>
<b>Finansinntekter og finanskostnader</b>			
Annen finansinntekt		10 267	20 051
<b>Sum finansinntekter</b>		<b>10 267</b>	<b>20 051</b>
Annen rentekostnad		375	146
Annen finanskostnad		1 659	4 014
<b>Sum finanskostnader</b>		<b>2 034</b>	<b>4 160</b>
<b>Netto finans</b>		<b>8 233</b>	<b>15 891</b>
<b>Ordinært resultat før skattekostnad</b>		<b>3 266 748</b>	<b>3 435 499</b>
Skattekostnad på ordinært resultat	7	666 697	763 977
<b>Ordinært resultat etter skattekostnad</b>		<b>2 600 051</b>	<b>2 671 522</b>
<b>Årsresultat</b>	6	<b>2 600 051</b>	<b>2 671 522</b>
<b>Årsresultat etter minoritetsinteresser</b>		<b>2 600 051</b>	<b>2 671 522</b>
<b>Totalresultat</b>		<b>2 600 051</b>	<b>2 671 522</b>
<b>Overføringer og disponeringer</b>			



## Resultatregnskap

<b>Beløp i: NOK</b>	<b>Note</b>	<b>2021</b>	<b>2020</b>
Ordinært utbytte		2 600 000	2 600 000
Avsatt til annen egenkapital		51	71 522
<b>Sum overføringer og disponeringer</b>		<b>2 600 051</b>	<b>2 671 522</b>



## Balanse

Beløp i: NOK	Note	2021	2020
<b>BALANSE - EIENDELER</b>			
<b>Anleggsmidler</b>			
<b>Immaterielle eiendeler</b>			
Utsatt skattefordel	7		
<b>Varige driftsmidler</b>			
Tomter, bygninger o.a. fast eiendom	3		
Maskiner og anlegg	3		
Skip og flytende installasjoner	3		
Biler og andre driftsløsøre	3	333 840	14 600
<b>Sum varige driftsmidler</b>	<b>3</b>	<b>333 840</b>	<b>14 600</b>
<b>Finansielle anleggsmidler</b>			
Aksjer i andre selskap		1 000	1 000
<b>Sum finansielle anleggsmidler</b>		<b>1 000</b>	<b>1 000</b>
<b>Sum anleggsmidler</b>		<b>334 840</b>	<b>15 600</b>
<b>Omløpsmidler</b>			
<b>Varer</b>			
<b>Sum varer</b>		<b>820 180</b>	<b>770 992</b>
<b>Fordringer</b>			
Kundefordringer		2 818 630	1 317 052
Andre kortsiktige fordringer		213 347	159 804
<b>Sum fordringer</b>		<b>3 031 977</b>	<b>1 476 855</b>
<b>Bankinnskudd, kontanter og lignende</b>			
Bankinnskudd	4	1 742 625	3 361 065
<b>Sum bankinnskudd, kontanter og lignende</b>		<b>1 742 625</b>	<b>3 361 065</b>
<b>Sum omløpsmidler</b>		<b>5 594 782</b>	<b>5 608 912</b>
<b>SUM EIENDELER</b>		<b>5 929 622</b>	<b>5 624 512</b>



## Balanse

Beløp i: NOK	Note	2021	2020
<b>BALANSE - EGENKAPITAL OG GJELD</b>			
<b>Egenkapital</b>			
<b>Innskutt egenkapital</b>			
Aksjekapital	5	100 000	100 000
<b>Sum innskutt egenkapital</b>		<b>100 000</b>	<b>100 000</b>
<b>Opptjent egenkapital</b>			
Annen egenkapital		723 331	723 280
<b>Sum opptjent egenkapital</b>		<b>723 331</b>	<b>723 280</b>
<b>Sum egenkapital</b>	6	<b>823 331</b>	<b>823 280</b>
<b>Gjeld</b>			
<b>Langsiktig gjeld</b>			
Utsatt skatt	7		
<b>Annen langsiktig gjeld</b>			
<b>Sum langsiktig gjeld</b>		<b>0</b>	<b>0</b>
<b>Kortsiktig gjeld</b>			
Leverandørgjeld		404 826	267 270
Betalbar skatt	7	666 697	763 977
Offentlig gjeld		920 730	667 249
Utbytte	8	2 600 000	2 600 000
Annen kortsiktig gjeld		514 037	502 736
<b>Sum kortsiktig gjeld</b>		<b>5 106 290</b>	<b>4 801 232</b>
<b>Sum gjeld</b>		<b>5 106 290</b>	<b>4 801 232</b>
<b>SUM EGENKAPITAL OG GJELD</b>		<b>5 929 622</b>	<b>5 624 512</b>
<b>POSTER UTENOM BALANSEN</b>			
Garantistillelser	9		



## Brønnøysundregistrene

### ÅRSREGNSKAP FOR REGNSKAPSÅRET 2021 - GENERELL INFORMASJON

Journalnummer: 2022 136576

#### Enheten

Organisasjonsnummer: 968 989 847  
Organisasjonsform: Aksjeselskap  
Foretaksnavn: FRØYLAND ELEKTRO AS  
Forretningsadresse: Årabrottsvegen 19D  
5515 HAUGESUND

#### Regnskapsår

Årsregnskapets periode: 01.01.2021 - 31.12.2021

#### Konsern

Morselskap i konsern: Nei

#### Regnskapsregler

Regler for små foretak benyttet: Ja  
Benyttet ved utarbeidelsen av  
årsregnskapet til selskapet: Regnskapslovens alminnelige regler

#### Årsregnskapet fastsatt av kompetent organ

Bekreftet av representant for selskapet: Oddbjørn Frøyland  
Dato for fastsettelse av årsregnskapet: 28.02.2022

#### Grunnlag for avgivelse

År 2021: Årsregnskap er elektronisk innlevert.  
År 2020: Tall er hentet fra elektronisk innlevert årsregnskap fra 2021.

*Det er ikke krav til at årsregnskapet m.v. som sendes til Regnskapsregisteret er undertegnet. Kontrollen på at dette er utført ligger hos revisor/enhetens øverste organ. Sikkerheten ivaretas ved at innsender har rolle/rettighet for innsending av årsregnskapet via Altinn, og ved at det bekreftes at årsregnskapet er fastsatt av kompetent organ.*

Brønnøysundregistrene, 09.03.2022



Organisasjonsnr: 968 989 847  
FRØYLAND ELEKTRO AS

## RESULTATREGNSKAP

Beløp i: NOK	Note	2021	2020
<b>RESULTATREGNSKAP</b>			
<b>Inntekter</b>			
Salgsinntekt		12 630 154	11 400 445
Annen driftsinntekt		58 000	8 000
<b>Sum inntekter</b>		<b>12 688 154</b>	<b>11 408 445</b>
<b>Kostnader</b>			
Varekostnad		3 725 139	3 103 177
Lønnskostnad	2	4 150 054	3 521 812
Avskrivning på driftsmidler	3	48 200	5 400
Annen driftskostnad	2	1 506 246	1 358 448
<b>Sum kostnader</b>		<b>9 429 639</b>	<b>7 988 837</b>
<b>Driftsresultat</b>		<b>3 258 515</b>	<b>3 419 608</b>
<b>Finansinntekter og finanskostnader</b>			
Annen finansinntekt		10 267	20 051
<b>Sum finansinntekter</b>		<b>10 267</b>	<b>20 051</b>
Annen rentekostnad		375	146
Annen finanskostnad		1 659	4 014
<b>Sum finanskostnader</b>		<b>2 034</b>	<b>4 160</b>
<b>Netto finans</b>		<b>8 233</b>	<b>15 891</b>
<b>Ordinært resultat før skattekostnad</b>			
Skattekostnad på ordinært resultat	7	666 697	763 977
<b>Ordinært resultat etter skattekostnad</b>		<b>2 600 051</b>	<b>2 671 522</b>
<b>Årsresultat</b>	6	<b>2 600 051</b>	<b>2 671 522</b>
<b>Årsresultat etter minoritetsinteresser</b>		<b>2 600 051</b>	<b>2 671 522</b>
<b>Totalresultat</b>		<b>2 600 051</b>	<b>2 671 522</b>
<b>Overføringer og disponeringer</b>			
Ordinært utbytte		2 600 000	2 600 000
Avsatt til annen egenkapital		51	71 522
<b>Sum overføringer og disponeringer</b>		<b>2 600 051</b>	<b>2 671 522</b>



Organisasjonsnr: 968 989 847  
FRØYLAND ELEKTRO AS

## BALANSE

Beløp i: NOK	Note	2021	2020
<b>BALANSE - EIENDELER</b>			
<b>Anleggsmidler</b>			
<b>Immaterielle eiendeler</b>			
Utsatt skattefordel	7		
<b>Varige driftsmidler</b>			
Tomter, bygninger o.a. fast eiendom	3		
Maskiner og anlegg	3		
Skip og flytende installasjoner	3		
Biler og andre driftsløse	3	333 840	14 600
<b>Sum varige driftsmidler</b>	<b>3</b>	<b>333 840</b>	<b>14 600</b>
<b>Finansielle anleggsmidler</b>			
Aksjer i andre selskap		1 000	1 000
<b>Sum finansielle anleggsmidler</b>		<b>1 000</b>	<b>1 000</b>
<b>Sum anleggsmidler</b>		<b>334 840</b>	<b>15 600</b>
<b>Omløpsmidler</b>			
<b>Varer</b>			
<b>Sum varer</b>		<b>820 180</b>	<b>770 992</b>
<b>Fordringer</b>			
Kundefordringer		2 818 630	1 317 052
Andre kortsiktige fordringer		213 347	159 804
<b>Sum fordringer</b>		<b>3 031 977</b>	<b>1 476 855</b>
<b>Bankinnskudd, kontanter og lignende</b>			
Bankinnskudd	4	1 742 625	3 361 065
<b>Sum bankinnskudd, kontanter og lignende</b>		<b>1 742 625</b>	<b>3 361 065</b>
<b>Sum omløpsmidler</b>		<b>5 594 782</b>	<b>5 608 912</b>
<b>SUM EIENDELER</b>		<b>5 929 622</b>	<b>5 624 512</b>
<b>BALANSE - EGENKAPITAL OG GJELD</b>			
<b>Egenkapital</b>			
<b>Innskutt egenkapital</b>			
Aksjekapital	5	100 000	100 000
<b>Sum innskutt egenkapital</b>		<b>100 000</b>	<b>100 000</b>



<b>Opptjent egenkapital</b>			
Annen egenkapital		723 331	723 280
<b>Sum opptjent egenkapital</b>		<b>723 331</b>	<b>723 280</b>
<b>Sum egenkapital</b>	<b>6</b>	<b>823 331</b>	<b>823 280</b>
<b>Gjeld</b>			
<b>Langsiktig gjeld</b>			
Utsatt skatt	7		
<b>Annen langsiktig gjeld</b>			
<b>Sum langsiktig gjeld</b>		<b>0</b>	<b>0</b>
<b>Kortsiktig gjeld</b>			
Leverandørgjeld		404 826	267 270
Betalbar skatt	7	666 697	763 977
Offentlig gjeld		920 730	667 249
Utbytte	8	2 600 000	2 600 000
Annen kortsiktig gjeld		514 037	502 736
<b>Sum kortsiktig gjeld</b>		<b>5 106 290</b>	<b>4 801 232</b>
<b>Sum gjeld</b>		<b>5 106 290</b>	<b>4 801 232</b>
<b>SUM EGENKAPITAL OG GJELD</b>		<b>5 929 622</b>	<b>5 624 512</b>
<b>POSTER UTENOM BALANSEN</b>			
Garantistillelser	9		



Organisasjonsnr: 968 989 847  
FRØYLAND ELEKTRO AS

NOTEOPPLYSNINGER - SELSKAP - alle poster oppgitt i hele tall

Note

Antall aksjer og aksjeeiere

Note

Antall årsverk i regnskapsåret


Virksomheten har hatt følgende antall årsverk:  
8.00


Omløpsmidler                      Startdato      Sluttdato      Endring

Skattemessig fremf.undersk. Startdato      Sluttdato      Endring

Kortsiktig gjeld                      Startdato      Sluttdato      Endring



 Legally signed by  
Oddbjørn Frøyland  
2022-02-21

 Legally signed by  
Sverre Wiestad  
2022-02-23

# Årsregnskap 2021 Frøyland Elektro AS

**Org.nr.: 968 989 847**



### Resultatregnskap

Frøyland Elektro AS

<b>Driftsinntekter og driftskostnader</b>	<b>Note</b>	<b>2021</b>	<b>2020</b>
Salgsinntekt		12 630 154	11 400 445
Annen driftsinntekt		58 000	8 000
<b>Sum driftsinntekter</b>		<b>12 688 154</b>	<b>11 408 445</b>
Varekostnad		3 725 139	3 103 177
Lønnskostnad	<b>2</b>	4 150 054	3 521 812
Avskrivning på driftsmidler	<b>3</b>	48 200	5 400
Annen driftskostnad	<b>2</b>	1 506 246	1 358 448
<b>Sum driftskostnader</b>		<b>9 429 639</b>	<b>7 988 837</b>
<b>Driftsresultat</b>		<b>3 258 515</b>	<b>3 419 608</b>
<b>Finansinntekter og finanskostnader</b>			
Annen finansinntekt		10 267	20 051
Annen rentekostnad		375	146
Annen finanskostnad		1 659	4 014
Resultat av finansposter		8 233	15 891
Ordinært resultat før skattekostnad		3 266 748	3 435 499
Skattekostnad på ordinært resultat	<b>7</b>	666 697	763 977
<b>Ordinært resultat</b>		<b>2 600 051</b>	<b>2 671 522</b>
<b>Årsresultat</b>	<b>6</b>	<b>2 600 051</b>	<b>2 671 522</b>
<b>Overføringer</b>			
Avsatt til utbytte		2 600 000	2 600 000
Avsatt til annen egenkapital		51	71 522
<b>Sum overføringer</b>		<b>2 600 051</b>	<b>2 671 522</b>



## Balanse

Frøyland Elektro AS

Eiendeler	Note	2021	2020
<b>Anleggsmidler</b>			
<b>Varige driftsmidler</b>			
Biler og andre driftsløsøre	3	333 840	14 600
<b>Sum varige driftsmidler</b>	3	<u>333 840</u>	<u>14 600</u>
<b>Finansielle driftsmidler</b>			
Aksjer i andre selskap		1 000	1 000
<b>Sum finansielle anleggsmidler</b>		<u>1 000</u>	<u>1 000</u>
<b>Sum anleggsmidler</b>		<u>334 840</u>	<u>15 600</u>
<b>Omløpsmidler</b>			
Varebeholdning		820 180	770 992
<b>Fordringer</b>			
Kundefordringer		2 818 630	1 317 052
Andre kortsiktige fordringer		213 347	159 804
<b>Sum fordringer</b>		<u>3 031 977</u>	<u>1 476 855</u>
Bankinnskudd	4	1 742 625	3 361 065
<b>Sum omløpsmidler</b>		<u>5 594 782</u>	<u>5 608 912</u>
<b>Sum eiendeler</b>		<u>5 929 622</u>	<u>5 624 512</u>



## Balanse

Frøyland Elektro AS

<b>Egenkapital og gjeld</b>	<b>Note</b>	<b>2021</b>	<b>2020</b>
<b>Innskutt egenkapital</b>			
Aksjekapital	<b>5</b>	100 000	100 000
<b>Sum innskutt egenkapital</b>		<b>100 000</b>	<b>100 000</b>
<b>Opptjent egenkapital</b>			
Annen egenkapital		723 331	723 280
<b>Sum opptjent egenkapital</b>		<b>723 331</b>	<b>723 280</b>
<b>Sum egenkapital</b>	<b>6</b>	<b>823 331</b>	<b>823 280</b>
<b>Gjeld</b>			
<b>Kortsiktig gjeld</b>			
Leverandørgjeld		404 826	267 270
Betalbar skatt	<b>7</b>	666 697	763 977
Offentlig gjeld		920 730	667 249
Utbytte	<b>8</b>	2 600 000	2 600 000
Annen kortsiktig gjeld		514 037	502 736
<b>Sum kortsiktig gjeld</b>		<b>5 106 290</b>	<b>4 801 232</b>
<b>Sum gjeld</b>		<b>5 106 290</b>	<b>4 801 232</b>
<b>Sum gjeld og egenkapital</b>		<b>5 929 622</b>	<b>5 624 512</b>

Haugesund  
Styret i Frøyland Elektro AS

Oddbjørn Frøyland  
styreleder/daglig leder

Sverre Wiestad  
styremedlem



## Frøyland Elektro AS

### Noter til regnskapet 2021

#### Note 1 Regnskapsprinsipper

Årsregnskapet er satt opp i samsvar med regnskapsloven og NRS 8 - God regnskapsskikk for små foretak i Norge.

##### Inntekter

Inntekt regnskapsføres når den er opptjent, altså når både risiko og kontroll i hovedsak er overført til kunden. Dette vil normalt være tilfellet når varen er levert til kunden. Inntektene regnskapsføres med verdien av vederlaget på transaksjonstidspunktet.

Inntekt regnskapsføres når den er opptjent, altså når krav på vederlag oppstår. Dette skjer når tjenesten ytes, i takt med at arbeidet utføres. Inntektene regnskapsføres med verdien av vederlaget på transaksjonstidspunktet

##### Kostnader

Kostnader regnskapsføres som hovedregel i samme periode som tilhørende inntekt. I de tilfeller det ikke er en klar sammenheng mellom utgifter og inntekter fastsettes fordelingen etter skjønnsmessige kriterier. Øvrige unntak fra sammenstillingsprinsippet er angitt der det er aktuelt.

##### Skatter

Skattekostnaden sammenstilles med regnskapsmessig resultat før skatt. Skatt knyttet til egenkapitaltransaksjoner, for eksempel konsernbidrag, føres mot egenkapitalen.

Skattekostnaden består av betalbar skatt (skatt på årets direkte skattepliktige inntekt) og endring i netto utsatt skatt. Skattekostnaden fordeles på ordinært resultat og virkning av prinsippendring og korrigerende av feil i henhold til skattegrunnlaget. Utsatt skatt og utsatt skattefordel er presentert netto i balansen.

##### Hovedregel for vurdering og klassifisering av eiendeler og gjeld

Eiendeler bestemt til varig eie eller bruk er klassifisert som anleggsmidler. Andre eiendeler er klassifisert som omløpsmidler. Fordringer som skal tilbakebetales innen et år er klassifisert som omløpsmidler. Ved klassifisering av kortsiktig og langsiktig gjeld er tilsvarende kriterier lagt til grunn.

Omløpsmidler vurderes til laveste av anskaffelseskost og virkelig verdi.

Anleggsmidler vurderes til anskaffelseskost, men nedskrives til gjenvinnbart beløp dersom dette er lavere enn bokført verdi, og verdifallet forventes ikke å være forbigående. Anleggsmidler med begrenset økonomisk levetid avskrives planmessig.

##### Andre aksjer og andeler klassifisert som anleggsmidler

Aksjer og investeringer i ansvarlige selskaper og kommandittselskaper hvor selskapet ikke har betydelig innflytelse, er vurdert etter kostmetoden. Investeringene nedskrives til virkelig verdi ved verdifall som forventes ikke å være forbigående. Mottatt utbytte fra selskapene inntektsføres som annen finansinntekt.

##### Varer

Varer er vurdert til det laveste av anskaffelseskost og netto salgsverdi. For råvarer og varer i arbeid beregnes netto salgsverdi til salgsverdien av ferdig tilvirkede varer redusert for gjenværende tilvirkningskostnader og salgskostnader.

##### Fordringer

Kundefordringer og andre fordringer er oppført til pålydende etter fradrag for avsetning til forventet tap. Avsetning til tap gjøres på grunnlag av en individuell vurdering av de enkelte fordringer.

##### Bankinnskudd, kontanter og lignende

Bankinnskudd, kontanter ol. inkluderer kontanter, bankinnskudd og andre betalingsmidler med forfallsdato som er kortere enn tre måneder fra anskaffelse.



## Frøyland Elektro AS

### Noter til regnskapet 2021

#### Note 2 Lønnskostnader og ytelser, godtgjørelser til daglig leder, styret og revisor

Lønnskostnader	2021	2020
Lønninger	3 471 408	2 942 784
Arbeidsgiveravgift	515 487	413 797
Pensjonskostnader	97 825	104 106
Andre ytelser	65 334	61 125
<b>Sum</b>	<b>4 150 054</b>	<b>3 521 812</b>

Selskapet har i 2021 sysselsatt 8 årsverk.

#### Pensjonsforpliktelser

Selskapet er pliktig til å ha tjenestepensjonsordning etter lov om obligatorisk tjenestepensjon.

Ytelser til ledende personer	Daglig leder	Styret
Lønn	750 249	0
Pensjonskostnader	12 396	0
Annen godtgjørelse	14	0
<b>Sum</b>	<b>762 659</b>	<b>0</b>

#### Revisor

Kostnadsført revisjonshonorar for 2021 utgjør kr 32 000.

I tillegg kommer honorar for andre tjenester med kr 10 200.

#### Note 3 Anleggsmidler

	Transport- midler	Sum
Anskaffelseskost pr. 01.01.21	1 775 543	1 775 543
+ Tilgang kjøpte driftsmidler	367 440	367 440
- Avgang i året	181 829	181 829
<b>= Anskaffelseskost 31.12.21</b>	<b>1 961 155</b>	<b>1 961 155</b>
Akkumulerte avskrivninger 31.12.21	1 627 315	1 627 315
<b>= Bokført verdi 31.12.21</b>	<b>333 840</b>	<b>333 840</b>
Årets ordinære avskrivninger	48 200	48 200
Økonomisk levetid	0-8 år	

#### Note 4 Bankinnskudd

Bankinnskudd, kontanter og lignende omfatter bundne skattetrekksmidler med kr. 211 916.



## Frøyland Elektro AS

### Noter til regnskapet 2021

#### Note 5 Aksjonærer

Aksjekapitalen i Frøyland Elektro AS pr. 31.12.2021 består av:

	Antall	Pålydende	Bokført
Ordinære aksjer	1 000	100,00	100 000
<b>Sum</b>	<b>1 000</b>		<b>100 000</b>

#### Eierstruktur

	Antall	Eierandel	Stemmeandel
Sverre Wiestad	50	5,00	5,00
Frøyland Holding AS	950	95,00	95,00
<b>Totalt antall aksjer</b>	<b>1 000</b>	<b>100,00</b>	<b>100,00</b>

Aksjer og opsjoner eiet av medlemmer i styret og daglig leder:

Navn	Verv	Antall
Sverre Wiestad	styremedlem	50
Oddbjørn Frøyland	styreleder/daglig leder	950
<b>Totalt antall aksjer</b>		<b>1 000</b>

#### Note 6 Egenkapital

	Aksjekapital	Overkurs	Annen egenkapital	Sum egenkapital
Egenkapital Pr. 01.01.2021	100 000	0	723 280	823 280
Årets resultat			2 600 051	2 600 051
Utbytte			-2 600 000	-2 600 000
<b>Pr. 31.12.2021</b>	<b>100 000</b>	<b>0</b>	<b>723 331</b>	<b>823 331</b>

#### Note 7 Skatt

Årets skattekostnad	2021	2020
Resultatført skatt på ordinært resultat:		
Betalbar skatt	666 697	763 977
Endring i utsatt skattefordel	0	0
<b>Skattekostnad ordinært resultat</b>	<b>666 697</b>	<b>763 977</b>

Skattepliktig inntekt:		
Ordinært resultat før skatt	3 266 748	3 435 499
Permanente forskjeller	-100	2 569
Endring i midlertidige forskjeller	-236 209	34 553
<b>Skattepliktig inntekt</b>	<b>3 030 439</b>	<b>3 472 622</b>

Betalbar skatt i balansen:		
Betalbar skatt på årets resultat	666 697	763 977
<b>Sum betalbar skatt i balansen</b>	<b>666 697</b>	<b>763 977</b>

Skatteeffekten av midlertidige forskjeller som har gitt opphav til utsatt skatt og utsatte skattefordeler, spesifisert på typer av midlertidige forskjeller



## Frøyland Elektro AS Noter til regnskapet 2021

	2021	2020	Endring
Varige driftsmidler	-32 583	-156 856	-124 273
Varebeholdning	-80 812	-192 748	-111 936
Fordringer	-70 000	-70 000	0
Avsetninger mv	-100 000	-100 000	0
<b>Sum</b>	<b>-283 395</b>	<b>-519 604</b>	<b>-236 209</b>
Inngår ikke i beregningen av utsatt skatt	283 395	519 604	236 209
<b>Utsatt skattefordel (22 %)</b>	<b>-62 347</b>	<b>-114 313</b>	<b>-51 966</b>

I henhold til God regnskapsskikk for små foretak balanseføres ikke utsatt skattefordel.

### Note 8 Mellomværende med selskap i samme konsern m.v.

	Leverandørgjeld		Annen kortsiktig gjeld	
	2021	2020	2021	2020
Foretak i samme konsern	0	0	2 470 000	1 700 000
<b>Sum</b>	<b>0</b>	<b>0</b>	<b>2 470 000</b>	<b>1 700 000</b>

### Note 9 Andre avsetninger for forpliktelser

	2021	2020
Garantiavsetning	100 000	100 000
<b>Sum</b>	<b>100 000</b>	<b>100 000</b>

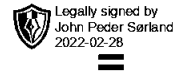
### Note 10 Pantstillelser og garantier m.v.

Garantiforpliktelser som ikke er regnskapsført	64 688	235 445
--	--------	---------



## SØRL ND

REVISJON AS



Til generalforsamlingen i Frøyland Elektro AS

### Uavhengig revisors beretning

#### Konklusjon

Vi har revidert Frøyland Elektro AS' årsregnskap som viser et overskudd på kr 2 600 051. Årsregnskapet består av balanse per 31. desember 2021, resultatregnskap for regnskapsåret avsluttet per denne datoen og noter til årsregnskapet, herunder et sammendrag av viktige regnskapsprinsipper.

Etter vår mening

- oppfyller årsregnskapet gjeldende lovkrav, og
- gir årsregnskapet et rettviseende bilde av selskapets finansielle stilling per 31. desember 2021, og av dets resultater for regnskapsåret avsluttet per denne datoen i samsvar med regnskapslovens regler og god regnskapsskikk i Norge.

#### Grunnlag for konklusjonen

Vi har gjennomført revisjonen i samsvar med de internasjonale revisjonsstandardene International Standards on Auditing (ISA-ene). Våre oppgaver og plikter i henhold til disse standardene er beskrevet nedenfor under *Revisors oppgaver og plikter ved revisjonen av årsregnskapet*. Vi er uavhengige av selskapet slik det kreves i lov, forskrift og International Code of Ethics for Professional Accountants (inkludert internasjonale uavhengighetsstandarder) utstedt av the International Ethics Standards Board for Accountants (IESBA-reglene), og vi har overholdt våre øvrige etiske forpliktelser i samsvar med disse kravene. Innhentet revisjonsbevis er etter vår vurdering tilstrekkelig og hensiktsmessig som grunnlag for vår konklusjon.

#### Styrets og daglig leders ansvar for årsregnskapet

Styret og daglig leder (ledelsen) er ansvarlige for å utarbeide årsregnskapet og for at det gir et rettviseende bilde i samsvar med regnskapslovens regler og god regnskapsskikk i Norge. Ledelsen er også ansvarlig for slik internkontroll som den finner nødvendig for å kunne utarbeide et årsregnskap som ikke inneholder vesentlig feilinformasjon, verken som følge av misligheter eller utilsiktede feil.

Ved utarbeidelsen av årsregnskapet må ledelsen ta standpunkt til selskapets evne til fortsatt drift og opplyse om forhold av betydning for fortsatt drift. Forutsetningen om fortsatt drift skal legges til grunn for årsregnskapet så lenge det ikke er sannsynlig at virksomheten vil bli avviklet.

#### Revisors oppgaver og plikter ved revisjonen av årsregnskapet

Vårt mål er å oppnå betryggende sikkerhet for at årsregnskapet som helhet ikke inneholder vesentlig feilinformasjon, verken som følge av misligheter eller utilsiktede feil, og å avgi en revisjonsberetning som inneholder vår konklusjon. Betyggende sikkerhet er en høy grad av sikkerhet, men ingen garanti for at en revisjon utført i samsvar med ISA-ene, alltid vil avdekke vesentlig feilinformasjon som eksisterer. Feilinformasjon kan oppstå som følge av misligheter eller utilsiktede feil. Feilinformasjon blir vurdert som vesentlig dersom den enkeltvis eller samlet med rimelighet kan forventes å påvirke økonomiske beslutninger som brukerne foretar basert på årsregnskapet.

Som del av en revisjon i samsvar med ISA-ene, utøver vi profesjonelt skjønn og utviser profesjonell skepsis gjennom hele revisjonen. I tillegg:

- identifiserer og vurderer vi risikoen for vesentlig feilinformasjon i regnskapet, enten det skyldes misligheter eller utilsiktede feil. Vi utformer og gjennomfører revisjonshandlinger for å håndtere

#### SØRLAND REVISJON AS

Postadresse: Post Boks 35 • 4201 Sauda  
Besøksadresse: Rådhusgaten 20 • 4200 Sauda  
Mob: 957 51 038 • E-post:  
in@sorlandrevisjon.no

Registrert i Foretaksregisteret.  
Medlem av Den Norske revisorforening.  
Organisasjonsnummer: 915 606 156 MVA

sorlandrevisjon.no

1



## SØRL ND

REVISJON AS

=



slike risikoer, og innhenter revisjonsbevis som er tilstrekkelig og hensiktsmessig som grunnlag for vår konklusjon. Risikoen for at vesentlig feilinformasjon som følge av misligheter ikke blir avdekket, er høyere enn for feilinformasjon som skyldes utilsiktede feil, siden misligheter kan innebære samarbeid, forfalskning, bevisste utelatelser, uriktige fremstillinger eller overstyring av internkontroll.

- opparbeider vi oss en forståelse av den interne kontroll som er relevant for revisjonen, for å utforme revisjons handlinger som er hensiktsmessige etter omstendighetene, men ikke for å gi uttrykk for en mening om effektiviteten av selskapets interne kontroll.
- evaluerer vi om de anvendte regnskapsprinsippene er hensiktsmessige og om regnskapsestimaterne og tilhørende noteopplysninger utarbeidet av ledelsen er rimelige.
- konkluderer vi på hensiktsmessigheten av ledelsens bruk av fortsatt drift-forutsetningen ved avleggelsen av årsregnskapet, basert på innhentede revisjonsbevis, og hvorvidt det foreligger vesentlig usikkerhet knyttet til hendelser eller forhold som kan skape tvil av betydning om selskapets evne til fortsatt drift. Dersom vi konkluderer med at det eksisterer vesentlig usikkerhet, kreves det at vi i revisjonsberetningen henleder oppmerksomheten på tilleggsopplysningene i årsregnskapet, eller, dersom slike tilleggsopplysninger ikke er tilstrekkelige, at vi modifierer vår konklusjon. Våre konklusjoner er basert på revisjonsbevis innhentet inntil datoen for revisjonsberetningen. Etterfølgende hendelser eller forhold kan imidlertid medføre at selskapet ikke fortsetter driften.
- evaluerer vi den samlede presentasjonen, strukturen og innholdet i årsregnskapet, inkludert tilleggsopplysningene, og hvorvidt årsregnskapet gir uttrykk for de underliggende transaksjonene og hendelsene på en måte som gir et rettviseende bilde.

Vi kommuniserer med styret blant annet om det planlagte omfanget av revisjonen og til hvilken tid revisjonsarbeidet skal utføres. Vi utveksler også informasjon om forhold av betydning som vi har avdekket i løpet av revisjonen, herunder om eventuelle svakheter av betydning i den interne kontrollen.

Haugesund, 17. februar 2022  
Sørland Revisjon AS

John Peder Sørland  
Statsautorisert revisor  
(elektronisk signert)

---

### SØRLAND REVISJON AS

Postadresse: Post Boks 35 • 4201 Sauda  
Besøksadresse: Rådhusgaten 20 • 4200 Sauda  
Mob: 957 51 038 • E-post:  
in@sorlandrevisjon.no

Registrert i Foretaksregisteret.  
Medlem av Den Norske revisorforening.  
Organisasjonsnummer: 915 606 156 MVA

[sorlandrevisjon.no](http://sorlandrevisjon.no)

2