



## ÅRSREGNSKAPET FOR REGNSKAPSÅRET 2021 - GENERELL INFORMASJON

### Enheten

Organisasjonsnummer: 925 797 820  
Organisasjonsform: Aksjeselskap  
Foretaksnavn: MATMAKERIET AS  
Forretningsadresse: Jansrudvegen 55  
2230 SKOTTERUD

### Regnskapsår

Årsregnskapets periode: 01.01.2021 - 31.12.2021

### Konsern

Morselskap i konsern: Nei

### Regnskapsregler

Regler for små foretak benyttet: Ja  
Benyttet ved utarbeidelsen av årsregnskapet til selskapet: Regnskapslovens alminnelige regler

### Årsregnskapet fastsatt av kompetent organ

Bekreftet av representant for selskapet: Borge Nordfjeld  
Dato for fastsettelse av årsregnskapet: 28.06.2022

### Grunnlag for avgivelse

År 2021: Årsregnskapet er elektronisk innlevert  
År 2020: Tall er hentet fra elektronisk innlevert årsregnskap fra 2021

*Det er ikke krav til at årsregnskapet m.v. som sendes til Regnskapsregisteret er undertegnet. Kontrollen på at dette er utført ligger hos revisor/enhetens øverste organ. Sikkerheten ivaretas ved at innsender har rolle/rettighet for innsending av årsregnskapet via Altinn, og ved at det bekreftes at årsregnskapet er fastsatt av kompetent organ.*

Brønnøysundregistrene, 30.07.2023



## Resultatregnskap

Beløp i: NOK	Note	2021	2020
<b>RESULTATREGNSKAP</b>			
<b>Inntekter</b>			
Salgsinntekt		1 012 716	149 973
Annen driftsinntekt		245	
<b>Sum inntekter</b>		<b>1 012 961</b>	<b>149 973</b>
<b>Kostnader</b>			
Varekostnad		666 909	73 381
Lønnskostnad	4	93 909	
Avskrivning	2	10 000	
Annen driftskostnad	4	225 024	67 030
<b>Sum kostnader</b>		<b>995 842</b>	<b>140 411</b>
<b>Driftsresultat</b>		<b>17 119</b>	<b>9 562</b>
<b>Finansinntekter og finanskostnader</b>			
Annen renteinntekt		402	
Annen finansinntekt		339	963
<b>Sum finansinntekter</b>		<b>741</b>	<b>963</b>
Annen rentekostnad		11 727	43
Annen finanskostnad		614	707
<b>Sum finanskostnader</b>		<b>12 341</b>	<b>750</b>
<b>Netto finans</b>		<b>-11 600</b>	<b>213</b>
<b>Ordinært resultat før skattekostnad</b>	3	<b>5 519</b>	<b>9 775</b>
Skattekostnad på ordinært resultat	3	2 485	
<b>Ordinært resultat etter skattekostnad</b>		<b>3 034</b>	<b>9 775</b>
<b>Årsresultat</b>		<b>3 034</b>	<b>9 775</b>
<b>Overføringer og disponeringer</b>			
Overføring til/fra annen egenkapital		-3 034	-9 775
<b>Sum overføringer og disponeringer</b>		<b>-3 034</b>	<b>-9 775</b>



### Balanse

Beløp i: NOK	Note	2021	2020
<b>BALANSE - EIENDELER</b>			
<b>Anleggsmidler</b>			
<b>Immaterielle eiendeler</b>			
Sum immaterielle eiendeler		0	
<b>Varige driftsmidler</b>			
Driftsløsøre, inventar, verktøy, kontormaskiner	2	40 000	50 000
Sum varige driftsmidler		40 000	50 000
Sum anleggsmidler		40 000	50 000
<b>Omløpsmidler</b>			
<b>Varer</b>			
Varer	8	242 184	247 000
Sum varer		242 184	247 000
<b>Fordringer</b>			
Kundefordringer	7	134 156	58 602
Andre fordringer		84 378	
Sum fordringer		218 534	58 602
<b>Bankinnskudd, kontanter og lignende</b>			
Bankinnskudd, kontanter og lignende		23 366	69 182
Sum bankinnskudd, kontanter og lignende		23 366	69 182
Sum omløpsmidler		484 084	374 784
<b>SUM EIENDELER</b>		<b>524 084</b>	<b>424 784</b>
<b>BALANSE - EGENKAPITAL OG GJELD</b>			
<b>Egenkapital</b>			
<b>Innskutt egenkapital</b>			
Aksjekapital	5,6	80 000	80 000
Overkurs		6 000	6 000



### Balanse

Beløp i: NOK	Note	2021	2020
<b>Sum innskutt egenkapital</b>		<b>86 000</b>	<b>86 000</b>
<b>Opptjent egenkapital</b>			
Annen egenkapital		12 809	9 775
<b>Sum opptjent egenkapital</b>		<b>12 809</b>	<b>9 775</b>
<b>Sum egenkapital</b>	6	<b>98 809</b>	<b>95 775</b>
<b>Gjeld</b>			
<b>Langsiktig gjeld</b>			
Utsatt skatt	3	1 760	
<b>Sum avsetninger for forpliktelser</b>		<b>1 760</b>	
<b>Annen langsiktig gjeld</b>			
Gjeld til kredittinstitusjoner	7	264 988	265 000
<b>Sum annen langsiktig gjeld</b>		<b>264 988</b>	<b>265 000</b>
<b>Sum langsiktig gjeld</b>		<b>266 748</b>	<b>265 000</b>
<b>Kortsiktig gjeld</b>			
Leverandørgjeld		99 974	38 850
Betalbar skatt	3	725	
Skyldige offentlige avgifter		34 229	19 159
Annen kortsiktig gjeld		23 599	6 000
<b>Sum kortsiktig gjeld</b>		<b>158 527</b>	<b>64 009</b>
<b>Sum gjeld</b>		<b>425 275</b>	<b>329 009</b>
<b>SUM EGENKAPITAL OG GJELD</b>		<b>524 084</b>	<b>424 784</b>



## Brønnøysundregistrene

### ÅRSREGNSKAP FOR REGNSKAPSÅRET 2021 - GENERELL INFORMASJON

Journalnummer: 2022 599085

#### Enheten

Organisasjonsnummer: 925 797 820  
Organisasjonsform: Aksjeselskap  
Foretaksnavn: MATMAKERIET AS  
Forretningsadresse: Jansrudvegen 55  
2230 SKOTTERUD

#### Regnskapsår

Årsregnskapets periode: 01.01.2021 - 31.12.2021

#### Konsern

Morselskap i konsern: Nei

#### Regnskapsregler

Regler for små foretak benyttet: Ja  
Benyttet ved utarbeidelsen av  
årsregnskapet til selskapet: Regnskapslovens alminnelige regler

#### Årsregnskapet fastsatt av kompetent organ

Bekreftet av representant for selskapet: Borge Nordfjeld  
Dato for fastsettelse av årsregnskapet: 28.06.2022

#### Revisjon

Selskapet har besluttet at årsregnskapet  
ikke skal revideres: Ja  
Årsregnskapet er utarbeidet av ekstern  
autorisert regnskapsfører: Ja

#### Grunnlag for avgivelse

År 2021: Årsregnskap er elektronisk innlevert.  
År 2020: Tall er hentet fra elektronisk innlevert årsregnskap fra 2021.

*Det er ikke krav til at årsregnskapet m.v. som sendes til Regnskapsregisteret er undertegnet. Kontrollen på at dette er utført ligger hos revisor/enhetens øverste organ. Sikkerheten ivaretas ved at innsender har rolle/rettighet for innsending av årsregnskapet via Altinn, og ved at det bekreftes at årsregnskapet er fastsatt av kompetent organ.*

Brønnøysundregistrene, 04.07.2022



Organisasjonsnr: 925 797 820  
MATMAKERIET AS

## RESULTATREGNSKAP

<b>Beløp i: NOK</b>	<b>Note</b>	<b>2021</b>	<b>2020</b>
<b>RESULTATREGNSKAP</b>			
<b>Inntekter</b>			
Salgsinntekt		1 012 716	149 973
Annen driftsinntekt		245	
<b>Sum inntekter</b>		<b>1 012 961</b>	<b>149 973</b>
<b>Kostnader</b>			
Varekostnad		666 909	73 381
Lønnskostnad	4	93 909	
Avskrivning	2	10 000	
Annen driftskostnad	4	225 024	67 030
<b>Sum kostnader</b>		<b>995 842</b>	<b>140 411</b>
<b>Driftsresultat</b>		<b>17 119</b>	<b>9 562</b>
<b>Finansinntekter og finanskostnader</b>			
Annen renteinntekt		402	
Annen finansinntekt		339	963
<b>Sum finansinntekter</b>		<b>741</b>	<b>963</b>
Annen rentekostnad		11 727	43
Annen finanskostnad		614	707
<b>Sum finanskostnader</b>		<b>12 341</b>	<b>750</b>
<b>Netto finans</b>		<b>-11 600</b>	<b>213</b>
<b>Ordinært resultat før skattekostnad</b>			
Skattekostnad på ordinært resultat	3	5 519	9 775
<b>Ordinært resultat etter skattekostnad</b>	3	<b>2 485</b>	
<b>Årsresultat</b>		<b>3 034</b>	<b>9 775</b>
<b>Overføringer og disponeringer</b>			
Overføring til/fra annen egenkapital		-3 034	-9 775
<b>Sum overføringer og disponeringer</b>		<b>-3 034</b>	<b>-9 775</b>



Organisasjonsnr: 925 797 820  
MATMAKERIET AS

## BALANSE

<b>Beløp i: NOK</b>	<b>Note</b>	<b>2021</b>	<b>2020</b>
<b>BALANSE - EIENDELER</b>			
<b>Anleggsmidler</b>			
<b>Immaterielle eiendeler</b>			
Sum immaterielle eiendeler		0	
<b>Varige driftsmidler</b>			
Driftsløsøre, inventar, verktøy, kontormaskiner			
Sum varige driftsmidler	2	40 000	50 000
Sum anleggsmidler		40 000	50 000
<b>Omløpsmidler</b>			
<b>Varer</b>			
Varer	8	242 184	247 000
Sum varer		242 184	247 000
<b>Fordringer</b>			
Kundefordringer	7	134 156	58 602
Andre fordringer		84 378	
Sum fordringer		218 534	58 602
<b>Bankinnskudd, kontanter og lignende</b>			
Bankinnskudd, kontanter og lignende			
Sum bankinnskudd, kontanter og lignende		23 366	69 182
Sum omløpsmidler		484 084	374 784
<b>SUM EIENDELER</b>		<b>524 084</b>	<b>424 784</b>
<b>BALANSE - EGENKAPITAL OG GJELD</b>			
<b>Egenkapital</b>			
<b>Innskutt egenkapital</b>			
Aksjekapital	5,6	80 000	80 000
Overkurs		6 000	6 000
Sum innskutt egenkapital		86 000	86 000
<b>Opptjent egenkapital</b>			
Annen egenkapital		12 809	9 775
Sum opptjent egenkapital		12 809	9 775
Sum egenkapital	6	98 809	95 775



<b>Gjeld</b>			
<b>Langsiktig gjeld</b>			
Utsatt skatt	3	1 760	
<b>Sum avsetninger for forpliktelses</b>		<b>1 760</b>	
<b>Annen langsiktig gjeld</b>			
Gjeld til			
kredittinstitusjoner	7	264 988	265 000
<b>Sum annen langsiktig gjeld</b>		<b>264 988</b>	<b>265 000</b>
<b>Sum langsiktig gjeld</b>		<b>266 748</b>	<b>265 000</b>
<b>Kortsiktig gjeld</b>			
Leverandørgjeld		99 974	38 850
Betalbar skatt	3	725	
Skyldige offentlige avgifter		34 229	19 159
Annen kortsiktig gjeld		23 599	6 000
<b>Sum kortsiktig gjeld</b>		<b>158 527</b>	<b>64 009</b>
<b>Sum gjeld</b>		<b>425 275</b>	<b>329 009</b>
<b>SUM EGENKAPITAL OG GJELD</b>		<b>524 084</b>	<b>424 784</b>



Organisasjonsnr: 925 797 820  
MATMAKERIET AS

NOTEOPPLYSNINGER - SELSKAP - alle poster oppgitt i hele tall

Note  
1

**Regnskapsprinsipper**  
Årsregnskapet er satt opp etter regnskapsloven. Regnskapsreglene for små foretak er fulgt.

Note  
5,6

#### Antall aksjer og aksjeeiere

<u>Aksjeklasse</u>	<u>Ant. aksjer</u>	<u>Pålydende</u>	<u>Bokført verdi</u>
Ordinære aksjer	8000.00	10.00	80000.00
<u>Aksjeeiere - fritekst</u>	<u>Antall</u>	<u>Eierandel</u>	<u>Aksjeklasse</u>
Borge Nordfjeld	3000.00	37.50%	Ordinære aksjer
Solveig Nordfjeld	3000.00	37.50%	Ordinære aksjer
Kjetil Nordfjeld Production AS	2000.00	25.00%	Ordinære aksjer
<u>Sum</u>	<u>Sum antall</u>	<u>Sum eierandel</u>	
	8000.00	100.00%	

Note  
4

#### Lønn og ytelser

<u>Lønn</u>	<u>Årets</u>	<u>Fjorårets</u>
	83545.00	
<u>Arbeidsgiveravgift</u>	<u>Årets</u>	<u>Fjorårets</u>
	9000.00	
<u>Andre ytelser</u>	<u>Årets</u>	<u>Fjorårets</u>
	1364.00	
<u>Sum lønnskostnader</u>	<u>Årets</u>	<u>Fjorårets</u>
	93909.00	

Note

#### Antall årsverk i regnskapsåret

Virksomheten har hatt følgende antall årsverk:



0.00

**Note**

**Lån og sikkerhetsstillelse til ledende personer og aksjeeiere**

Er det gitt lån eller sikkerhetsstillelse til ledende personer: Nei

Omløpsmidler                      Startdato      Sluttdato      Endring

Skattemessig fremf.undersk. Startdato      Sluttdato      Endring

Kortsiktig gjeld                      Startdato      Sluttdato      Endring



**Matmakeriet AS**

---

## **Årsrapport for 2021**

- Årsregnskap**
- Resultatregnskap**
- Balanse**
- Noter**



### Matmakeriet AS

---

#### Resultatregnskap

	Note	2021	2020
<b>Driftsinntekter</b>			
Salgsinntekt		1 012 716	149 973
Annen driftsinntekt		245	0
Sum driftsinntekter		<u>1 012 961</u>	<u>149 973</u>
<b>Driftskostnader</b>			
Varekostnad		666 909	73 381
Lønnskostnad	4	93 909	0
Avskrivning	2	10 000	0
Annen driftskostnad	4	225 024	67 030
Sum driftskostnader		<u>995 842</u>	<u>140 411</u>
Driftsresultat		<u>17 119</u>	<u>9 562</u>
<b>Finansinntekter og finanskostnader</b>			
Annen finansinntekt		741	963
Annen finanskostnad		12 341	750
Netto finansposter		<u>-11 600</u>	<u>213</u>
Ordinært resultat før skattekostnad	3	<u>5 519</u>	<u>9 775</u>
Skattekostnad på ordinært resultat		<u>2 485</u>	<u>0</u>
<b>Årsresultat</b>	3	<u>3 034</u>	<u>9 775</u>
<b>Overføringer og disponeringer</b>			
Overføringer annen egenkapital	6	<u>3 034</u>	<u>9 775</u>

---



## Matmakeriet AS

---

### Balanse pr. 31. desember

	Note	2021	2020
<b>Anleggsmidler</b>			
<i>Varige driftsmidler</i>			
Driftsløsøre, inventar, verktøy, kontormaskiner ol	2	40 000	50 000
Sum varige driftsmidler		40 000	50 000
Sum anleggsmidler		40 000	50 000
<b>Omløpsmidler</b>			
Varer	8	242 184	247 000
<i>Fordringer</i>			
Kundefordringer	7	134 156	58 602
Andre fordringer		84 378	0
Sum fordringer		218 534	58 602
Bankinnskudd, kontanter og lignende		23 366	69 182
Sum omløpsmidler		484 084	374 784
Sum eiendeler		524 084	424 784

---





## Matmakeriet AS


### Balanse pr. 31. desember

	Note	2021	2020
<b>Egenkapital</b>			
<i>Innskutt egenkapital</i>			
Aksjekapital	5, 6	80 000	80 000
Overkurs	6	6 000	6 000
Sum innskutt egenkapital		<u>86 000</u>	<u>86 000</u>
<i>Opptjent egenkapital</i>			
Annen egenkapital	6	<u>12 809</u>	<u>9 775</u>
Sum opptjent egenkapital		<u>12 809</u>	<u>9 775</u>
Sum egenkapital		<u>98 809</u>	<u>95 775</u>
<b>Gjeld</b>			
<i>Avsetninger for forpliktelser</i>			
Utsatt skatt	3	<u>1 760</u>	<u>0</u>
Sum avsetning for forpliktelser		<u>1 760</u>	<u>0</u>
<i>Annen langsiktig gjeld</i>			
Gjeld til kredittinstitusjoner	7	<u>264 988</u>	<u>265 000</u>
Sum annen langsiktig gjeld		<u>264 988</u>	<u>265 000</u>
<i>Kortsiktig gjeld</i>			
Leverandørgjeld		99 974	38 850
Betalbar skatt	3	725	0
Skyldige offentlige avgifter		35 178	19 159
Annen kortsiktig gjeld		<u>22 650</u>	<u>6 000</u>
Sum kortsiktig gjeld		<u>158 527</u>	<u>64 009</u>
Sum gjeld		<u>425 275</u>	<u>329 009</u>
Sum egenkapital og gjeld		<u>524 084</u>	<u>424 784</u>

31. desember 2021  
Skotterud, 11. mars 2022

  
Borge Nordfjeld  
Styrets leder/Daglig leder

  
Kjetil Nordfjeld  
Styremedlem

  
Tom Arne Sandberg  
Styremedlem



## Matmakeriet AS

---

### Noter til regnskapet for 2021

#### Note 1 - Regnskapsprinsipper

Årsregnskapet er satt opp i samsvar med regnskapslovens bestemmelser og god regnskapsskikk for små foretak.

##### *Salgsinntekter*

Inntektsføring ved salg av varer skjer på leveringstidspunktet. Tjenester inntektsføres i takt med utførelsen. Andelen av salgsinntekter som knytter seg til fremtidige serviceytelser balanseføres som uopptjent inntekt ved salget, og inntektsføres deretter i takt med levering av ytelsene.

##### *Klassifisering og vurdering av balanseposter*

Omløpsmidler og kortsiktig gjeld omfatter poster som forfaller til betaling innen ett år etter balansedagen, samt poster som knytter seg til varekretsløpet. Øvrige poster er klassifisert som anleggsmiddel/langsiktig gjeld.

Omløpsmidler vurderes til laveste av anskaffelseskost og virkelig verdi. Kortsiktig gjeld balanseføres til nominelt beløp på etableringstidspunktet.

Anleggsmidler vurderes til anskaffelseskost, men nedskrives til virkelig verdi ved verdifall som ikke forventes å være forbigående. Anleggsmidler med begrenset økonomisk levetid avskrives planmessig. Langsiktig gjeld balanseføres til nominelt beløp på etableringstidspunktet.

##### *Varebeholdninger*

Lager av innkjøpte varer er verdsatt til laveste av anskaffelseskost og virkelig verdi. Anskaffelseskost vurderes etter FIFO- prinsippet. Egentilvirkede ferdigvarer og varer under tilvirkning er vurdert til full tilvirkningskost. Det foretas nedskrivning for påregnelig ukurans.

#### Note 2 - Varige driftsmidler

	Driftsløsøre, inventar, verktøy mm.	Sum
Anskaffelseskost 01.01.2021	50 000	50 000
Anskaffelseskost 31.12.2021	50 000	50 000
Akk.avskrivning 31.12.2021	-10 000	-10 000
Balanseført pr. 31.12.2021	40 000	40 000
Årets avskrivninger	10 000	10 000
Økonomisk levetid	5-10År	
Avskrivningsplan	Lineær	



### Matmakeriet AS

---

#### Noter til regnskapet for 2021

##### Note 3 - Skatt

<i>Årets skattekostnad fordeler seg på:</i>	<b>2021</b>	<b>2020</b>
Betalbar skatt	725	0
Endring utsatt skatt	1 760	0
Årets totale skattekostnad	<u>2 485</u>	<u>0</u>

<i>Beregning av årets skattegrunnlag:</i>	<b>2021</b>	<b>2020</b>
Ordinært resultat før skattekostnad	5 519	9 775
Endring i midlertidige forskjeller	-2 000	-10 000
Alminnelig inntekt	<u>3 519</u>	<u>-225</u>
Anvendt fremførbart underskudd	-225	0
Årets skattegrunnlag	<u>3 294</u>	<u>-225</u>
Betalbar skatt (22%) av årets skattegrunnlag	725	0

<i>Oversikt over midlertidige forskjeller</i>	<b>2021</b>	<b>2020</b>
Driftsmidler inkl goodwill	8 000	10 000
Varebeholdning	4 000	0
Sum	<u>12 000</u>	<u>10 000</u>
Akkumulert fremførbart underskudd før konsernbidrag	0	-225
Netto midlertidige forskjeller pr 31.12	<u>12 000</u>	<u>9 775</u>

Utsatt skattefordel/Utsatt skatt (22%)	2 640	2 150
--	-------	-------

##### Note 4 - Lønnskostnader, antall ansatte og lån til ansatte

<i>Lønnskostnader</i>	<b>2021</b>	<b>2020</b>
Lønninger	83 545	0
Arbeidsgiveravgift	9 000	0
Andre ytelser	<u>1 364</u>	<u>0</u>
Sum	<u>93 909</u>	<u>0</u>

##### *Ytelser til ledende personer*

Selskapet er ikke pliktig til å ha tjenestepensjonsordning etter lov om obligatorisk tjenestepensjon. Selskapets pensjonsordninger tilfredsstillter kravene i denne loven.

Selskapet har fravalgt revisjon og har derfor ingen kostnader knyttet til dette.



## Matmakeriet AS

---

### Noter til regnskapet for 2021

#### Note 5 - Aksjekapital og aksjonærinformasjon

Aksjekapitalen består av:

	Antall	Pålydende	Balanseført
Ordinære aksjer	8 000	10	80 000

Oversikt over aksjonærene i selskapet pr. 31.12:

	Ordinære aksjer	Eierandel	Stemmeandel
Borge Nordfjeld, Styreleder	3 000	37,5 %	37,5 %
Solveig Nordfjeld	3 000	37,5 %	37,5 %
Kjetil Nordfjeld Production AS	2 000	25,0 %	25,0 %
Sum	8 000	100,0 %	100,0 %

#### Note 6 - Egenkapital

	Aksjekapital	Overkurs	Annen egenkapital	Sum
Egenkapital 01.01.2021	80 000	6 000	9 775	95 775
Årsresultat	0	0	3 034	3 034
Egenkapital 31.12.2021	80 000	6 000	12 809	98 809

#### Note 7 - Fordringer og gjeld

	2021	2020
<i>Fordringer med forfall senere enn ett år</i>		
Pantelån	-264 988	-265 000
<i>Pantsatte eiendeler</i>		
Inventar og Varelager	282 184	297 000
<i>Kundefordringer</i>		
	134 156	58 602

#### Note 8 - Varer

	2021	2020
Innkjøpte varer for videresalg	242 184	247 000



**Matmakeriet AS**

---

## **Årsrapport for 2021**

- Årsregnskap**
- Resultatregnskap**
- Balanse**
- Noter**



## Matmakeriet AS

---

### Resultatregnskap

	Note	2021	2020
<b>Driftsinntekter</b>			
Salgsinntekt		1 012 716	149 973
Annen driftsinntekt		245	0
Sum driftsinntekter		<u>1 012 961</u>	<u>149 973</u>
<b>Driftskostnader</b>			
Varekostnad		666 909	73 381
Lønnskostnad	4	93 909	0
Avskrivning	2	10 000	0
Annen driftskostnad	4	225 024	67 030
Sum driftskostnader		<u>995 842</u>	<u>140 411</u>
Driftsresultat		<u>17 119</u>	<u>9 562</u>
<b>Finansinntekter og finanskostnader</b>			
Annen finansinntekt		741	963
Annen finanskostnad		12 341	750
Netto finansposter		<u>-11 600</u>	<u>213</u>
Ordinært resultat før skattekostnad	3	<u>5 519</u>	<u>9 775</u>
Skattekostnad på ordinært resultat		<u>2 485</u>	<u>0</u>
<b>Årsresultat</b>	3	<u>3 034</u>	<u>9 775</u>
<b>Overføringer og disponeringer</b>			
Overføringer annen egenkapital	6	<u>3 034</u>	<u>9 775</u>



### Matmakeriet AS

---

#### Balanse pr. 31. desember

	Note	2021	2020
<b>Anleggsmidler</b>			
<i>Varige driftsmidler</i>			
Driftsløsøre, inventar, verktøy, kontormaskiner ol	2	40 000	50 000
Sum varige driftsmidler		40 000	50 000
Sum anleggsmidler		40 000	50 000
<b>Omløpsmidler</b>			
Varer	8	242 184	247 000
<i>Fordringer</i>			
Kundefordringer	7	134 156	58 602
Andre fordringer		84 378	0
Sum fordringer		218 534	58 602
Bankinnskudd, kontanter og lignende		23 366	69 182
Sum omløpsmidler		484 084	374 784
Sum eiendeler		524 084	424 784



## Matmakeriet AS

### Balanse pr. 31. desember

	Note	2021	2020
<b>Egenkapital</b>			
<i>Innskutt egenkapital</i>			
Aksjekapital	5, 6	80 000	80 000
Overkurs	6	6 000	6 000
Sum innskutt egenkapital		<u>86 000</u>	<u>86 000</u>
<i>Opptjent egenkapital</i>			
Annen egenkapital	6	<u>12 809</u>	<u>9 775</u>
Sum opptjent egenkapital		<u>12 809</u>	<u>9 775</u>
Sum egenkapital		<u>98 809</u>	<u>95 775</u>
<b>Gjeld</b>			
<i>Avsetninger for forpliktelser</i>			
Utsatt skatt	3	<u>1 760</u>	<u>0</u>
Sum avsetning for forpliktelser		<u>1 760</u>	<u>0</u>
<i>Annen langsiktig gjeld</i>			
Gjeld til kredittinstitusjoner	7	<u>264 988</u>	<u>265 000</u>
Sum annen langsiktig gjeld		<u>264 988</u>	<u>265 000</u>
<i>Kortsiktig gjeld</i>			
Leverandørgjeld		99 974	38 850
Betalbar skatt	3	725	0
Skyldige offentlige avgifter		35 178	19 159
Annen kortsiktig gjeld		<u>22 650</u>	<u>6 000</u>
Sum kortsiktig gjeld		<u>158 527</u>	<u>64 009</u>
Sum gjeld		<u>425 275</u>	<u>329 009</u>
Sum egenkapital og gjeld		<u>524 084</u>	<u>424 784</u>

31. desember 2021  
Skotterud, 11. mars 2022

Borge Nordfjeld  
Styrets leder/Daglig leder

Kjetil Nordfjeld  
Styremedlem

Tom Arne Strandberg  
Styremedlem



**Matmakeriet AS**

---

**Balanse pr. 31. desember**

**Note**

**2021**

**2020**



## Matmakeriet AS

---

### Noter til regnskapet for 2021

#### Note 1 - Regnskapsprinsipper

Årsregnskapet er satt opp i samsvar med regnskapslovens bestemmelser og god regnskapsskikk for små foretak.

##### *Salgsinntekter*

Inntektsføring ved salg av varer skjer på leveringstidspunktet. Tjenester inntektsføres i takt med utførelsen. Andelen av salgsinntekter som knytter seg til fremtidige serviceytelser balanseføres som uopptjent inntekt ved salget, og inntektsføres deretter i takt med levering av ytelsene.

##### *Klassifisering og vurdering av balanseposter*

Omløpsmidler og kortsiktig gjeld omfatter poster som forfaller til betaling innen ett år etter balansedagen, samt poster som knytter seg til varekretsløpet. Øvrige poster er klassifisert som anleggsmiddel/langsiktig gjeld.

Omløpsmidler vurderes til laveste av anskaffelseskost og virkelig verdi. Kortsiktig gjeld balanseføres til nominelt beløp på etableringstidspunktet.

Anleggsmidler vurderes til anskaffelseskost, men nedskrives til virkelig verdi ved verdifall som ikke forventes å være forbigående. Anleggsmidler med begrenset økonomisk levetid avskrives planmessig. Langsiktig gjeld balanseføres til nominelt beløp på etableringstidspunktet.

##### *Varebeholdninger*

Lager av innkjøpte varer er verdsatt til laveste av anskaffelseskost og virkelig verdi. Anskaffelseskost vurderes etter FIFO- prinsippet. Egentilvirkede ferdigvarer og varer under tilvirkning er vurdert til full tilvirkningskost. Det foretas nedskrivning for påregnelig ukurans.

#### Note 2 - Varige driftsmidler

	Driftsløse, inventar, verktøy mm.	Sum
Anskaffelseskost 01.01.2021	50 000	50 000
Anskaffelseskost 31.12.2021	50 000	50 000
Akk.avskrivning 31.12.2021	-10 000	-10 000
Balanseført pr. 31.12.2021	40 000	40 000
Årets avskrivninger	10 000	10 000
Økonomisk levetid	5-10År	
Avskrivningsplan	Lineær	



### Matmakeriet AS

---

#### Noter til regnskapet for 2021

##### Note 3 - Skatt

<i>Årets skattekostnad fordeler seg på:</i>	<b>2021</b>	<b>2020</b>
Betalbar skatt	725	0
Endring utsatt skatt	1 760	0
Årets totale skattekostnad	<u>2 485</u>	<u>0</u>
<i>Beregning av årets skattegrunnlag:</i>	<b>2021</b>	<b>2020</b>
Ordinært resultat før skattekostnad	5 519	9 775
Endring i midlertidige forskjeller	-2 000	-10 000
Alminnelig inntekt	3 519	-225
Anvendt fremførbart underskudd	-225	0
Årets skattegrunnlag	<u>3 294</u>	<u>-225</u>
Betalbar skatt (22%) av årets skattegrunnlag	725	0
<i>Oversikt over midlertidige forskjeller</i>	<b>2021</b>	<b>2020</b>
Driftsmidler inkl goodwill	8 000	10 000
Varebeholdning	4 000	0
Sum	<u>12 000</u>	<u>10 000</u>
Akkumulert fremførbart underskudd før konsernbidrag	0	-225
Netto midlertidige forskjeller pr 31.12	<u>12 000</u>	<u>9 775</u>
Utsatt skattefordel/Utsatt skatt (22%)	2 640	2 150

##### Note 4 - Lønnskostnader, antall ansatte og lån til ansatte

<i>Lønnskostnader</i>	<b>2021</b>	<b>2020</b>
Lønninger	83 545	0
Arbeidsgiveravgift	9 000	0
Andre ytelser	1 364	0
Sum	<u>93 909</u>	<u>0</u>

##### *Ytelser til ledende personer*

Selskapet er ikke pliktig til å ha tjenstepensjonsordning etter lov om obligatorisk tjenstepensjon. Selskapets pensjonsordninger tilfredsstiller kravene i denne loven.

Selskapet har fravalgt revisjon og har derfor ingen kostnader knyttet til dette.



## Matmakeriet AS

---

### Noter til regnskapet for 2021

#### Note 5 - Aksjekapital og aksjonærinformasjon

Aksjekapitalen består av:

	Antall	Pålydende	Balanseført
Ordinære aksjer	8 000	10	80 000

Oversikt over aksjonærene i selskapet pr. 31.12:

	Ordinære aksjer	Eierandel	Stemmeandel
Borge Nordfjeld, Styreleder	3 000	37,5 %	37,5 %
Solveig Nordfjeld	3 000	37,5 %	37,5 %
Kjetil Nordfjeld Production AS	2 000	25,0 %	25,0 %
Sum	8 000	100,0 %	100,0 %

#### Note 6 - Egenkapital

	Aksjekapital	Overkurs	Annen egenkapital	Sum
Egenkapital 01.01.2021	80 000	6 000	9 775	95 775
Årsresultat	0	0	3 034	3 034
Egenkapital 31.12.2021	80 000	6 000	12 809	98 809

#### Note 7 - Fordringer og gjeld

<i>Fordringer med forfall senere enn ett år</i>	<b>2021</b>	<b>2020</b>
Pantelån	-264 988	-265 000

<i>Pantsatte eiendeler</i>	<b>2021</b>	<b>2020</b>
Inventar og Varelager	282 184	297 000

<i>Kundefordringer</i>	<b>2021</b>	<b>2020</b>
	134 156	58 602

#### Note 8 - Varer

	<b>2021</b>	<b>2020</b>
Innkjøpte varer for videresalg	242 184	247 000