



## ÅRSREGNSKAPET FOR REGNSKAPSÅRET 2018 - GENERELL INFORMASJON

### Enheten

Organisasjonsnummer: 977 053 749  
Organisasjonsform: Aksjeselskap  
Foretaksnavn: WIKOS AS  
Forretningsadresse: Lille Markeveien 13  
5005 BERGEN

### Regnskapsår

Årsregnskapets periode: 01.01.2018 - 31.12.2018

### Konsern

Morselskap i konsern: Nei

### Regnskapsregler

Regler for små foretak benyttet: Ja  
Benyttet ved utarbeidelsen av årsregnskapet til selskapet: Regnskapslovens alminnelige regler

### Årsregnskapet fastsatt av kompetent organ

Bekreftet av representant for selskapet: Remi Igland  
Dato for fastsettelse av årsregnskapet: 20.05.2019

### Grunnlag for avgivelse

År 2018: Årsregnskapet er elektronisk innlevert  
År 2017: Tall er hentet fra elektronisk innlevert årsregnskap fra 2018

*Det er ikke krav til at årsregnskapet m.v. som sendes til Regnskapsregisteret er undertegnet. Kontrollen på at dette er utført ligger hos revisor/enhetens øverste organ. Sikkerheten ivaretas ved at innsender har rolle/rettighet for innsending av årsregnskapet via Altinn, og ved at det bekreftes at årsregnskapet er fastsatt av kompetent organ.*

Brønnøysundregistrene, 02.05.2020



## Resultatregnskap

Beløp i: NOK	Note	2018	2017
<b>RESULTATREGNSKAP</b>			
<b>Inntekter</b>			
Salgsinntekt		1 135 751	1 368 912
<b>Sum inntekter</b>		<b>1 135 751</b>	<b>1 368 912</b>
<b>Kostnader</b>			
Endring i beholdning av varer under tilvirkning og ferdig tilvirkede varer			42 100
Varekostnad		860	
Lønnskostnad	1	788 694	911 813
Avskrivning på varige driftsmidler og immaterielle eiendeler		11 600	12 000
Annen driftskostnad		376 902	424 726
<b>Sum kostnader</b>		<b>1 178 056</b>	<b>1 390 640</b>
<b>Driftsresultat</b>		<b>-42 305</b>	<b>-21 727</b>
<b>Finansinntekter og finanskostnader</b>			
Annen renteinntekt		175	158
<b>Sum finansinntekter</b>		<b>175</b>	<b>158</b>
Annen rentekostnad		221	
<b>Sum finanskostnader</b>		<b>221</b>	<b>0</b>
<b>Netto finans</b>		<b>-46</b>	<b>158</b>
<b>Ordinært resultat før skattekostnad</b>	5	<b>-42 351</b>	<b>-21 569</b>
<b>Ordinært resultat etter skattekostnad</b>		<b>-42 351</b>	<b>-21 569</b>
<b>Årsresultat</b>		<b>-42 351</b>	<b>-21 569</b>
<b>Totalresultat</b>		<b>-42 351</b>	<b>-21 569</b>
<b>Overføringer og disponeringer</b>			
Utbytte		0	0
Udekket tap		-42 351	-21 569
<b>Sum overføringer og disponeringer</b>		<b>-42 351</b>	<b>-21 569</b>



## Resultatregnskap

<b>Beløp i: NOK</b>	<b>Note</b>	<b>2018</b>	<b>2017</b>
---------------------	-------------	-------------	-------------

---



## Balanse

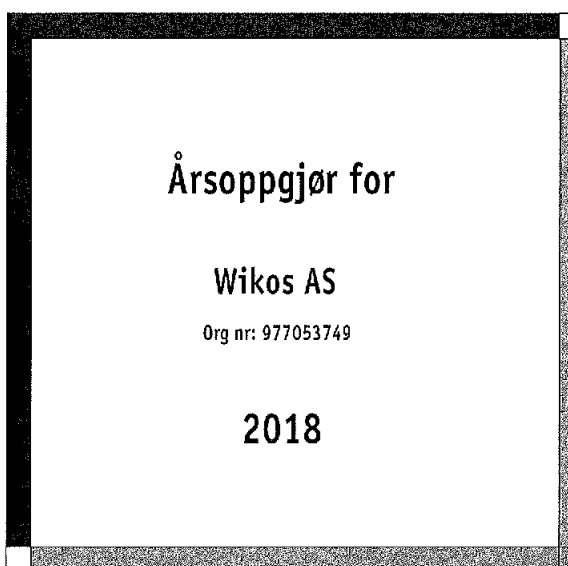
Beløp i: NOK	Note	2018	2017
<b>BALANSE - EIENDELER</b>			
<b>Anleggsmidler</b>			
<b>Immaterielle eiendeler</b>			
Sum immaterielle eiendeler		0	0
<b>Varige driftsmidler</b>			
Driftsløsøre, inventar, verktøy, kontormaskiner og lignende	2	111 452	123 052
Sum varige driftsmidler		111 452	123 052
<b>Finansielle anleggsmidler</b>			
Sum finansielle anleggsmidler		0	0
Sum anleggsmidler		111 452	123 052
<b>Omløpsmidler</b>			
<b>Varer</b>			
Sum varer		0	0
<b>Fordringer</b>			
Kundefordringer		15 563	118 610
Andre fordringer	6	82 770	142 373
Sum fordringer		98 333	260 984
<b>Investeringer</b>			
Sum investeringer		0	0
<b>Bankinnskudd, kontanter og lignende</b>			
Bankinnskudd, kontanter og lignende	4	296 910	251 847
Sum bankinnskudd, kontanter og lignende		296 910	251 847
Sum omløpsmidler		395 243	512 831
<b>SUM EIENDELER</b>		<b>506 695</b>	<b>635 883</b>

## BALANSE - EGENKAPITAL OG GJELD



## Balanse

Beløp i: NOK	Note	2018	2017
<b>Egenkapital</b>			
<b>Innskutt egenkapital</b>			
Selskapskapital	3	100 000	100 000
Annen innskutt egenkapital		0	0
<b>Sum innskutt egenkapital</b>		<b>100 000</b>	<b>100 000</b>
<b>Opptjent egenkapital</b>			
Annen egenkapital		205 098	247 449
<b>Sum opptjent egenkapital</b>		<b>205 098</b>	<b>247 449</b>
<b>Sum egenkapital</b>		<b>305 098</b>	<b>347 449</b>
<b>Gjeld</b>			
<b>Langsiktig gjeld</b>			
Sum avsetninger for forpliktelser		0	0
Annen langsiktig gjeld			
<b>Sum annen langsiktig gjeld</b>		<b>0</b>	<b>0</b>
<b>Sum langsiktig gjeld</b>		<b>0</b>	<b>0</b>
<b>Kortsiktig gjeld</b>			
Leverandørgjeld		1 956	21 352
Skyldige offentlige avgifter		120 566	172 371
Annen kortsiktig gjeld		79 075	94 711
<b>Sum kortsiktig gjeld</b>		<b>201 597</b>	<b>288 434</b>
<b>Sum gjeld</b>		<b>201 597</b>	<b>288 434</b>
<b>SUM EGENKAPITAL OG GJELD</b>		<b>506 695</b>	<b>635 883</b>





## Resultatregnskap

### Wikos AS

	Note	2018	2017
Salgsinntekter		1 135 751	1 368 913
<b>Sum driftsinntekter</b>		<b>1 135 751</b>	<b>1 368 913</b>
Varekostnad		860	0
Endring i beholdning av v.i.a. og f.v.		0	42 100
Lønnskostnad	1	788 694	911 813
Avskrivning varige driftsmidler		11 600	12 000
Annen driftskostnad		376 902	424 726
<b>Sum driftskostnad</b>		<b>1 178 056</b>	<b>1 390 640</b>
<b>Driftsresultat</b>		<b>-42 305</b>	<b>-21 727</b>
Annen renteinntekt		175	158
<b>Sum finansinntekter</b>		<b>175</b>	<b>158</b>
Annen rentekostnad		221	0
<b>Sum finanskostnader</b>		<b>221</b>	<b>0</b>
<b>Sum netto finansposter</b>		<b>-46</b>	<b>158</b>
<b>Ordinært resultat før skattekostnad</b>	5	<b>-42 351</b>	<b>-21 569</b>
<b>Ordinært resultat</b>		<b>-42 351</b>	<b>-21 569</b>
<b>Årsresultat</b>		<b>-42 351</b>	<b>-21 569</b>
Overført til udekket tap		-42 351	-21 569
<b>Sum disponert</b>		<b>-42 351</b>	<b>-21 569</b>

Wikos AS Org.nr. 977053749



## Balanse

### Wikos AS

	Note	2018	2017
<b>Eiendeler</b>			
<b>Anleggsmidler</b>			
<b>Immaterielle eiendeler</b>			
<b>Varige driftsmidler</b>			
Driftsløsøre, inventar, verktøy o.l.	2	111 452	123 052
<b>Sum varige driftsmidler</b>		<b>111 452</b>	<b>123 052</b>
<b>Finansielle anleggsmidler</b>			
<b>Sum anleggsmidler</b>		<b>111 452</b>	<b>123 052</b>
<b>Omløpsmidler</b>			
<b>Fordringer</b>			
Kundefordringer		15 563	118 611
Andre fordringer	6	82 770	142 373
<b>Sum fordringer</b>		<b>98 333</b>	<b>260 984</b>
<b>Investeringer</b>			
Bankinnskudd, kontanter o.l.	4	296 910	251 847
<b>Sum omløpsmidler</b>		<b>395 243</b>	<b>512 831</b>
<b>Sum eiendeler</b>		<b>506 695</b>	<b>635 883</b>

Wikos AS Org.nr. 977053749





**Balanse**

**Wikos AS**

	Note	2018	2017
<b>Egenkapital og gjeld</b>			
<b>Egenkapital</b>			
Innskutt egenkapital			
Selskapskapital	3	100 000	100 000
<b>Sum innskutt egenkapital</b>		<b>100 000</b>	<b>100 000</b>
Opptjent egenkapital			
Annen egenkapital		205 098	247 449
<b>Sum opptjent egenkapital</b>		<b>205 098</b>	<b>247 449</b>
<b>Sum egenkapital</b>		<b>305 098</b>	<b>347 449</b>
<b>Gjeld</b>			
Avsetning for forpliktelser			
Annen langsiktig gjeld			
<b>Kortsiktig gjeld</b>			
Leverandørgjeld		1 956	21 352
Skyldige offentlige avgifter		120 566	172 371
Annen kortsiktig gjeld		79 075	94 711
<b>Sum kortsiktig gjeld</b>		<b>201 597</b>	<b>288 434</b>
<b>Sum gjeld</b>		<b>201 597</b>	<b>288 434</b>
<b>Sum egenkapital og gjeld</b>		<b>506 695</b>	<b>635 883</b>

Bergen, 16.05.2019  
Styret for Wikos AS

  
Torbjørn Vidar Wilhelmson  
Styrets leder

  
Erling Hvalvik  
Styremedlem



## Noter Wikos AS

### Regnskapsprinsipper

Årsregnskapet er satt opp i samsvar med regnskapsloven 1998. Det er utarbeidet etter norske regnskapsstandarder for små foretak.

### Hovedregel for vurdering og klassifisering av eiendeler og gjeld

Eiendeler bestemt til varig eie eller bruk er klassifisert som anleggsmidler. Andre eiendeler er klassifisert som omløpsmidler. Fordringer som skal tilbakebetales innen et år er uansett klassifisert som omløpsmidler.

Anleggsmidler vurderes til anskaffelseskost, men nedskrives til virkelig verdi når verdifallet forventes ikke å være forbigående. Anleggsmidler med begrenset økonomisk levetid avskrives planmessig. Langsiktig gjeld balanseføres til nominelt mottatt beløp på etableringstidspunktet. Langsiktig gjeld oppskrives ikke til virkelig verdi som følge av renteendring.

Omløpsmidler vurderes til laveste av anskaffelseskost og virkelig verdi. Kortsiktig gjeld balanseføres til nominelt mottatt beløp på etableringstidspunktet.

### Varige driftsmidler

Varige driftsmidler avskrives over forventet økonomisk levetid. Avskrivningene er som hovedregel fordelt lineært over antatt økonomisk levetid.

### Fordringer

Kundefordringer og andre fordringer oppføres til pålydende.

### Driftsinntekter og kostnader

Inntektsføring skjer etter opptjeningsprinsippet som normalt vil være leveringstidspunktet for varer og tjenester. Kostnader medtas etter sammenstillingsprinsippet, dvs at kostnader medtas i samme periode som tilhørende inntekter inntektsføres.



## Noter Wikos AS

### Note 1 Lønnskostnader, antall ansatte, godtgjørelser, lån til ansatte m.m.

Lønnskostnader	2017	2018
Lønninger	750 323	632 045
Arbeidsgjveravgift	114 359	98 194
Pensjonskostnader	41 865	53 324
Andre ytelser	5 266	5 131
<b>Sum</b>	<b>911 813</b>	<b>788 694</b>

Gjennomsnittlig antall årsverk:1

Ytelser til ledende personer	Daglig leder
Lønn	768 968
Pensjonsutgifter	41 865
Annen godtgjørelse	4 981

### Pensjon

Selskapet har ikke plikt til å ha pensjonsordning for ansatte i henhold til lov om obligatorisk tjenestepensjon. Selskapet har likevel valgt å tegne slik pensjonsordning.

### Note 2 Anleggsmidler

	Maskiner Inventar	Sum
Anskaffelseskost pr. 01.01.18	233 091	233 091
<b>Anskaffelseskost 31.12.18</b>	<b>233 091</b>	<b>233 091</b>
Akkumulerte avskrivninger 31.12.18	121 639	121 639
<b>Bokført verdi 31.12.18</b>	<b>111 452</b>	<b>111 452</b>
Årets ordinære avskrivninger	11600	11 600

Økonomisk levetid 3-15 år

### Note 3 Aksjonærtabell

Aksjekapitalen i Wikos AS pr. 31.12 består av følgende aksjeklasser:

	Antall	Pålydende	Bokført
A-aksjer	95000	1,00	95000
B-aksjer	5000	1,00	5000
<b>Sum</b>	<b>100000</b>		<b>100000</b>

### Eierstruktur

	A-aksjer	B-aksjer	Eierandel
Torbjørn Wilhelmsen	95000	5000	100 %
<b>Totalt antall aksjer</b>	<b>95000</b>	<b>5000</b>	<b>100 %</b>



## Noter Wikos AS

### Note 4 Bundne midler mv

I posten inngår bundne skattetreksmidler på kr 47 620,-.

### Note 5 Skatt

Årets skattekostnad	2017	2018
Resultatført skatt på ordinært resultat:		
Betalbar skatt	0	0
Endring i utsatt skatt / utsatt skattefordel	0	0
<b>Skattekostnad ordinært resultat</b>		
Betalbar skatt i årets skattekostnad:		
Ordinært resultat før skatt	-21 569	-42 351
Fremførbart underskudd		
Permanente forskjeller	14 444	14 280
<b>Grunnlag for årets skattekostnad</b>	<b>-7 125</b>	<b>-28 071</b>
Endring i midlertidige forskjeller	-3 537	-829
<b>Grunnlag for betalbar skatt i resultat</b>	<b>-10 662</b>	<b>-28 900</b>
Avgitt konsernbidrag		
Fremførbart korreksjonsinntekt		
<b>Skattepliktig inntekt</b>	<b>-10 662</b>	<b>-28 900</b>
Betalbar skatt på årets ordinære resultat		
<b>Sum betalbar skatt ordinært resultat</b>	<b>0</b>	<b>0</b>
Betalbar skatt i balansen:		
Betalbar skatt på årets resultat	0	0
<b>Sum betalbar skatt i balansen</b>	<b>0</b>	<b>0</b>

Skatteeffekten av midlertidige forskjeller og underskudd til fremføring som har gitt opphav til utsatt skatt og utsatte skattefordeler, spesifisert på typer av midlertidige forskjeller:

	2017	2018	Endring
Varige driftsmidler	-60 906	-61 735	829
Fremførbart underskudd	-83 644	-112 544	28 900
<b>Sum</b>	<b>-22 738</b>	<b>-50 809</b>	<b>28 071</b>
			0
<b>Grunnlag for beregning av utsatt skatt</b>	<b>-22 738</b>	<b>-50 809</b>	<b>28 071</b>
Skattesats 23%/22%	23 %	22 %	0
<b>Utsatt skatt</b>	<b>-5 230</b>	<b>-11 178</b>	<b>5 948</b>

Utsatt skattefordel er i henhold til god regnskapsskikk ikke medtatt i balansen.

### Note 6 Fordringer med forfall senere enn ett år

Selskapet har ingen fordringer med forfall mer enn ett år frem i tid.