



ÅRSREGNSKAPET FOR REGNSKAPSÅRET 2020 - GENERELL INFORMASJON

Enheten

Organisasjonsnummer: 917 732 701
Organisasjonsform: Aksjeselskap
Foretaksnavn: SANDNESSJØEN GRILL AS
Forretningsadresse: Sjøbergs gate 24
8800 SANDNESSJØEN

Regnskapsår

Årsregnskapets periode: 01.01.2020 - 31.12.2020

Konsern

Morselskap i konsern: Nei

Regnskapsregler

Regler for små foretak benyttet: Ja
Benyttet ved utarbeidelsen av årsregnskapet til selskapet: Regnskapslovens alminnelige regler

Årsregnskapet fastsatt av kompetent organ

Bekreftet av representant for selskapet: Dilshad Saleh Ali
Dato for fastsettelse av årsregnskapet: 25.03.2021

Grunnlag for avgivelse

År 2020: Årsregnskapet er elektronisk innlevert
År 2019: Tall er hentet fra elektronisk innlevert årsregnskap fra 2020

Det er ikke krav til at årsregnskapet m.v. som sendes til Regnskapsregisteret er undertegnet. Kontrollen på at dette er utført ligger hos revisor/enhetens øverste organ. Sikkerheten ivaretas ved at innsender har rolle/rettighet for innsending av årsregnskapet via Altinn, og ved at det bekreftes at årsregnskapet er fastsatt av kompetent organ.

Brønnøysundregistrene, 26.05.2022



Resultatregnskap

Beløp i: NOK	Note	2020	2019
RESULTATREGNSKAP			
Inntekter			
Salgsinntekt		4 322 228	4 305 865
Sum inntekter		4 322 228	4 305 865
Kostnader			
Varekostnad		1 520 722	1 594 081
Lønnskostnad	1	930 199	1 366 815
Avskrivning på varige driftsmidler	2	71 386	54 575
Annen driftskostnad	1	689 886	782 767
Sum kostnader		3 212 192	3 798 238
Driftsresultat		1 110 036	507 626
Finansinntekter og finanskostnader			
Annen renteinntekt		706	459
Sum finansinntekter		706	459
Annen rentekostnad		749	195
Sum finanskostnader		749	195
Netto finans		-43	264
Ordinært resultat før skattekostnad		1 109 993	507 890
Skattekostnad på ordinært resultat	3,4	246 431	111 692
Ordinært resultat etter skattekostnad		863 562	396 198
Årsresultat		863 562	396 198
Årsresultat etter minoritetsinteresser		863 562	396 198
Overføringer og disponeringer			
Tilleggsutbytte			16 000
Ordinært utbytte		800 000	496 000
Overføringer annen egenkapital	5	63 562	-115 802
Sum overføringer og disponeringer		863 562	396 198



Resultatregnskap

Beløp i: NOK	Note	2020	2019
---------------------	-------------	-------------	-------------



Balanse

Beløp i: NOK	Note	2020	2019
BALANSE - EIENDELER			
Anleggsmidler			
Immaterielle eiendeler			
Varige driftsmidler			
Maskiner og anlegg	2	49 153	57 233
Driftsløsøre, inventar, verktøy, kontorm.	2	314 789	355 046
Sum varige driftsmidler		363 942	412 279
Sum anleggsmidler		363 942	412 279
Omløpsmidler			
Varer			
Varer	7	86 651	77 462
Sum varer		86 651	77 462
Fordringer			
Kundefordringer	8	5 555	19 987
Andre kortsiktige fordringer		21 402	119 181
Sum fordringer		26 956	139 168
Bankinnskudd, kontanter og lignende			
Bankinnskudd, kontanter o.l.	6	1 196 275	547 196
Sum bankinnskudd, kontanter og lignende		1 196 275	547 196
Sum omløpsmidler		1 309 883	763 826
SUM EIENDELER		1 673 824	1 176 104
BALANSE - EGENKAPITAL OG GJELD			
Egenkapital			
Innskutt egenkapital			
Selskapskapital	5	30 000	30 000
Sum innskutt egenkapital		30 000	30 000



Balanse

Beløp i: NOK	Note	2020	2019
Opptjent egenkapital			
Annen egenkapital	5	63 827	265
Sum opptjent egenkapital		63 827	265
Sum egenkapital		93 827	30 265
Gjeld			
Langsiktig gjeld			
Utsatt skatt	4	11 439	14 466
Sum avsetninger for forpliktelser		11 439	14 466
Annen langsiktig gjeld			
Sum langsiktig gjeld		11 439	14 466
Kortsiktig gjeld			
Leverandørgjeld		302 058	66 283
Betalbar skatt	3	249 458	106 827
Skyldig offentlige avgifter		18 150	104 301
Utbytte		800 000	496 000
Annen kortsiktig gjeld		198 893	357 963
Sum kortsiktig gjeld		1 568 559	1 131 374
Sum gjeld		1 579 998	1 145 840
SUM EGENKAPITAL OG GJELD		1 673 825	1 176 104



Brønnøysundregistrene

ÅRSREGNSKAP FOR REGNSKAPSÅRET 2020 - GENERELL INFORMASJON

Journalnummer: 2021 429544

Enheten

Organisasjonsnummer: 917 732 701
Organisasjonsform: Aksjeselskap
Foretaksnavn: SANDNESSJØEN GRILL AS
Forretningsadresse: Sjøbergs gate 22
8800 SANDNESSJØEN

Regnskapsår

Årsregnskapets periode: 01.01.2020 - 31.12.2020

Konsern

Morselskap i konsern: Nei

Regnskapsregler

Regler for små foretak benyttet: Ja
Benyttet ved utarbeidelsen av årsregnskapet til selskapet: Regnskapslovens alminnelige regler

Årsregnskapet fastsatt av kompetent organ

Bekreftet av representant for selskapet: Dilshad Saleh Ali
Dato for fastsettelse av årsregnskapet: 25.03.2021

Revisjon

Selskapet har besluttet at årsregnskapet ikke skal revideres: Ja
Årsregnskapet er utarbeidet av ekstern autorisert regnskapsfører: Ja
Ekstern autorisert regnskapsfører har i løpet av regnskapsåret bistått ved den løpende regnskapsføringen eller utført andre tjenester for selskapet enn å utarbeide årsregnskapet: Ja

Grunnlag for avgivelse

År 2020: Årsregnskap er elektronisk innlevert.
År 2019: Tall er hentet fra elektronisk innlevert årsregnskap fra 2020.

Det er ikke krav til at årsregnskapet m.v. som sendes til Regnskapsregisteret er undertegnet. Kontrollen på at dette er utført ligger hos revisor/enhetens øverste organ. Sikkerheten ivaretas ved at innsender har rolle/rettighet for innsending av årsregnskapet via Altinn, og ved at det bekreftes at årsregnskapet er fastsatt av kompetent organ.

Brønnøysundregistrene, 16.06.2021

Brønnøysundregistrene
Postadresse: Postboks 900, 8910 Brønnøysund
Telefon: 75 00 75 00
E-post: firmapost@brreg.no Internett: www.brreg.no
Organisasjonsnummer: 974 760 673



Organisasjonsnr: 917 732 701
SANDNESSJØEN GRILL AS

RESULTATREGNSKAP

Beløp i: NOK	Note	2020	2019
RESULTATREGNSKAP			
Inntekter			
Salgsinntekt		4 322 228	4 305 865
Sum inntekter		4 322 228	4 305 865
Kostnader			
Varekostnad		1 520 722	1 594 081
Lønnskostnad	1	930 199	1 366 815
Avskrivning på varige driftsmidler	2	71 386	54 575
Annen driftskostnad	1	689 886	782 767
Sum kostnader		3 212 192	3 798 238
Driftsresultat		1 110 036	507 626
Finansinntekter og finanskostnader			
Annen renteinntekt		706	459
Sum finansinntekter		706	459
Annen rentekostnad		749	195
Sum finanskostnader		749	195
Netto finans		-43	264
Ordinært resultat før skattekostnad			
Ordinært resultat før skattekostnad		1 109 993	507 890
Skattekostnad på ordinært resultat	3,4	246 431	111 692
Ordinært resultat etter skattekostnad		863 562	396 198
Årsresultat		863 562	396 198
Årsresultat etter minoritetsinteresser		863 562	396 198
Overføringer og disponeringer			
Tilleggsutbytte			16 000
Ordinært utbytte		800 000	496 000
Overføringer annen egenkapital	5	63 562	-115 802
Sum overføringer og disponeringer		863 562	396 198



Organisasjonsnr: 917 732 701
SANDNESSJØEN GRILL AS

BALANSE

Beløp i: NOK **Note** **2020** **2019**

BALANSE - EIENDELER

Anleggsmidler Immaterielle eiendeler

Varige driftsmidler

Maskiner og anlegg	2	49 153	57 233
Driftsløsøre, inventar, verktøy, kontorm.	2	314 789	355 046
Sum varige driftsmidler		363 942	412 279

Sum anleggsmidler		363 942	412 279
--------------------------	--	----------------	----------------

Omløpsmidler

Varer

Varer	7	86 651	77 462
Sum varer		86 651	77 462

Fordringer

Kundefordringer	8	5 555	19 987
Andre kortsiktige fordringer		21 402	119 181
Sum fordringer		26 956	139 168

Bankinnskudd, kontanter og lignende

Bankinnskudd, kontanter o. l.	6	1 196 275	547 196
Sum bankinnskudd, kontanter og lignende		1 196 275	547 196

Sum omløpsmidler		1 309 883	763 826
-------------------------	--	------------------	----------------

SUM EIENDELER		1 673 824	1 176 104
----------------------	--	------------------	------------------

BALANSE - EGENKAPITAL OG GJELD

Egenkapital

Innskutt egenkapital

Selskapskapital	5	30 000	30 000
Sum innskutt egenkapital		30 000	30 000

Opptjent egenkapital

Annen egenkapital	5	63 827	265
Sum opptjent egenkapital		63 827	265

Sum egenkapital		93 827	30 265
------------------------	--	---------------	---------------



Gjeld			
Langsiktig gjeld			
Utsatt skatt	4	11 439	14 466
Sum avsetninger for forpliktelses		11 439	14 466
Annen langsiktig gjeld			
Sum langsiktig gjeld		11 439	14 466
Kortsiktig gjeld			
Leverandørgjeld		302 058	66 283
Betalbar skatt	3	249 458	106 827
Skyldig offentlige avgifter		18 150	104 301
Utbytte		800 000	496 000
Annen kortsiktig gjeld		198 893	357 963
Sum kortsiktig gjeld		1 568 559	1 131 374
Sum gjeld		1 579 998	1 145 840
SUM EGENKAPITAL OG GJELD		1 673 825	1 176 104



Organisasjonsnr: 917 732 701
SANDNESSJØEN GRILL AS

NOTEOPPLYSNINGER - SELSKAP - alle poster oppgitt i hele tall

Note

Regnskapsprinsipper

Note

Antall aksjer og aksjeeiere

<u>Aksjeklasse</u>	<u>Ant. aksjer</u>	<u>Pålydende</u>	<u>Bokført verdi</u>
Ordinære aksjer	30.00	1000.00	30000.00

<u>Aksjeeiere - fritekst</u>	<u>Antall</u>	<u>Eierandel</u>	<u>Aksjeklasse</u>
Dilshad Saleh Ali	30.00	100.00%	Ordinære aksjer

<u>Sum</u>	<u>Sum antall</u>	<u>Sum eierandel</u>
	30.00	100.00%

Ytelser til daglig leder

<u>Ytelser</u>	<u>Lønn</u>	<u>Pensj.forpl.</u>	<u>Andre godtgj.</u>
	474700.00		

Note

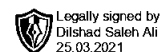
Antall årsverk i regnskapsåret

Virksomheten har hatt følgende antall årsverk:
0.00

Note

Lån og sikkerhetsstillelse til ledende personer og aksjeeiere

Er det gitt lån eller sikkerhetsstillelse til ledende personer: Nei



**Årsregnskap 2020
for
Sandnessjøen Grill AS**

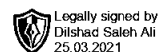
Organisasjonsnr. 917732701

Utarbeidet av:

Sparebank 1 Regnskapshuset Nord-Norge AS
Autorisert regnskapsførerselskap
Terminalgata 10
9019 TROMSØ
Organisasjonsnr. 851987142



Sandnessjøen Grill AS

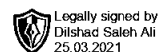


Resultatregnskap

	Note	2020	2019
DRIFTSINNEKTER OG DRIFTSKOSTNADER			
Driftsinntekter			
Salgsinntekt		4 322 229	4 305 865
Sum driftsinntekter		4 322 229	4 305 865
Driftskostnader			
Varekostnad		1 520 722	1 594 081
Lønnskostnad	1	930 199	1 366 815
Avskrivning på varige driftsmidler	2	71 386	54 575
Annen driftskostnad	1	689 886	782 767
Sum driftskostnader		3 212 192	3 798 238
DRIFTSRESULTAT		1 110 036	507 626
FINANSINNEKTER OG FINANSKOSTNADER			
Finansinntekter			
Annen renteinntekt		706	459
Sum finansinntekter		706	459
Finanskostnader			
Annen rentekostnad		749	195
Sum finanskostnader		749	195
NETTO FINANSPOSTER		(43)	264
ORDINÆRT RES. FØR SKATTEKOSTNAD		1 109 993	507 890
Skattekostnad på ordinært resultat	3,4	246 431	111 692
ORDINÆRT RESULTAT		863 562	396 198
ÅRSRESULTAT		863 562	396 198
OVERF. OG DISPONERINGER			
Avsatt til ordinært utbytte		800 000	496 000
Tilleggsutbytte		0	16 000
Overføringer annen egenkapital	5	63 562	(115 802)
SUM OVERF. OG DISP.		863 562	396 198



Sandnessjøen Grill AS

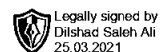


Balanse pr. 31.12.2020

	Note	31.12.2020	31.12.2019
EIENDELER			
ANLEGGSMIDLER			
Varige driftsmidler			
Maskiner og anlegg	2	49 153	57 233
Driftsløsøre, inventar, verktøy, kontorm.	2	314 789	355 046
Sum varige driftsmidler		363 942	412 279
SUM ANLEGGSMIDLER		363 942	412 279
OMLØPSMIDLER			
Varer	7	86 651	77 462
Fordringer			
Kundefordringer	8	5 555	19 987
Andre kortsiktige fordringer		21 402	119 181
Sum fordringer		26 956	139 168
Bankinnskudd, kontanter o.l.	6	1 196 275	547 196
SUM OMLØPSMIDLER		1 309 883	763 826
SUM EIENDELER		1 673 825	1 176 104



Sandnessjøen Grill AS



Balanse pr. 31.12.2020

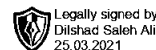
	Note	31.12.2020	31.12.2019
EGENKAPITAL OG GJELD			
EGENKAPITAL			
Innskutt egenkapital			
Selskapskapital	5	30 000	30 000
Sum innskutt egenkapital		30 000	30 000
Opptjent egenkapital			
Annen egenkapital	5	63 827	265
Sum opptjent egenkapital		63 827	265
SUM EGENKAPITAL		93 827	30 265
GJELD			
LANGSIKTIG GJELD			
Avsetning for forpliktelser			
Utsatt skatt	4	11 439	14 466
Sum avsetning for forpliktelser		11 439	14 466
SUM LANGSIKTIG GJELD		11 439	14 466
KORTSIKTIG GJELD			
Leverandørgjeld		302 058	66 283
Betalbar skatt	3	249 458	106 827
Skyldig offentlige avgifter		18 150	104 301
Utbytte		800 000	496 000
Annen kortsiktig gjeld		198 893	357 963
SUM KORTSIKTIG GJELD		1 568 559	1 131 374
SUM GJELD		1 579 998	1 145 840
SUM EGENKAPITAL OG GJELD		1 673 825	1 176 104

Sandnessjøen

Dilshad Saleh Ali
Daglig leder / Styrets leder



Sandnessjøen Grill AS



Noter 2020

Regnskapsprinsipper:

Årsregnskapet er satt opp i samsvar med regnskapsloven og god regnskapsskikk for små foretak.

De unntaksregler som gjelder for små foretak er anvendt der annet ikke er angitt i regnskapsprinsipper.

Omløpsmidler og kortsiktig gjeld

Omløpsmidler og kortsiktig gjeld omfatter normalt poster som forfaller til betaling innen ett år etter siste dag i regnskapsåret, samt poster som knytter seg til varekretsløpet. Omløpsmidler vurderes til laveste verdi av anskaffelseskost og antatt virkelig verdi (Laveste verdis prinsipp).

Handelsvarer innkjøpt for videresalg

Handelsvarene i butikken er vurdert til utsalgspris for merverdiavgift og kalkulert gjennomsnittlig bruttofortjeneste som en tilnærming til anskaffelseskost.

Anleggsmidler og langsiktig gjeld

Anleggsmidler omfatter eiendeler bestemt til varig eie og bruk for virksomheten. Anleggsmidler er vurdert til anskaffelseskost. Varige driftsmidler føres opp i balansen og avskrives over driftsmidlets forventede økonomiske levetid. Varige driftsmidler nedskrives til virkelig verdi ved verdifall som forventes ikke å være av forbigående art. Nedskrivninger blir reversert når grunnlaget for nedskrivningen ikke lenger finnes å være til stede.

Inntektsføring

Inntektsføring ved salg av varer skjer på leveringstidspunktet. Tjenester inntektsføres i takt med utførelsen. Andelen av salgsinntekter som knytter seg til fremtidige serviceytelser, balanseføres som uopptjent inntekt ved salget og inntektsføres deretter i takt med levering av ytelsene.

Fordringer

Kundefordringer føres opp i balansen til pålydende etter fradrag for avsetning til påregnelig tap. Avsetning til påregnelig tap gjøres på grunnlag av en individuell vurdering av de enkelte fordringene. I tillegg gjøres det for øvrige kundefordringer en uspesifisert avsetning for å dekke antatt tap.

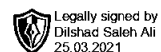
Andre fordringer er også gjenstand for en tilsvarende vurdering.

Skatt

Skattekostnaden i resultatregnskapet omfatter periodens betalbare skatt som blir utlignet og forfaller til betaling i neste regnskapsår i tillegg til endring i utsatt skatt. Utsatt skatt er beregnet med gjeldene skattesatsen ved utgangen av regnskapsåret på grunnlag av skattereduserende og skatteøkende midlertidige forskjeller som eksisterer mellom regnskapsmessige og skattemessige verdier. I beregningen er det også medtatt ligningsmessig framførbart underskudd ved regnskapsårets utgang. Skatteøkende og skattereduserende midlertidige forskjeller som reverserer eller kan reversere i samme periode er utlignet og nettoført.



Sandnessjøen Grill AS



Noter 2020

Note 1 - Lønnskostnad

	I år	I fjor
Lønn	867 664	1 271 200
Arbeidsgiveravgift	36 539	65 666
Pensjonskostnader	16 388	16 376
Andre lønnsrelaterte ytelser	9 608	13 573
Totalt	930 199	1 366 815

Ytelser til ledende personer:

	I år	I fjor
Lønn daglig leder	474 700	541 400

Selskapet har pensjonsordning som oppfyller kravene i lov om obligatorisk tjenestepensjon.

Selskapet benyttet seg av muligheten til å velge bort revisjon.

Note 2 - Avskrivning på varige driftsmidler

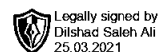
	Maskiner og anlegg	Driftsløsøre, inventar, verktøy, kontorm.	Sum
Anskaffelseskost pr. 1/1	80 800	475 112	555 912
+ Tilgang	0	23 049	23 049
- Avgang	0	0	0
Anskaffelseskost pr. 31/12	80 800	498 160	578 960
Akk. av/nedskr. pr 1/1	23 567	120 066	143 633
+ Ordinære avskrivninger	8 080	63 306	71 386
+ Avskr. på oppskrivning	0	0	0
- Tilbakeført avskrivning	0	0	0
+ Ekstraord nedskrivninger	0	0	0
Akk. av/nedskr. pr. 31/12	31 647	183 372	215 019
Balansført verdi pr 31/12	49 153	314 789	363 942
Prosentstans for ord.avskr	10-10	10-33	

Noter for Sandnessjøen Grill AS

Organisasjonsnr. 917732701



Sandnessjøen Grill AS



Noter 2020

Note 3 - Skattekostnad

Grunnlag for skattekostnad, endring i utsatt skatt og betalbar skatt

Resultat før skattekostnad	1 109 993
+/- Endr. forskj. som ikke inngår i grl. uts. skatt/sk.fordel	0
+/- Permanente forskjeller	10 148
= Grunnlag for årets skattekostnad	1 120 141
+/- Endr. forskj, som inngår i grl. uts. skatt/skattefordel	13 757
= Grunnlag for betalbar skatt i resultatregnskapet	1 133 898
= Skattepl. inntekt (gr.lag for betalbar skatt i balansen)	1 133 898

Fordeling av skattekostnaden

Betalbar skatt (gr.l. for betalbar skatt i resultat x sats)	249 458
+/- Endring i utsatt skatt/skattefordel	-3 027
= Skattekostnad (grunnlag for årets skattekostnad x sats)	246 431
= Skattekostnad i resultatregnskapet	246 431

Betalbar skatt i balansen

Betalbar skatt i skattekostnaden	249 458
= Betalbar skatt i balansen	249 458

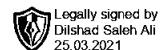
Note 4 - Midlertidige forskjeller

Utsatt skatt/utsatt skattefordel

	2020	2019
+ Driftsmidler inkl. goodwill	83 837	85 254
+ Utestående fordringer	-31 839	-19 499
= Grunnlag utsatt skatt	51 998	65 755
Utsatt skatt	11 439	14 466



Sandnessjøen Grill AS



Noter 2020

Note 5 - Selskapskapital

Spesifikasjon av egenkapitalen

	Aksjekapital / selskapskapital	Overkurs	Annen egenkapital	Sum egenkapital
Pr 1.1.	30 000	0	265	30 265
+Fra årets resultat			863 562	863 562
-Avsatt utbytte			-800 000	-800 000
Pr 31.12.	30 000	0	63 827	93 827

Aksjekapital og aksjonærinformasjon

Aksjekapitalen pr. 31.12 består av :
30 aksjer pålydende kr. 1 000, til sammen bokført til kr. 30 000

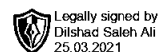
Selskapets aksjonærer pr. 31.12 var:	Antall	EIER%	POSISJON
Dilshad Saleh Ali	30	100%	Daglig leder/styrel.

Note 6 - Bankinnskudd, kontanter o.l.

Skattetrekkinnskudd utgjør pr 31.12. i år kr 35 213 og utgjorde pr 31.12. i fjor kr 45 863.



Sandnessjøen Grill AS



Noter 2020

Note 7 - Varer

Pr beholdningstype	I år	I fjor
Handelsvarer	86 651	77 462

Varelager er verdsatt til inntakskost.

Note 8 - Kundefordringer

	I år	I fjor
Samlede fordringer med forfall senere enn ett år etter balansedagen	0	0
Pålydende kundefordringer	37 394	39 486
Tapsavsetning	-31 839	-19 499



Sandnessjøen Grill AS

Noter 2020

Regnskapsprinsipper:

Årsregnskapet er satt opp i samsvar med regnskapsloven og god regnskapsskikk for små foretak.

De unntaksregler som gjelder for små foretak er anvendt der annet ikke er angitt i regnskapsprinsipper.

Omløpsmidler og kortsiktig gjeld

Omløpsmidler og kortsiktig gjeld omfatter normalt poster som forfaller til betaling innen ett år etter siste dag i regnskapsåret, samt poster som knytter seg til varekretsløpet. Omløpsmidler vurderes til laveste verdi av anskaffelseskost og antatt virkelig verdi (Laveste verdis prinsipp).

Handelsvarer innkjøpt for videresalg

Handelsvarene i butikken er vurdert til utsalgspris for merverdiavgift og kalkulert gjennomsnittlig bruttofortjeneste som en tilnærming til anskaffelseskost.

Anleggsmidler og langsiktig gjeld

Anleggsmidler omfatter eiendeler bestemt til varig eie og bruk for virksomheten. Anleggsmidler er vurdert til anskaffelseskost. Varige driftsmidler føres opp i balansen og avskrives over driftsmidlets forventede økonomiske levetid. Varige driftsmidler nedskrives til virkelig verdi ved verdifall som forventes ikke å være av forbigående art. Nedskrivninger blir reversert når grunnlaget for nedskrivningen ikke lenger finnes å være til stede.

Inntektsføring

Inntektsføring ved salg av varer skjer på leveringstidspunktet. Tjenester inntektsføres i takt med utførelsen. Andelen av salgsinntekter som knytter seg til fremtidige serviceytelser, balanseføres som uopptjent inntekt ved salget og inntektsføres deretter i takt med levering av ytelsene.

Fordringer

Kundefordringer føres opp i balansen til pålydende etter fradrag for avsetning til påregnelig tap. Avsetning til påregnelig tap gjøres på grunnlag av en individuell vurdering av de enkelte fordringene. I tillegg gjøres det for øvrige kundefordringer en uspesifisert avsetning for å dekke antatt tap.

Andre fordringer er også gjenstand for en tilsvarende vurdering.

Skatt

Skattekostnaden i resultatregnskapet omfatter periodens betalbare skatt som blir utlignet og forfaller til betaling i neste regnskapsår i tillegg til endring i utsatt skatt. Utsatt skatt er beregnet med gjeldene skattesatsen ved utgangen av regnskapsåret på grunnlag av skattereduserende og skatteøkende midlertidige forskjeller som eksisterer mellom regnskapsmessige og skattemessige verdier. I beregningen er det også medtatt ligningsmessig framførbart underskudd ved regnskapsårets utgang. Skatteøkende og skattereduserende midlertidige forskjeller som reverserer eller kan reversere i samme periode er utlignet og nettoført.



Sandnessjøen Grill AS

Noter 2020

Note 1 - Lønnskostnad

	I år	I fjor
Lønn	851 276	1 254 824
Arbeidsgiveravgift	36 539	65 666
Pensjonskostnader	16 388	16 376
Andre lønnsrelaterte ytelser	25 996	29 949
Totalt	930 199	1 366 815

Ytelser til ledende personer:

	I år	I fjor
Lønn daglig leder	474 700	541 400

Selskapet har pensjonsordning som oppfyller kravene i lov om obligatorisk tjenstepensjon.

Selskapet benyttet seg av muligheten til å velge bort revisjon.

Note 2 - Avskrivning på varige driftsmidler

	Maskiner og anlegg	Driftsløsøre, inventar, verktøy, kontorm.	Sum
Anskaffelseskost pr. 1/1	80 800	475 112	555 912
+ Tilgang	0	23 049	23 049
- Avgang	0	0	0
Anskaffelseskost pr. 31/12	80 800	498 160	578 960
Akk. av/nedskr. pr 1/1	23 567	120 066	143 633
+ Ordinære avskrivninger	8 080	63 306	71 386
+ Avskr. på oppskrivning	0	0	0
- Tilbakeført avskrivning	0	0	0
+ Ekstraord nedskrivninger	0	0	0
Akk. av/nedskr. pr. 31/12	31 647	183 372	215 019
Balansført verdi pr 31/12	49 153	314 789	363 942
Prosentstans for ord.avskr	10-10	10-33	



Sandnessjøen Grill AS

Noter 2020

Note 3 - Skattekostnad

Grunnlag for skattekostnad, endring i utsatt skatt og betalbar skatt

Resultat før skattekostnad	1 109 993
+/- Endr. forskj. som ikke inngår i grl. uts. skatt/sk.fordel	0
+/- Permanente forskjeller	10 148
= Grunnlag for årets skattekostnad	1 120 141
+/- Endr. forskj, som inngår i grl. uts. skatt/skattefordel	13 757
= Grunnlag for betalbar skatt i resultatregnskapet	1 133 898
= Skattepl. inntekt (gr.lag for betalbar skatt i balansen)	1 133 898

Fordeling av skattekostnaden

Betalbar skatt (gr.l. for betalbar skatt i resultat x sats)	249 458
+/- Endring i utsatt skatt/skattefordel	-3 027
= Skattekostnad (grunnlag for årets skattekostnad x sats)	246 431
= Skattekostnad i resultatregnskapet	246 431

Betalbar skatt i balansen

Betalbar skatt i skattekostnaden	249 458
= Betalbar skatt i balansen	249 458

Note 4 - Midlertidige forskjeller

Utsatt skatt/utsatt skattefordel

	2020	2019
+ Driftsmidler inkl. goodwill	83 837	85 254
+ Utestående fordringer	-31 839	-19 499
= Grunnlag utsatt skatt	51 998	65 755
Utsatt skatt	11 439	14 466



Sandnessjøen Grill AS

Noter 2020

Note 5 - Selskapskapital

Spesifikasjon av egenkapitalen

	Aksjekapital / selskapskapital	Overkurs	Annen egenkapital	Sum egenkapital
Pr 1.1.	30 000	0	265	30 265
+Fra årets resultat			863 562	863 562
-Avsatt utbytte			-800 000	-800 000
Pr 31.12.	30 000	0	63 827	93 827

Aksjekapital og aksjonærinformasjon

Aksjekapitalen pr. 31.12 består av :
30 aksjer pålydende kr. 1 000, til sammen bokført til kr. 30 000

Selskapets aksjonærer pr. 31.12 var:	Antall	EIER%	POSISJON
Dilshad Saleh Ali	30	100%	Daglig leder/styrel.

Note 6 - Bankinnskudd, kontanter o.l.

Skattetrekkinnskudd utgjør pr 31.12. i år kr 35 213 og utgjorde pr 31.12. i fjor kr 45 863.

Note 7 - Varer

Pr beholdningstype	I år	I fjor
Handelsvarer	86 651	77 462

Varelager er verdsatt til inntakskost.

Note 8 - Kundefordringer

Noter for Sandnessjøen Grill AS

Organisasjonsnr. 917732701



Sandnessjøen Grill AS

Noter 2020

	I år	I fjor
Samlede fordringer med forfall senere enn ett år etter balansedagen	0	0
Pålydende kundefordringer	37 394	39 486
Tapsavsetning	-31 839	-19 499



Sandnessjøen Grill AS

Resultatregnskap

	Note	2020	2019
DRIFTSINNEKTER OG DRIFTSKOSTNADER			
Driftsinntekter			
Salgsinntekt		4 322 229	4 305 865
Sum driftsinntekter		4 322 229	4 305 865
Driftskostnader			
Varekostnad		1 520 722	1 594 081
Lønnskostnad	1	930 199	1 366 815
Avskrivning på varige driftsmidler	2	71 386	54 575
Annen driftskostnad	1	689 886	782 767
Sum driftskostnader		3 212 192	3 798 238
DRIFTSRESULTAT		1 110 036	507 626
FINANSINNEKTER OG FINANSKOSTNADER			
Finansinntekter			
Annen renteinntekt		706	459
Sum finansinntekter		706	459
Finanskostnader			
Annen rentekostnad		749	195
Sum finanskostnader		749	195
NETTO FINANSPOSTER		(43)	264
ORDINÆRT RES. FØR SKATTEKOSTNAD		1 109 993	507 890
Skattekostnad på ordinært resultat	3,4	246 431	111 692
ORDINÆRT RESULTAT		863 562	396 198
ÅRSRESULTAT		863 562	396 198
OVERF. OG DISPONERINGER			
Avsatt til ordinært utbytte		800 000	496 000
Tilleggsutbytte		0	16 000
Overføringer annen egenkapital	5	63 562	(115 802)
SUM OVERF. OG DISP.		863 562	396 198



Sandnessjøen Grill AS

Balanse pr. 31.12.2020

	Note	31.12.2020	31.12.2019
EIENDELER			
ANLEGGSMIDLER			
Varige driftsmidler			
Maskiner og anlegg	2	49 153	57 233
Driftsløsøre, inventar, verktøy, kontorm.	2	314 789	355 046
Sum varige driftsmidler		363 942	412 279
SUM ANLEGGSMIDLER		363 942	412 279
OMLØPSMIDLER			
Varer	7	86 651	77 462
Fordringer			
Kundefordringer	8	5 555	19 987
Andre kortsiktige fordringer		21 402	119 181
Sum fordringer		26 956	139 168
Bankinnskudd, kontanter o.l.	6	1 196 275	547 196
SUM OMLØPSMIDLER		1 309 883	763 826
SUM EIENDELER		1 673 825	1 176 104



Sandnessjøen Grill AS

Balanse pr. 31.12.2020

	Note	31.12.2020	31.12.2019
EGENKAPITAL OG GJELD			
EGENKAPITAL			
Innskutt egenkapital			
Selskapskapital	5	30 000	30 000
Sum innskutt egenkapital		30 000	30 000
Opptjent egenkapital			
Annen egenkapital	5	63 827	265
Sum opptjent egenkapital		63 827	265
SUM EGENKAPITAL		93 827	30 265
GJELD			
LANGSIKTIG GJELD			
Avsetning for forpliktelser			
Utsatt skatt	4	11 439	14 466
Sum avsetning for forpliktelser		11 439	14 466
SUM LANGSIKTIG GJELD		11 439	14 466
KORTSIKTIG GJELD			
Leverandørgjeld		302 058	66 283
Betalbar skatt	3	249 458	106 827
Skyldig offentlige avgifter		18 150	104 301
Utbytte		800 000	496 000
Annen kortsiktig gjeld		198 893	357 963
SUM KORTSIKTIG GJELD		1 568 559	1 131 374
SUM GJELD		1 579 998	1 145 840
SUM EGENKAPITAL OG GJELD		1 673 825	1 176 104

Sandnessjøen

Dilshad Saleh Ali
Daglig leder / Styrets leder



**Årsregnskap 2020
for
Sandnessjøen Grill AS**

Organisasjonsnr. 917732701

Utarbeidet av:

Sparebank 1 Regnskapshuset Nord-Norge AS
Autorisert regnskapsførerselskap
Terminalgata 10
9019 TROMSØ



Organisasjonsnr. 851987142