



ÅRSREGNSKAPET FOR REGNSKAPSÅRET 2024 - GENERELL INFORMASJON

Enheten

Organisasjonsnummer: 976 807 421
Organisasjonsform: Aksjeselskap
Foretaksnavn: INDUSTRIVEIEN 65 AS
Forretningsadresse: Blomstervegen 69
2208 KONGSVINGER

Regnskapsår

Årsregnskapets periode: 01.01.2024 - 31.12.2024

Konsern

Morselskap i konsern: Nei

Regnskapsregler

Regler for små foretak benyttet: Ja
Benyttet ved utarbeidelsen av årsregnskapet til selskapet: Regnskapslovens alminnelige regler

Årsregnskapet fastsatt av kompetent organ

Bekreftet av representant for selskapet: Arve Saghaug
Dato for fastsettelse av årsregnskapet: 22.03.2025

Grunnlag for avgivelse

År 2024: Årsregnskapet er elektronisk innlevert
År 2023: Tall er hentet fra elektronisk innlevert årsregnskap fra 2024

Det er ikke krav til at årsregnskapet m.v. som sendes til Regnskapsregisteret er undertegnet. Kontrollen på at dette er utført ligger hos revisor/enhetens øverste organ. Sikkerheten ivaretas ved at innsender har rolle/rettighet for innsending av årsregnskapet via Altinn, og ved at det bekreftes at årsregnskapet er fastsatt av kompetent organ.

Brønnøysundregistrene, 16.05.2025



Resultatregnskap

Beløp i: NOK	Note	2024	2023
RESULTATREGNSKAP			
Inntekter			
Salgsinntekt		6 752 745	6 034 202
Annen driftsinntekt		422 288	543 454
Sum inntekter		7 175 033	6 577 656
Kostnader			
Varekostnad		2 463 262	2 263 312
Lønnskostnad	1		
Avskrivning av driftsmidler og immaterielle eiendeler	2	1 266 470	1 215 027
Nedskrivning av varige driftsmidler og immaterielle eiendeler	2		
Annen driftskostnad		1 370 323	1 566 408
Sum kostnader		5 100 056	5 044 747
Driftsresultat		2 074 978	1 532 909
Finansinntekter og finanskostnader			
Annen renteinntekt		284 886	313 943
Annen finansinntekt		2 548	3 085
Sum finansinntekter		287 434	317 028
Annen rentekostnad		961 186	944 101
Sum finanskostnader		961 186	944 101
Netto finans		-673 752	-627 073
Resultat før skattekostnad		1 401 225	905 837
Skattekostnad på resultat	3	306 943	200 028
Årsresultat	4	1 094 282	705 809
Årsresultat etter minoritetsinteresser		1 094 282	705 809
Totalresultat		1 094 282	705 809
Overføringer og disponeringer			



Resultatregnskap

Beløp i: NOK	Note	2024	2023
Avgitt konsernbidrag		1 398 833	907 953
Avsatt til annen egenkapital		-304 551	
Overført fra annen egenkapital			-202 145
Sum overføringer og disponeringer	4	1 094 282	705 809



Balanse

Beløp i: NOK	Note	2024	2023
BALANSE - EIENDELER			
Anleggsmidler			
Immaterielle eiendeler			
Utsatt skattefordel	3		
Varige driftsmidler			
Tomter, bygninger o.a. fast eiendom	2	16 020 093	15 206 622
Maskiner og anlegg			11 200
Driftsløsøre, inventar o.a. utstyr	2	10 800	10 077
Sum varige driftsmidler	5	16 030 893	15 227 899
Finansielle anleggsmidler			
Lån til foretak i samme konsern	6		
Sum anleggsmidler		16 030 893	15 227 899
Omløpsmidler			
Varer			
Fordringer			
Kundefordringer	6	666 095	134 899
Andre kortsiktige fordringer		338 822	15 916
Konsernfordringer	6	8 257 826	9 127 702
Sum fordringer		9 262 743	9 278 517
Bankinnskudd, kontanter og lignende			
Bankinnskudd, kontanter o.l.		1 330 932	129 145
Sum bankinnskudd, kontanter og lignende		1 330 932	129 145
Sum omløpsmidler		10 593 675	9 407 662
SUM EIENDELER		26 624 568	24 635 561

BALANSE - EGENKAPITAL OG GJELD



Balanse

Beløp i: NOK	Note	2024	2023
Egenkapital			
Innskutt egenkapital			
Aksjekapital		1 400 000	1 400 000
Overkurs		1 875 823	1 875 823
Sum innskutt egenkapital		3 275 823	3 275 823
Opptjent egenkapital			
Annen egenkapital		1 048 068	1 352 619
Sum opptjent egenkapital		1 048 068	1 352 619
Sum egenkapital	4	4 323 891	4 628 442
Gjeld			
Langsiktig gjeld			
Utsatt skatt	3	413 130	500 730
Sum avsetninger for forpliktelser		413 130	500 730
Annen langsiktig gjeld			
Gjeld til kredittinstitusjoner	5	15 400 649	17 061 436
Langsiktig konserngjeld	6		
Sum annen langsiktig gjeld		15 400 649	17 061 436
Sum langsiktig gjeld		15 813 779	17 562 166
Kortsiktig gjeld			
Leverandørgjeld		1 982 800	207 571
Betalbar skatt	3		
Skyldig offentlige avgifter			126 796
Kortsiktig konserngjeld	6	1 793 376	1 315 766
Annen kortsiktig gjeld		2 710 723	794 820
Sum kortsiktig gjeld		6 486 899	2 444 953
Sum gjeld		22 300 677	20 007 119
SUM EGENKAPITAL OG GJELD		26 624 568	24 635 561
POSTER UTENOM BALANSEN			
Garantistillelser	5		
Pantstillelser	5		



Balanse

Beløp i: NOK	Note	2024	2023
---------------------	-------------	-------------	-------------



Brønnøysundregistrene

ÅRSREGNSKAP FOR REGNSKAPSÅRET 2024 - GENERELL INFORMASJON

Journalnummer: 2025 404910

Enheten

Organisasjonsnummer: 976 807 421
Organisasjonsform: Aksjeselskap
Foretaksnavn: INDUSTRIVEIEN 65 AS
Forretningsadresse: Blomstervegen 69
2208 KONGSVINGER

Regnskapsår

Årsregnskapets periode: 01.01.2024 - 31.12.2024

Konsern

Morselskap i konsern: Nei

Regnskapsregler

Regler for små foretak benyttet: Ja
Benyttet ved utarbeidelsen av
årsregnskapet til selskapet: Regnskapslovens alminnelige regler

Årsregnskapet fastsatt av kompetent organ

Bekreftet av representant for selskapet: Arve Saghaug
Dato for fastsettelse av årsregnskapet: 22.03.2025

Grunnlag for avgivelse

År 2024: Årsregnskap er elektronisk innlevert.
År 2023: Tall er hentet fra elektronisk innlevert årsregnskap fra 2024.

Det er ikke krav til at årsregnskapet m.v. som sendes til Regnskapsregisteret er undertegnet. Kontrollen på at dette er utført ligger hos revisor/enhetens øverste organ. Sikkerheten ivaretas ved at innsender har rolle/rettighet for innsending av årsregnskapet via Altinn, og ved at det bekreftes at årsregnskapet er fastsatt av kompetent organ.

Brønnøysundregistrene, 15.05.2025



Organisasjonsnr: 976 807 421
INDUSTRIVEIEN 65 AS

RESULTATREGNSKAP

Beløp i: NOK	Note	2024	2023
RESULTATREGNSKAP			
Inntekter			
Salgsinntekt		6 752 745	6 034 202
Annen driftsinntekt		422 288	543 454
Sum inntekter		7 175 033	6 577 656
Kostnader			
Varekostnad		2 463 262	2 263 312
Lønnskostnad	1		
Avskrivning av driftsmidler og immaterielle eiendeler	2	1 266 470	1 215 027
Nedskrivning av varige driftsmidler og immaterielle eiendeler	2		
Annen driftskostnad		1 370 323	1 566 408
Sum kostnader		5 100 056	5 044 747
Driftsresultat		2 074 978	1 532 909
Finansinntekter og finanskostnader			
Annen renteinntekt		284 886	313 943
Annen finansinntekt		2 548	3 085
Sum finansinntekter		287 434	317 028
Annen rentekostnad		961 186	944 101
Sum finanskostnader		961 186	944 101
Netto finans		-673 752	-627 073
Resultat før skattekostnad		1 401 225	905 837
Skattekostnad på resultat	3	306 943	200 028
Årsresultat	4	1 094 282	705 809
Årsresultat etter minoritetsinteresser		1 094 282	705 809
Totalresultat		1 094 282	705 809
Overføringer og disponeringer			
Avgitt konsernbidrag		1 398 833	907 953
Avsatt til annen egenkapital		-304 551	
Overført fra annen egenkapital			-202 145
Sum overføringer og disponeringer	4	1 094 282	705 809





Organisasjonsnr: 976 807 421
INDUSTRIVEIEN 65 AS

BALANSE

Beløp i: NOK	Note	2024	2023
BALANSE - EIENDELER			
Anleggsmidler			
Immaterielle eiendeler			
Utsatt skattefordel	3		
Varige driftsmidler			
Tomter, bygninger o.a. fast eiendom	2	16 020 093	15 206 622
Maskiner og anlegg			11 200
Driftsløsøre, inventar o. a. utstyr	2	10 800	10 077
Sum varige driftsmidler	5	16 030 893	15 227 899
Finansielle anleggsmidler			
Lån til foretak i samme konsern	6		
Sum anleggsmidler		16 030 893	15 227 899
Omløpsmidler			
Varer			
Fordringer			
Kundefordringer	6	666 095	134 899
Andre kortsiktige fordringer		338 822	15 916
Konsernfordringer	6	8 257 826	9 127 702
Sum fordringer		9 262 743	9 278 517
Bankinnskudd, kontanter og lignende			
Bankinnskudd, kontanter o. l.		1 330 932	129 145
Sum bankinnskudd, kontanter og lignende		1 330 932	129 145
Sum omløpsmidler		10 593 675	9 407 662
SUM EIENDELER		26 624 568	24 635 561
BALANSE - EGENKAPITAL OG GJELD			
Egenkapital			
Innskutt egenkapital			
Aksjekapital		1 400 000	1 400 000
Overkurs		1 875 823	1 875 823
Sum innskutt egenkapital		3 275 823	3 275 823



Opptjent egenkapital			
Annen egenkapital		1 048 068	1 352 619
Sum opptjent egenkapital		1 048 068	1 352 619
Sum egenkapital	4	4 323 891	4 628 442
Gjeld			
Langsiktig gjeld			
Utsatt skatt	3	413 130	500 730
Sum avsetninger for forpliktelser		413 130	500 730
Annen langsiktig gjeld			
Gjeld til kredittinstitusjoner	5	15 400 649	17 061 436
Langsiktig konserngjeld	6		
Sum annen langsiktig gjeld		15 400 649	17 061 436
Sum langsiktig gjeld		15 813 779	17 562 166
Kortsiktig gjeld			
Leverandørgjeld		1 982 800	207 571
Betalbar skatt	3		
Skyldig offentlige avgifter			126 796
Kortsiktig konserngjeld	6	1 793 376	1 315 766
Annen kortsiktig gjeld		2 710 723	794 820
Sum kortsiktig gjeld		6 486 899	2 444 953
Sum gjeld		22 300 677	20 007 119
SUM EGENKAPITAL OG GJELD		26 624 568	24 635 561
POSTER UTENOM BALANSEN			
Garantistillelser	5		
Pantstillelser	5		



Organisasjonsnr: 976 807 421
INDUSTRIVEIEN 65 AS

NOTEOPPLYSNINGER - SELSKAP - alle poster oppgitt i hele tall

Note

Antall årsverk i regnskapsåret
0.00

Sum Beløp

Balanseført verdi 31.12. Varige driftsmidler Immaterielle eiend.

Konsernregnskap

Morselskapet sitt navn

Forretningskontor for morselskapet

Begrunnelse for at datterselskap er utelatt fra konsolideringen

Samlet beløp - tilknyttet selskap Årets Fjorårets

Samlet beløp - foretak i samme konsern Årets Fjorårets

Samlet beløp - foretak i samme konsern Årets Fjorårets

Samlet beløp - felles kontrollert virksomhet Årets Fjorårets

Pantstillelse Beløp

Beholdning av egne aksjer Antall Pålydende Andel av aksjek.



RSM Norge AS

Hollendergata 3, 4514 Mandal
Org.nr: 982 316 588 MVA

T +47 38 07 07 00
F +47 23 11 42 01

www.rsmnorge.no

Til generalforsamlingen i Industriveien 65 AS

Uavhengig revisors beretning

Konklusjon

Vi har revidert årsregnskapet for Industriveien 65 AS som viser et overskudd på NOK 1 094 282. Årsregnskapet består av balanse per 31. desember 2024, resultatregnskap for regnskapsåret avsluttet per denne datoen og noter til årsregnskapet, herunder et sammendrag av viktige regnskapsprinsipper.

Etter vår mening

- oppfyller årsregnskapet gjeldende lovkrav, og
- gir årsregnskapet et rettviseende bilde av selskapets finansielle stilling per 31. desember 2024, og av dets resultater for regnskapsåret avsluttet per denne datoen i samsvar med regnskapslovens regler og god regnskapsskikk i Norge.

Grunnlag for konklusjonen

Vi har gjennomført revisjonen i samsvar med den internasjonale revisjonsstandarden for revisjon av regnskap til mindre komplekse enheter (ISA for MKE). Våre oppgaver og plikter i henhold til ISA for MKE er beskrevet nedenfor under *Revisors oppgaver og plikter ved revisjonen av årsregnskapet*. Vi er uavhengige av selskapet i samsvar med kravene i relevante lover og forskrifter i Norge og International Code of Ethics for Professional Accountants (inkludert internasjonale uavhengighetsstandarder) utstedt av International Ethics Standards Board for Accountants (IESBA-reglene), og vi har overholdt våre øvrige etiske forpliktelser i samsvar med disse kravene. Innhentet revisjonsbevis er etter vår vurdering tilstrekkelig og hensiktsmessig som grunnlag for vår konklusjon.

Styrets og daglig leders ansvar for årsregnskapet

Styret og daglig leder (ledelsen) er ansvarlige for å utarbeide årsregnskapet og for at det gir et rettviseende bilde i samsvar med regnskapslovens regler og god regnskapsskikk i Norge. Ledelsen er også ansvarlig for slik internkontroll som den finner nødvendig for å kunne utarbeide et regnskap som ikke inneholder vesentlig feilinformasjon, verken som følge av misligheter eller utilsiktede feil.

Ved utarbeidelsen av årsregnskapet må ledelsen ta standpunkt til selskapets evne til fortsatt drift og opplyse om forhold av betydning for fortsatt drift. Forutsetningen om fortsatt drift skal legges til grunn for årsregnskapet så lenge det ikke er sannsynlig at virksomheten vil bli avviklet.

THE POWER OF BEING UNDERSTOOD ASSURANCE | TAX | CONSULTING

RSM Norge AS (organisasjonsnummer 982316588), RSM Advokatfirma AS (organisasjonsnummer 914095573),
RSM Norge Kompetanse AS (organisasjonsnummer 925107492)

RSM Norge AS er medlem av RSM-nettverket og driver under navnet RSM. RSM er foretaksnavnet som brukes av medlemmene i RSM-nettverket. RSM Advokatfirma AS og RSM Norge Kompetanse AS er selskaper tilknyttet RSM Norge AS.

Hvert medlem i RSM-nettverket er et selvstendig revisjons- og rådgivningsfirma med uavhengig virksomhet. RSM-nettverket er ikke selv en egen juridisk person av noen form i noen jurisdiksjon.





Revisors beretning 2023 for Industriveien 65 AS




Revisors oppgaver og plikter ved revisjonen av årsregnskapet

Vårt mål er å oppnå betryggende sikkerhet for at årsregnskapet som helhet ikke inneholder vesentlig feilinformasjon, verken som følge av misligheter eller utilsiktede feil, og å avgi en revisjonsberetning som inneholder vår konklusjon. Betryggende sikkerhet er en høy grad av sikkerhet, men ingen garanti for at en revisjon utført i samsvar med ISA for MKE, alltid vil avdekke vesentlig feilinformasjon. Feilinformasjon kan oppstå som følge av misligheter eller utilsiktede feil. Feilinformasjon er å anse som vesentlig dersom den enkeltvis eller samlet med rimelighet kan forventes å påvirke de økonomiske beslutningene som brukerne foretar på grunnlag av årsregnskapet.

For videre beskrivelse av revisors oppgaver og plikter vises det til:
<https://revisorforeningen.no/revisjonsberetninger>

Oslo, 22. mars 2025
RSM Norge AS


Alf Rune Sveen
Statsautorisert revisor



Årsregnskap 2024
Industriveien 65 AS

Resultatregnskap
Balanse
Noter til regnskapet



Org.nr.: 976 807 421



RESULTATREGNSKAP

INDUSTRIVEIEN 65 AS

DRIFTSINTEKTER OG DRIFTSKOSTNADER	Note	2024	2023
Salgsinntekt		6 752 745	6 034 202
Annen driftsinntekt		422 288	543 454
Sum driftsinntekter		7 175 033	6 577 656
Varekostnad		2 463 262	2 263 312
Avskrivning av driftsmidler og immaterielle eiendeler	2	1 266 470	1 215 027
Annen driftskostnad		1 370 323	1 566 408
Sum driftskostnader		5 100 056	5 044 747
Driftsresultat		2 074 978	1 532 909
FINANSINTEKTER OG FINANSKOSTNADER			
Annen renteinntekt		284 886	313 943
Annen finansinntekt		2 548	3 085
Annen rentekostnad		961 186	944 101
Resultat av finansposter		-673 752	-627 073
Resultat før skattekostnad		1 401 225	905 837
Skattekostnad på resultat	3	306 943	200 028
Årsresultat	4	1 094 282	705 809
OVERFØRINGER			
Avsatt konsernbidrag		1 398 833	907 953
Avsatt til annen egenkapital		-304 551	0
Overført fra annen egenkapital		0	202 145
Sum overføringer	4	1 094 282	705 809



BALANSE

INDUSTRIVEIEN 65 AS

EIENDELER	Note	2024	2023
ANLEGGSMIDLER			
IMMATERIELLE EIENDELER			
VARIGE DRIFTSMIDLER			
Tomter, bygninger o.a. fast eiendom	2	16 020 093	15 206 622
Maskiner og anlegg		0	11 200
Driftsløsøre, inventar o.a. utstyr	2	10 800	10 077
Sum varige driftsmidler	5	16 030 893	15 227 899
FINANSIELLE ANLEGGSMIDLER			
Sum anleggsmidler		16 030 893	15 227 899
OMLØPSMIDLER			
FORDRINGER			
Kundefordringer	6	666 095	134 899
Andre kortsiktige fordringer		338 822	15 916
Konsernfordringer	6	8 257 826	9 127 702
Sum fordringer		9 262 743	9 278 517
INVESTERINGER			
Bankinnskudd, kontanter o.l.		1 330 932	129 145
Sum omløpsmidler		10 593 675	9 407 662
Sum eiendeler		26 624 568	24 635 561

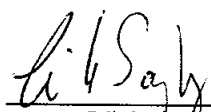


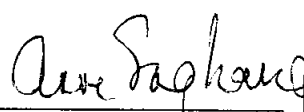
BALANSE

INDUSTRIVEIEN 65 AS

EGENKAPITAL OG GJELD	Note	2024	2023
EGENKAPITAL			
INNSKUTT EGENKAPITAL			
Aksjekapital		1 400 000	1 400 000
Overkurs		1 875 823	1 875 823
Sum innskutt egenkapital		3 275 823	3 275 823
OPPTJENT EGENKAPITAL			
Annen egenkapital		1 048 068	1 352 619
Sum opptjent egenkapital		1 048 068	1 352 619
Sum egenkapital	4	4 323 891	4 628 442
GJELD			
AVSETNING FOR FORPLIKTELSER			
Utsatt skatt	3	413 130	500 730
Sum avsetning for forpliktelser		413 130	500 730
ANNEN LANGSIKTIG GJELD			
Gjeld til kredittinstitusjoner	6	15 400 649	17 061 436
Sum annen langsiktig gjeld		15 400 649	17 061 436
KORTSIKTIG GJELD			
Leverandørgjeld	6	1 982 800	207 571
Skyldig offentlige avgifter		0	126 796
Konserngjeld		1 793 376	1 315 766
Annen kortsiktig gjeld	6	2 710 723	794 820
Sum kortsiktig gjeld	6	6 486 899	2 444 953
Sum gjeld		22 300 677	20 007 119
Sum egenkapital og gjeld			

Kongsvinger, 22.03.2025
Styret i Industriveien 65 AS


Erik Saghaug
styremedlem


Arve Saghaug
styreleder



Regnskapsprinsipper

Årsregnskapet er satt opp i samsvar med regnskapsloven og NRS 8 - God regnskapsskikk for små foretak.

SKATT

Skattekostnaden i resultatregnskapet omfatter både periodens betalbare skatt og endring i utsatt skatt. Utsatt skatt er beregnet med 22 % på grunnlag av de midlertidige forskjeller som eksisterer mellom regnskapsmessige og skattemessige verdier, samt ligningsmessig underskudd til fremføring ved utgangen av regnskapsåret. Skatteøkende og skattereduserende midlertidige forskjeller som reverserer eller kan reverseres i samme periode er utlignet og nettoført.

KLASSIFISERING OG VURDERING AV ANLEGGSMIDLER

Anleggsmidler omfatter eiendeler bestemt til varig eie og bruk. Anleggsmidler er vurdert til anskaffelseskost. Varige driftsmidler balanseføres og avskrives over driftsmidlets økonomiske levetid. Avskrivningsperioden for fast eiendom anskaffet etter 2009 er dekomponert i en del som gjelder råbygget og en del som gjelder faste tekniske installasjoner. Varige driftsmidler nedskrives til gjenvinnbart beløp ved verdifall som forventes ikke å være forbigående. Gjenvinnbart beløp er det høyeste av netto salgsverdi og verdi i bruk. Verdi i bruk er nåverdi av fremtidige kontantstrømmer knyttet til eiendelen. Nedskrivningen reverseres når grunnlaget for nedskrivningen ikke lenger er til stede. Tomter avskrives ikke.

KLASSIFISERING OG VURDERING AV OMLØPSMIDLER

Omløpsmidler og kortsiktig gjeld omfatter normalt poster som forfaller til betaling innen ett år etter balansedagen, samt poster som knytter seg til varekretsløpet. Omløpsmidler vurderes til laveste verdi av anskaffelseskost og virkelig verdi.

FORDRINGER

Kundefordringer og andre fordringer oppføres til pålydende etter fradrag for avsetning til forventet tap. Avsetning til tap gjøres på grunnlag av en individuell vurdering av de enkelte fordringene.



Note 1 Lønnskostnader

Industriveien 65 AS har ikke hatt lønns- eller personalkostnader i 2024 og det foreligger heller ingen slike forpliktelser.

Note 2 Varige driftsmidler

	Tomter, bygninger o.a. fast eiendom	Anlegg under utførelse	Driftsløsøre, inventar o.a. utstyr	Totalt
Anskaffelseskost 01.01.2024	31 431 836	23 300	288 813	31 743 949
Tilgang kjøpte driftsmidler	-121 781	2 457 144	0	2 335 363
Anskaffelseskost 31.12.2024	31 310 055	2 480 444	288 813	34 079 312
Akkumulerte avskrivninger 31.12	17 770 406		278 013	18 048 419
Bokført verdi 31.12.2024	13 539 649	2 480 444	10 800	16 030 893
Akk. av- og nedskrivninger 01.01.2024	16 514 411		267 538	16 781 949
Årets avskrivninger	1 255 995		10 475	1 266 470
Akk. av- og nedskrivninger 31.12.2024	17 770 406		278 013	18 048 419



Note 3 Skatt

Årets skattekostnad	2024	2023
Resultatført skatt på ordinært resultat:		
Betalbar skatt	394 543	256 089
Endring i utsatt skatt	-87 600	-56 061
Skattekostnad ordinært resultat	306 943	200 028
Skattepliktig inntekt:		
Resultat før skatt	1 401 225	905 837
Permanente forskjeller	-6 032	3 380
Endring i midlertidige forskjeller	398 182	254 825
Avgitt konsernbidrag	-1 793 376	-1 164 042
Skattepliktig inntekt	0	0
Betalbar skatt i balansen:		
Betalbar skatt på årets resultat	394 543	256 089
Betalbar skatt på avgitt konsernbidrag	-394 543	-256 089
Sum betalbar skatt i balansen	0	0

Skatteeffekten av midlertidige forskjeller som har gitt opphav til utsatt skatt og utsatte skattefordeler, spesifisert på typer av midlertidige forskjeller

	2024	2023	Endring
Varige driftsmidler	1 877 863	2 276 045	398 182
Sum	1 877 863	2 276 045	398 182
Grunnlag for utsatt skatt	1 877 863	2 276 045	398 182
Utsatt skatt (22 %)	413 130	500 730	87 600

Note 4 Egenkapital

	Aksjekapital	Overkurs	Annen Innskutt egenkapital	Annen egenkapital	Sum egenkapital
Pr. 31.12.2023	1 400 000	1 875 823	0	1 352 619	4 628 442
Årets resultat				1 094 282	1 094 282
Konsernbidrag avgitt				-1 398 833	-1 398 833
Pr 31.12.2024	1 400 000	1 875 823	0	1 048 068	4 323 891



Note 5 Pantstillelser og garantier

	31.12.2024	31.12.2023
Pantsikret gjeld, pantstillelser og garantier		
Langsiktig gjeld til kredittinstitusjoner	-15 400 649	-17 061 436
Sum	-15 400 649	-17 061 436

Regnskapsført verdi av pantsikrede eiendeler

Faste eiendommer	13 539 650	15 175 188
Sum	13 539 650	15 175 188

Note 6 Mellomværende med selskap i samme konsern

	2024	2023
Fordringer		
Kundefordringer konsern	5 520	0
Andre kortsiktige fordringer konsern	8 257 826	9 127 702
Sum	8 263 346	9 127 702

Gjeld

Lån fra foretak i samme konsern	0	151 724
Leverandørgjeld innen konsern	121 790	137 750
Annen kortsiktig gjeld konsern	1 793 376	1 164 042
Sum	1 915 166	1 453 516