



ÅRSREGNSKAPET FOR REGNSKAPSÅRET 2020 - GENERELL INFORMASJON

Enheten

Organisasjonsnummer: 976 121 309
Organisasjonsform: Aksjeselskap
Foretaksnavn: DOMMERSNES OG LARSEN AS
Forretningsadresse: Norevegen 4
5542 KARMSUND

Regnskapsår

Årsregnskapets periode: 01.01.2020 - 31.12.2020

Konsern

Morselskap i konsern: Nei

Regnskapsregler

Regler for små foretak benyttet: Ja
Benyttet ved utarbeidelsen av årsregnskapet til selskapet: Regnskapslovens alminnelige regler

Årsregnskapet fastsatt av kompetent organ

Bekreftet av representant for selskapet: Lars Gunnar Berge
Dato for fastsettelse av årsregnskapet: 30.04.2021

Grunnlag for avgivelse

År 2020: Årsregnskapet er elektronisk innlevert
År 2019: Tall er hentet fra elektronisk innlevert årsregnskap fra 2020

Det er ikke krav til at årsregnskapet m.v. som sendes til Regnskapsregisteret er undertegnet. Kontrollen på at dette er utført ligger hos revisor/enhetens øverste organ. Sikkerheten ivaretas ved at innsender har rolle/rettighet for innsending av årsregnskapet via Altinn, og ved at det bekreftes at årsregnskapet er fastsatt av kompetent organ.

Brønnøysundregistrene, 10.06.2022



Resultatregnskap

| Beløp i: NOK | Note | 2020 | 2019 |
|-----------------------------------------------|------|-------------------|-------------------|
| RESULTATREGNSKAP | | | |
| Inntekter | | | |
| Salgsinntekt | | 65 413 729 | 61 306 544 |
| Annen driftsinntekt | | 120 000 | 172 778 |
| Sum inntekter | | 65 533 729 | 61 479 322 |
| Kostnader | | | |
| Varekostnad | | 41 107 567 | 41 850 484 |
| Lønnskostnad | 7 | 16 384 747 | 14 645 043 |
| Avskrivning av driftsmidler | 1 | 201 385 | 276 898 |
| Annen driftskostnad | 7 | 5 005 332 | 5 527 359 |
| Sum kostnader | | 62 699 031 | 62 299 784 |
| Driftsresultat | | 2 834 698 | -820 462 |
| Finansinntekter og finanskostnader | | | |
| Annen renteinntekt | | 3 262 | 2 391 |
| Annen finansinntekt | | 1 395 | 1 113 |
| Sum finansinntekter | | 4 657 | 3 504 |
| Annen rentekostnad | | 202 521 | 198 554 |
| Sum finanskostnader | | 202 521 | 198 554 |
| Netto finans | | -197 864 | -195 050 |
| Ordinært resultat før skattekostnad | | 2 636 834 | -1 015 512 |
| Skattekostnad | 6 | 547 505 | -154 371 |
| Ordinært resultat etter skattekostnad | | 2 089 329 | -861 141 |
| Årsresultat | | 2 089 329 | -861 141 |
| Årsresultat etter minoritetsinteresser | | 2 089 329 | -861 141 |
| Totalresultat | | 2 089 329 | -861 141 |
| Overføringer og disponeringer | | | |



Resultatregnskap

| Beløp i: NOK | Note | 2020 | 2019 |
|------------------------------------------|-------------|------------------|-----------------|
| Avsatt til annen egenkapital | | 2 089 329 | |
| Overført fra annen egenkapital | | | -861 141 |
| Sum overføringer og disponeringer | | 2 089 329 | -861 141 |



Balanse

| Beløp i: NOK | Note | 2020 | 2019 |
|------------------------------------------------|------|-------------------|-------------------|
| BALANSE - EIENDELER | | | |
| Anleggsmidler | | | |
| Immaterielle eiendeler | | | |
| Varige driftsmidler | | | |
| Tomter, bygninger og annen fast eiendom | | 2 189 400 | 2 243 300 |
| Maskiner og anlegg | | 566 697 | 162 984 |
| Driftsløsøre, inventar o.a. utstyr | | 122 980 | 123 901 |
| Sum varige driftsmidler | 1, 3 | 2 879 077 | 2 530 185 |
| Finansielle anleggsmidler | | | |
| Investeringer i aksjer og andeler | | 1 000 | 1 000 |
| Andre langsiktige fordringer | | 285 000 | |
| Sum finansielle anleggsmidler | | 286 000 | 1 000 |
| Sum anleggsmidler | | 3 165 077 | 2 531 185 |
| Omløpsmidler | | | |
| Varer | | | |
| Sum varer | 2, 3 | 2 019 813 | 3 160 319 |
| Fordringer | | | |
| Kundefordringer | 3, 9 | 16 289 101 | 13 633 388 |
| Andre kortsiktige fordringer | | 495 205 | 584 736 |
| Sum fordringer | | 16 784 306 | 14 218 124 |
| Bankinnskudd, kontanter og lignende | | | |
| Bankinnskudd, kontanter o.l. | 8 | 663 833 | 553 911 |
| Sum bankinnskudd, kontanter og lignende | | 663 833 | 553 911 |
| Sum omløpsmidler | | 19 467 953 | 17 932 355 |
| SUM EIENDELER | | 22 633 030 | 20 463 540 |

BALANSE - EGENKAPITAL OG GJELD



Balanse

| Beløp i: NOK | Note | 2020 | 2019 |
|------------------------------------------|------|-------------------|-------------------|
| Egenkapital | | | |
| Innskutt egenkapital | | | |
| Aksjekapital | 5 | 100 000 | 100 000 |
| Sum innskutt egenkapital | | 100 000 | 100 000 |
| Opptjent egenkapital | | | |
| Annen egenkapital | | 5 577 219 | 3 487 890 |
| Sum opptjent egenkapital | | 5 577 219 | 3 487 890 |
| Sum egenkapital | 4 | 5 677 219 | 3 587 890 |
| Gjeld | | | |
| Langsiktig gjeld | | | |
| Utsatt skatt | 6 | 547 505 | |
| Sum avsetninger for forpliktelser | | 547 505 | |
| Annen langsiktig gjeld | | | |
| Konvertible lån | 3 | 2 212 130 | 2 040 387 |
| Sum annen langsiktig gjeld | | 2 212 130 | 2 040 387 |
| Sum langsiktig gjeld | | 2 759 636 | 2 040 387 |
| Kortsiktig gjeld | | | |
| Sertifikatlån | 3 | | |
| Gjeld til kredittinstitusjoner | 3 | 2 059 186 | 2 440 879 |
| Leverandørgjeld | | 6 834 907 | 6 288 723 |
| Betalbar skatt | 6 | | 1 |
| Skattetrekk og andre trekk | | 2 603 456 | 1 374 981 |
| Annen kortsiktig gjeld | | 2 698 626 | 4 730 679 |
| Sum kortsiktig gjeld | | 14 196 175 | 14 835 263 |
| Sum gjeld | | 16 955 811 | 16 875 650 |
| SUM EGENKAPITAL OG GJELD | | 22 633 030 | 20 463 540 |



Brønnøysundregistrene

ÅRSREGNSKAP FOR REGNSKAPSÅRET 2020 - GENERELL INFORMASJON

Journalnummer: 2021 412690

Enheten

Organisasjonsnummer: 976 121 309
Organisasjonsform: Aksjeselskap
Foretaksnavn: DOMMERSNES OG LARSEN AS
Forretningsadresse: Norevegen 4
5542 KARMSUND

Regnskapsår

Årsregnskapets periode: 01.01.2020 - 31.12.2020

Konsern

Morselskap i konsern: Nei

Regnskapsregler

Regler for små foretak benyttet: Ja
Benyttet ved utarbeidelsen av
årsregnskapet til selskapet: Regnskapslovens alminnelige regler

Årsregnskapet fastsatt av kompetent organ

Bekreftet av representant for selskapet: Lars Gunnar Berge
Dato for fastsettelse av årsregnskapet: 30.04.2021

Grunnlag for avgivelse

År 2020: Årsregnskap er elektronisk innlevert.
År 2019: Tall er hentet fra elektronisk innlevert årsregnskap fra 2020.

Det er ikke krav til at årsregnskapet m.v. som sendes til Regnskapsregisteret er undertegnet. Kontrollen på at dette er utført ligger hos revisor/enhetens øverste organ. Sikkerheten ivaretas ved at innsender har rolle/rettighet for innsending av årsregnskapet via Altinn, og ved at det bekreftes at årsregnskapet er fastsatt av kompetent organ.

Brønnøysundregistrene, 29.06.2021



Organisasjonsnr: 976 121 309
DOMMERSNES OG LARSEN AS

RESULTATREGNSKAP

| Beløp i: NOK | Note | 2020 | 2019 |
|-----------------------------------------------|------|-------------------|-------------------|
| RESULTATREGNSKAP | | | |
| Inntekter | | | |
| Salgsinntekt | | 65 413 729 | 61 306 544 |
| Annen driftsinntekt | | 120 000 | 172 778 |
| Sum inntekter | | 65 533 729 | 61 479 322 |
| Kostnader | | | |
| Varekostnad | | 41 107 567 | 41 850 484 |
| Lønnskostnad | 7 | 16 384 747 | 14 645 043 |
| Avskrivning av driftsmidler | 1 | 201 385 | 276 898 |
| Annen driftskostnad | 7 | 5 005 332 | 5 527 359 |
| Sum kostnader | | 62 699 031 | 62 299 784 |
| Driftsresultat | | 2 834 698 | -820 462 |
| Finansinntekter og finanskostnader | | | |
| Annen renteinntekt | | 3 262 | 2 391 |
| Annen finansinntekt | | 1 395 | 1 113 |
| Sum finansinntekter | | 4 657 | 3 504 |
| Annen rentekostnad | | 202 521 | 198 554 |
| Sum finanskostnader | | 202 521 | 198 554 |
| Netto finans | | -197 864 | -195 050 |
| Ordinært resultat før skattekostnad | | | |
| Skattekostnad | 6 | 2 636 834 | -1 015 512 |
| Ordinært resultat etter skattekostnad | | 547 505 | -154 371 |
| Årsresultat | | 2 089 329 | -861 141 |
| Årsresultat etter minoritetsinteresser | | 2 089 329 | -861 141 |
| Totalresultat | | 2 089 329 | -861 141 |
| Overføringer og disponeringer | | | |
| Avsatt til annen egenkapital | | 2 089 329 | |
| Overført fra annen egenkapital | | | -861 141 |
| Sum overføringer og disponeringer | | 2 089 329 | -861 141 |



Organisasjonsnr: 976 121 309
DOMMERSNES OG LARSEN AS

BALANSE

Beløp i: NOK **Note** **2020** **2019**

BALANSE - EIENDELER

Anleggsmidler Immaterielle eiendeler

Varige driftsmidler

| | | | |
|-----------------------------------------|-------------|------------------|------------------|
| Tomter, bygninger og annen fast eiendom | | 2 189 400 | 2 243 300 |
| Maskiner og anlegg | | 566 697 | 162 984 |
| Driftsløsøre, inventar o. a. utstyr | | 122 980 | 123 901 |
| Sum varige driftsmidler | 1, 3 | 2 879 077 | 2 530 185 |

Finansielle anleggsmidler

| | | | |
|--------------------------------------|--|----------------|--------------|
| Investeringer i aksjer og andeler | | 1 000 | 1 000 |
| Andre langsiktige fordringer | | 285 000 | |
| Sum finansielle anleggsmidler | | 286 000 | 1 000 |

| | | | |
|--------------------------|--|------------------|------------------|
| Sum anleggsmidler | | 3 165 077 | 2 531 185 |
|--------------------------|--|------------------|------------------|

Omløpsmidler

Varer

| | | | |
|------------------|-------------|------------------|------------------|
| Sum varer | 2, 3 | 2 019 813 | 3 160 319 |
|------------------|-------------|------------------|------------------|

Fordringer

| | | | |
|------------------------------|------|-------------------|-------------------|
| Kundefordringer | 3, 9 | 16 289 101 | 13 633 388 |
| Andre kortsiktige fordringer | | 495 205 | 584 736 |
| Sum fordringer | | 16 784 306 | 14 218 124 |

Bankinnskudd, kontanter og lignende

| | | | |
|------------------------------------------------|---|----------------|----------------|
| Bankinnskudd, kontanter o. l. | 8 | 663 833 | 553 911 |
| Sum bankinnskudd, kontanter og lignende | | 663 833 | 553 911 |

| | | | |
|-------------------------|--|-------------------|-------------------|
| Sum omløpsmidler | | 19 467 953 | 17 932 355 |
|-------------------------|--|-------------------|-------------------|

| | | | |
|----------------------|--|-------------------|-------------------|
| SUM EIENDELER | | 22 633 030 | 20 463 540 |
|----------------------|--|-------------------|-------------------|

BALANSE - EGENKAPITAL OG GJELD

Egenkapital Innskutt egenkapital



| | | | |
|--------------------------------------------|----------|-------------------|-------------------|
| Aksjekapital | 5 | 100 000 | 100 000 |
| Sum innskutt egenkapital | | 100 000 | 100 000 |
| Opptjent egenkapital | | | |
| Annen egenkapital | | 5 577 219 | 3 487 890 |
| Sum opptjent egenkapital | | 5 577 219 | 3 487 890 |
| Sum egenkapital | 4 | 5 677 219 | 3 587 890 |
| Gjeld | | | |
| Langsiktig gjeld | | | |
| Utsatt skatt | | 547 505 | |
| Sum avsetninger for forpliktelseser | 6 | 547 505 | |
| Annen langsiktig gjeld | | | |
| Konvertible lån | 3 | 2 212 130 | 2 040 387 |
| Sum annen langsiktig gjeld | | 2 212 130 | 2 040 387 |
| Sum langsiktig gjeld | | 2 759 636 | 2 040 387 |
| Kortsiktig gjeld | | | |
| Sertifikatlån | 3 | | |
| Gjeld til kredittinstitusjoner | 3 | 2 059 186 | 2 440 879 |
| Leverandørgjeld | | 6 834 907 | 6 288 723 |
| Betalbar skatt | 6 | | 1 |
| Skattetrekk og andre trekk | | 2 603 456 | 1 374 981 |
| Annen kortsiktig gjeld | | 2 698 626 | 4 730 679 |
| Sum kortsiktig gjeld | | 14 196 175 | 14 835 263 |
| Sum gjeld | | 16 955 811 | 16 875 650 |
| SUM EGENKAPITAL OG GJELD | | 22 633 030 | 20 463 540 |



Organisasjonsnr: 976 121 309
DOMMERSNES OG LARSEN AS

NOTEOPPLYSNINGER - SELSKAP - alle poster oppgitt i hele tall

Note

Antall aksjer og aksjeeiere

| <u>Aksjeklasse</u> | <u>Ant. aksjer</u> | <u>Pålydende</u> | <u>Bokført verdi</u> |
|--------------------|--------------------|------------------|----------------------|
| Ordinære aksjer | 200.00 | 500.00 | 100000.00 |

| <u>Aksjeeiere - fritekst</u> | <u>Antall</u> | <u>Eierandel</u> | <u>Aksjeklasse</u> |
|------------------------------|---------------|------------------|--------------------|
| EHM Holding AS | 100.00 | 50.00% | Ordinære aksjer |
| Berge Sag Gruppen 2 AS | 100.00 | 50.00% | Ordinære aksjer |

| <u>Sum</u> | <u>Sum antall</u> | <u>Sum eierandel</u> |
|------------|-------------------|----------------------|
| | 200.00 | 100.00% |

Note

Ytelser til ledende personer

Er det gitt ytelser til ledende person: Nei

Ytelser til daglig leder

| <u>Ytelser</u> | <u>Lønn</u> | <u>Pensj.forpl.</u> | <u>Andre godtgj.</u> |
|----------------|-------------|---------------------|----------------------|
|----------------|-------------|---------------------|----------------------|

Note

Antall årsverk i regnskapsåret

Virksomheten har hatt følgende antall årsverk:
28.00

Note

Lån og sikkerhetsstillelse til ledende personer og aksjeeiere

Er det gitt lån eller sikkerhetsstillelse til ledende personer: Nei



Årsregnskap

2020

Dommersnes og Larsen AS







| Resultatregnskap | | | |
|--------------------------------------------------|------|--------------------------|--------------------------|
| Dommersnes og Larsen AS | | | |
| | Note | 2020 | 2019 |
| <i>Driftsinntekter og driftskostnader</i> | | | |
| Salgsinntekt | | 65 413 729 | 61 306 544 |
| Annen driftsinntekt | | 120 000 | 172 778 |
| Sum driftsinntekter | | <u>65 533 729</u> | <u>61 479 322</u> |
| Varekostnad | | 41 107 567 | 41 850 484 |
| Lønnskostnad | 7 | 16 384 747 | 14 645 043 |
| Avskrivning av driftsmidler | 1 | 201 385 | 276 898 |
| Annen driftskostnad | 7 | 5 005 332 | 5 527 359 |
| Sum driftskostnader | | <u>62 699 031</u> | <u>62 299 784</u> |
| Driftsresultat | | <u>2 834 698</u> | <u>-820 462</u> |
| <i>Finansinntekter og finanskostnader</i> | | | |
| Annen renteinntekt | | 3 262 | 2 391 |
| Annen finansinntekt | | 1 395 | 1 113 |
| Annen rentekostnad | | 202 521 | 198 554 |
| Resultat av finansposter | | <u>-197 864</u> | <u>-195 050</u> |
| Resultat før skattekostnad | | <u>2 636 834</u> | <u>-1 015 512</u> |
| Skattekostnad | 6 | 547 505 | -154 371 |
| Årsresultat | | <u>2 089 329</u> | <u>-861 141</u> |
| <i>Overføringer</i> | | | |
| Avsatt til annen egenkapital | | 2 089 329 | 0 |
| Overført fra annen egenkapital | | 0 | 861 141 |
| Sum overføringer | | <u>2 089 329</u> | <u>-861 141</u> |



| Balanse | | | |
|-----------------------------------------|-------------|--------------------------|--------------------------|
| Dommersnes og Larsen AS | | | |
| | Note | 2020 | 2019 |
| Eiendeler | | | |
| Anleggsmidler | | | |
| Varige driftsmidler | | | |
| Tomter, bygninger og annen fast eiendom | | 2 189 400 | 2 243 300 |
| Maskiner og anlegg | | 566 697 | 162 984 |
| Driftsløsøre, inventar o.a. utstyr | | 122 980 | 123 901 |
| Sum varige driftsmidler | 1, 3 | <u>2 879 077</u> | <u>2 530 185</u> |
| Finansielle driftsmidler | | | |
| Investeringer i aksjer og andeler | | 1 000 | 1 000 |
| Andre langsiktige fordringer | | 285 000 | 0 |
| Sum finansielle anleggsmidler | | <u>286 000</u> | <u>1 000</u> |
| Sum anleggsmidler | | <u>3 165 077</u> | <u>2 531 185</u> |
| Omløpsmidler | | | |
| Lager av varer og annen beholdning | 2, 3 | 2 019 813 | 3 160 319 |
| Fordringer | | | |
| Kundefordringer | 3, 9 | 16 289 101 | 13 633 388 |
| Andre kortsiktige fordringer | | 495 205 | 584 736 |
| Sum fordringer | | <u>16 784 306</u> | <u>14 218 124</u> |
| Bankinnskudd, kontanter o.l. | 8 | 663 833 | 553 911 |
| Sum omløpsmidler | | <u>19 467 953</u> | <u>17 932 355</u> |
| Sum eiendeler | | <u>22 633 030</u> | <u>20 463 540</u> |



| Balanse | | | |
|-------------------------------------------------------------------------------------|-------------------------------------------------------------------------------------|--------------------------------------------------------------------------------------|---------------------------------------------------------------------------------------|
| Dommersnes og Larsen AS | | | |
| | Note | 2020 | 2019 |
| Egenkapital og gjeld | | | |
| Egenkapital | | | |
| Innskutt egenkapital | | | |
| Aksjekapital | 5 | 100 000 | 100 000 |
| Sum innskutt egenkapital | | 100 000 | 100 000 |
| Opptjent egenkapital | | | |
| Annen egenkapital | | 5 577 219 | 3 487 890 |
| Sum opptjent egenkapital | | 5 577 219 | 3 487 890 |
| Sum egenkapital | 4 | 5 677 219 | 3 587 890 |
| Gjeld | | | |
| Avsetning for forpliktelser | | | |
| Utsatt skatt | 6 | 547 505 | 0 |
| Sum avsetning for forpliktelser | | 547 505 | 0 |
| Annen langsiktig gjeld | | | |
| Gjeld til kredittinstitusjoner | 3 | 2 212 130 | 2 040 387 |
| Sum annen langsiktig gjeld | | 2 212 130 | 2 040 387 |
| Kortsiktig gjeld | | | |
| Gjeld til kredittinstitusjoner | 3 | 2 059 186 | 2 440 879 |
| Leverandørgjeld | | 6 834 907 | 6 288 723 |
| Betalbar skatt | 6 | 0 | 1 |
| Skattetrekk og andre trekk | | 2 603 456 | 1 374 981 |
| Annen kortsiktig gjeld | | 2 698 626 | 4 730 679 |
| Sum kortsiktig gjeld | | 14 196 175 | 14 835 263 |
| Sum gjeld | | 16 955 811 | 16 875 650 |
| Sum egenkapital og gjeld | | 22 633 030 | 20 463 540 |
| Karmsund, 30.04.2021 | | | |
| Styret i Dommersnes og Larsen AS | | | |
|  |  |  |  |
| Knut Tindeland daglig leder | Lars Gunnar Berge styreleder | Gør Erik Berge styremedlem | Martin Larsen styremedlem |
| Dommersnes og Larsen AS | | Side 4 | |



Dommersnes og Larsen AS

Noter til årsregnskapet for 2020

Regnskapsprinsipper

Årsregnskapet er satt opp i samsvar med regnskapsloven og god regnskapsskikk for små foretak.

Bruk av estimater

Utarbeidelse av regnskap i samsvar med regnskapsloven krever bruk av estimater. Videre krever anvendelse av selskapets regnskapsprinsipper at ledelsen må utøve skjønn. Områder som i stor grad inneholder slike skjønnsmessige vurderinger, høy grad av kompleksitet, eller områder hvor forutsetninger og estimater er vesentlige for årsregnskapet, er beskrevet i notene.

Salgsinntekter

Inntekter ved salg av varer og tjenester vurderes til virkelig verdi av vederlaget, netto etter fradrag for merverdiavgift, returer, rabatter og andre avslag. Inntektsføring ved salg av varer skjer på leveringstidspunktet. Tjenester inntektsføres etterhvert som de utføres.

Klassifisering av balanseposter

Eiendeler bestemt til varig eie eller bruk er klassifisert som anleggsmidler. Eiendeler som er knyttet til varekretsløpet er klassifisert som omløpsmidler. Fordringer klassifiseres som omløpsmidler hvis de skal tilbakebetales i løpet av ett år. For gjeld er analoge kriterier lagt til grunn. Første års avdrag på langsiktige fordringer og langsiktig gjeld klassifiseres likevel ikke som omløpsmiddel og kortsiktig gjeld.

Generelt om vurdering av balanseposter

Omløpsmidler vurderes til det laveste av anskaffelseskost og virkelig verdi. Kortsiktig gjeld balanseføres til nominelt beløp på etableringstidspunktet.

Anleggsmidler vurderes til anskaffelseskost. Varige driftsmidler og immaterielle eiendeler som har begrenset levetid avskrives lineært over den forventede økonomiske levetiden. Anleggsmidlene nedskrives til virkelig verdi ved verdifall. Langsiktig gjeld i norske kroner, med unntak av avsetninger for forpliktelser, balanseføres til nominelt beløp.

Varige driftsmidler

Tomter avskrives ikke. Varige driftsmidler balanseføres og avskrives lineært over driftsmidlenes forventede levetid dersom de har antatt levetid over 3 år og har en kostpris som overstiger kr 15 000. Vedlikehold av driftsmidler kostnadsføres løpende. Påkostninger eller forbedringer tillegges driftsmidlets kostpris og avskrives i takt med driftsmidlet. Skillet mellom vedlikehold og påkostning/forbedring regnes i forhold til driftsmidlets stand ved kjøp av driftsmidlet. Utgifter til leie av driftsmidler kostnadsføres. Forskuddsbetalinger balanseføres som forskuddsbetalt kostnad, og fordeles over leieperioden.

Varelager

Varer vurderes til det laveste av anskaffelseskost og virkelig verdi.

Fordringer og prosjekt i arbeid

Kundefordringer og andre fordringer er oppført i balansen til pålydende etter fradrag for avsetning til forventet tap. Avsetning for tap gjøres på grunnlag av individuelle vurderinger av de enkelte fordringene. I tillegg gjøres det for øvrige kundefordringer en uspesifisert avsetning for å dekke antatt tap.

Arbeid under utførelse knyttet til fastpriskontrakter med lang tilvirkningstid vurderes etter løpende avregnings metode. Fullfølelsesgraden beregnes som påløpte kostnader i prosent av forventet totalkostnad. Totalkostnaden revurderes løpende. For prosjekter som forventes å gi tap, kostnadsføres hele det beregnede tapet umiddelbart.

Skatt

Skattekostnaden i resultatregnskapet omfatter både periodens betalbare skatt og endring i utsatt skatt. Utsatt skatt beregnes med aktuell skattesats på grunnlag av de midlertidige forskjeller som eksisterer mellom regnskapsmessige og skattemessige verdier, samt eventuelt ligningsmessig underskudd til fremføring ved utgangen av regnskapsåret. Skatteøkende og skattereduserende midlertidige forskjeller som reverserer eller kan reversere i samme periode er utlignet. Netto utsatt skattefordel balanseføres ikke, i samsvar med unntaksreglene for små foretak.



Dommersnes og Larsen AS

Noter til årsregnskapet for 2020

Note 1 Varige driftsmidler

| Varige driftsmidler | Bygninger og tomter | Maskiner og anlegg | Driftsløsøre, inventar o.l. | Totalt |
|----------------------------------|---------------------|--------------------|-----------------------------|------------------|
| Anskaffelseskost 01.01. | 2 480 008 | 1 685 162 | 835 223 | 5 000 392 |
| Tilgang | 0 | 506 698 | 43 579 | 550 276 |
| Avgang | 0 | 0 | 0 | 0 |
| Anskaffelseskost 31.12. | 2 480 008 | 2 191 860 | 878 802 | 5 550 670 |
| Akkumulerte avskrivninger 31.12. | 290 608 | 1 625 163 | 755 823 | 2 671 594 |
| Balanseført verdi 31.12. | 2 189 400 | 566 697 | 122 980 | 2 879 077 |
| Årets avskrivninger | 53 900 | 102 985 | 44 500 | 201 385 |
| Økonomisk levetid (lineær) | 10-40 år | 3-5 år | 3-10 år | |

Note 2 Varer

Varelager består av bygningsmaterialer og tomt for videresalg.

| | 2020 | 2019 |
|--------------------------------|------------------|------------------|
| Anskaffelseskost | 2 069 813 | 3 210 319 |
| Ukuransavsetning | -50 000 | -50 000 |
| Bokført verdi per 31.12 | 2 019 813 | 3 160 319 |

Note 3 Pantstillelser og garantier m.v.

| Gjeld sikret ved pant | 2020 | 2019 |
|-------------------------------------------------|-------------------|-------------------|
| Langsiktig gjeld til kredittinstitusjoner | 2 212 130 | 2 040 387 |
| Kortsiktig gjeld til kredittinstitusjoner | 2 059 186 | 2 440 879 |
| Sum | 4 271 316 | 4 481 266 |
| Balanseført verdi av pantsatte eiendeler | 2020 | 2019 |
| Varige driftsmidler | 2 879 077 | 2 530 185 |
| Kundefordringer | 16 289 101 | 13 633 388 |
| Varelager | 2 019 813 | 3 160 319 |
| Sum | 21 187 991 | 19 323 892 |
| Langsiktig gjeld med forfall senere enn 5 år | 2020 | 2019 |
| Gjeld til kredittinstitusjoner | 1 444 055 | 1 529 511 |
| Sum | 1 444 055 | 1 529 511 |

Selskapet har stillet bankgaranti ovenfor kunder. Totalt garantiansvar per 31.12.20 utgjør kr 205 000.

Note 4 Egenkapital

| Årets endring i egenkapital | Aksjekapital | Annøn egenkapital | Sum |
|-------------------------------|----------------|-------------------|------------------|
| Egenkapital 01.01.2020 | 100 000 | 3 487 890 | 3 587 890 |
| Årets resultat | 0 | 2 089 329 | 2 089 329 |
| Egenkapital 31.12.2020 | 100 000 | 5 577 219 | 5 677 219 |



Dommersnes og Larsen AS

Noter til årsregnskapet for 2020

Note 5 Aksjekapital og aksjonærinformasjon

Aksjekapitalen på kr 100 000 består av 200 aksjer á kr 500.

Oversikt over de største aksjonærene 31.12.2020

| Navn | Antall aksjer | Eierandel |
|----------------------|---------------|----------------|
| Berge Sag Gruppen AS | 100 | 50,0 % |
| EHM Holding AS | 100 | 50,0 % |
| Sum | 200 | 100,0 % |

Styreleder Lars Gunnar Berge eier indirekte 13,9 % av aksjene i Berge Sag Gruppen AS.
Styremedlem Martin Larsen eier 25 % av aksjene i EHM Holding AS.

Note 6 Skatt

| Beregning av utsatt skatt/utsatt skattefordel | 2020 | 2019 | Endring |
|----------------------------------------------------------|-------------------|------------|----------------|
| Midlertidige forskjeller | | | |
| Varige driftsmidler | 329 140 | 86 908 | -242 233 |
| Tilvirkningskontrakter | 9 824 614 | 2 507 780 | -7 316 834 |
| Varelager | -50 001 | -50 001 | 0 |
| Fordringer | -750 000 | -300 000 | 450 000 |
| Avsetninger mv. | -170 000 | -170 000 | 0 |
| Netto midlertidige forskjeller | 9 183 753 | 2 074 687 | -7 109 067 |
| Underskudd til fremføring | -6 695 095 | -2 229 279 | |
| Grunnlag for utsatt skatt | 2 488 658 | -154 592 | |
| Utsatt skatt(utsatt skattefordel (-)) (22%) | 547 505 | -34 010 | |
| Herav ikke balanseført utsatt skattefordel | 0 | 34 010 | |
| Balanseført utsatt skatt/ utsatt skattefordel (-) | 547 505 | 0 | 547 505 |
| Skattepliktig inntekt | 2020 | | |
| Resultat før skattekostnad | 2 636 834 | | |
| Permanente forskjeller | 6 417 | | |
| Endring i midlertidige forskjeller | -7 109 067 | | |
| Skattepliktig inntekt | -4 465 816 | | |
| Betalbar skatt i balansen (22 %) | 0 | | |
| Fordeling av skattekostnaden | 2020 | | |
| Betalbar skatt av årets resultat (22 %) | 0 | | |
| Endring i utsatt skatt/skattefordel | 547 505 | | |
| Skattekostnad | 547 505 | | |



Dommersnes og Larsen AS

Noter til årsregnskapet for 2020

Note 7 Lønnskostnader, antall ansatte, godtgjørelser, lån til ansatte mm.

| Lønnskostnader | 2020 | 2019 |
|-------------------------|-------------------|-------------------|
| Lønninger | 13 565 483 | 12 374 878 |
| Arbeidsgiveravgift | 1 671 496 | 1 474 660 |
| Pensjonskostnader | 280 293 | 280 468 |
| Andre ytelser | 137 870 | 515 037 |
| Innleie av daglig leder | 729 606 | 0 |
| Sum | 16 384 747 | 14 645 043 |

| | | |
|---------------------|----|----|
| Sysselsatte årsverk | 28 | 26 |
|---------------------|----|----|

Selskapets pensjonsordninger tilfredsstiller kravene i lov om obligatorisk tjenestepensjon.

| Ytelser til ledende personer | Daglig leder | Styret |
|------------------------------|----------------|---------------|
| Lønn/styrehonorar | 729 606 | 40 000 |
| Pensjonsutgifter | 0 | 0 |
| Annen godtgjørelse | 0 | 0 |
| Sum | 729 606 | 40 000 |

Daglig leder leies inn fom 01.07.2020. Det er i 2020 kostnadsført kr 729 606 for innleie av daglig leder.

Det er ikke gitt lån/sikkerhetsstillelse til daglig leder, styrets leder eller andre nærstående parter.

Kostnadsført godtgjørelse til revisor

Kostnadsført revisjonshonorar for 2020 utgjør kr 65 000.

Dette gjelder i sin helhet til tidligere revisor.

Det er ikke kostnadsført revisjonshonorar i 2020 for nåværende revisor Pricewaterhousecoopers AS.

Beløp er oppgjitt ekskl.mva.

Note 8 Bundne midler

| | 2020 | 2019 |
|---------------------|---------|---------|
| Bundne bankinnskudd | 607 927 | 530 006 |

Note 9 Kundefordringer og prosjekter under utførelse

Prosjekter under utførelse vurderes etter løpende avregningsmetoden.

| Kundefordringer består av: | 2020 | 2019 |
|------------------------------------------------------|-------------------|-------------------|
| Ordinære kundefordringer | 16 189 101 | 12 883 388 |
| Avsetning til tap på krav | -750 000 | -300 000 |
| Opptjent inntekt ved løpende avregning | 850 000 | 1 050 000 |
| Kundefordringer og prosjekter under utførelse | 16 289 101 | 13 633 388 |



Til generalforsamlingen i Dommersnes og Larsen AS

Uavhengig revisors beretning

Uttalelse om revisjonen av årsregnskapet

Konklusjon

Vi har revidert Dommersnes og Larsen AS' årsregnskap som består av balanse per 31. desember 2020, resultatregnskap for regnskapsåret avsluttet per denne datoen og noter til årsregnskapet, herunder et sammendrag av viktige regnskapsprinsipper.

Etter vår mening er det medfølgende årsregnskapet avgitt i samsvar med lov og forskrifter og gir et rettviseende bilde av selskapets finansielle stilling per 31. desember 2020, og av dets resultater for regnskapsåret avsluttet per denne datoen i samsvar med regnskapslovens regler og god regnskapsskikk i Norge.

Grunnlag for konklusjonen

Vi har gjennomført revisjonen i samsvar med lov, forskrift og god revisjonsskikk i Norge, herunder de internasjonale revisjonsstandardene International Standards on Auditing (ISA-ene). Våre oppgaver og plikter i henhold til disse standardene er beskrevet i Revisors oppgaver og plikter ved revisjon av årsregnskapet. Vi er uavhengige av selskapet slik det kreves i lov og forskrift, og har overholdt våre øvrige etiske forpliktelser i samsvar med disse kravene. Etter vår oppfatning er innhentet revisjonsbevis tilstrekkelig og hensiktsmessig som grunnlag for vår konklusjon.

Styrets og daglig leders ansvar for årsregnskapet

Styret og daglig leder (ledelsen) er ansvarlig for å utarbeide årsregnskapet i samsvar med lov og forskrifter, herunder for at det gir et rettviseende bilde i samsvar med regnskapslovens regler og god regnskapsskikk i Norge. Ledelsen er også ansvarlig for slik internkontroll som den finner nødvendig for å kunne utarbeide et årsregnskap som ikke inneholder vesentlig feilinformasjon, verken som følge av misligheter eller utilsiktede feil.

Ved utarbeidelsen av årsregnskapet må ledelsen ta standpunkt til selskapets evne til fortsatt drift og opplyse om forhold av betydning for fortsatt drift. Forutsetningen om fortsatt drift skal legges til grunn for årsregnskapet så lenge det ikke er sannsynlig at virksomheten vil bli avvirket.

Revisors oppgaver og plikter ved revisjonen av årsregnskapet

Vårt mål med revisjonen er å oppnå betryggende sikkerhet for at årsregnskapet som helhet ikke inneholder vesentlig feilinformasjon, verken som følge av misligheter eller utilsiktede feil, og å avggi en revisjonsberetning som inneholder vår konklusjon. Betryggende sikkerhet er en høy grad av sikkerhet, men ingen garanti for at en revisjon utført i samsvar med lov, forskrift og god revisjonsskikk i Norge, herunder ISA-ene, alltid vil avdekke vesentlig feilinformasjon som eksisterer. Feilinformasjon kan oppstå som følge av misligheter eller utilsiktede feil. Feilinformasjon blir vurdert som vesentlig dersom den enkeltvis eller samlet med rimelighet kan forventes å påvirke økonomiske beslutninger som brukerne foretar basert på årsregnskapet.

PricewaterhouseCoopers AS, Norevegen 1, Postboks 1508, NO-5505 Haugesund

T: 02316, org. no.: 987 009 713 MVA, www.pwc.no

Statsautoriserte revisorer, medlemmer av Den norske Revisorforening og autorisert regnskapsførerselskap



Uavhengig revisors beretning - Dommersnes og Larsen AS




For videre beskrivelse av revisors oppgaver og plikter vises det til:
<https://revisorforeningen.no/revisjonsberetninger>

Uttalelse om andre lovmessige krav

Konklusjon om registrering og dokumentasjon

Basert på vår revisjon av årsregnskapet som beskrevet ovenfor, og kontrollhandlinger vi har funnet nødvendig i henhold til internasjonal standard for attestasjonsoppdrag (ISAE) 3000 «Attestasjonsoppdrag som ikke er revisjon eller forenklet revisorkontroll av historisk finansiell informasjon», mener vi at ledelsen har oppfylt sin plikt til å sørge for ordentlig og oversiktlig registrering og dokumentasjon av selskapets regnskapsopplysninger i samsvar med lov og god bokføringskikk i Norge.

Haugesund, 30. april 2021
PricewaterhouseCoopers AS


Alf Aage Sandbakk
Statsautorisert revisor