



## ÅRSREGNSKAPET FOR REGNSKAPSÅRET 2021 - GENERELL INFORMASJON

### Enheten

Organisasjonsnummer: 977 311 802  
Organisasjonsform: Aksjeselskap  
Foretaksnavn: RAMLO SANDTAK AS  
Forretningsadresse: Industriveien 65  
7080 HEIMDAL

### Regnskapsår

Årsregnskapets periode: 01.01.2021 - 31.12.2021

### Konsern

Morselskap i konsern: Nei

### Regnskapsregler

Regler for små foretak benyttet: Ja  
Benyttet ved utarbeidelsen av årsregnskapet til selskapet: Regnskapslovens alminnelige regler

### Årsregnskapet fastsatt av kompetent organ

Bekreftet av representant for selskapet: Geir Hegle  
Dato for fastsettelse av årsregnskapet: 30.06.2022

### Grunnlag for avgivelse

År 2021: Årsregnskapet er elektronisk innlevert  
År 2020: Tall er hentet fra elektronisk innlevert årsregnskap fra 2021

*Det er ikke krav til at årsregnskapet m.v. som sendes til Regnskapsregisteret er undertegnet. Kontrollen på at dette er utført ligger hos revisor/enhetens øverste organ. Sikkerheten ivaretas ved at innsender har rolle/rettighet for innsending av årsregnskapet via Altinn, og ved at det bekreftes at årsregnskapet er fastsatt av kompetent organ.*

Brønnøysundregistrene, 30.03.2023



## Resultatregnskap

Beløp i: NOK	Note	2021	2020
<b>RESULTATREGNSKAP</b>			
<b>Inntekter</b>			
Salgsinntekt	10	229 444 096	221 595 160
Annen driftsinntekt	2	3 558 508	5 221 699
<b>Sum inntekter</b>		<b>233 002 604</b>	<b>226 816 858</b>
<b>Kostnader</b>			
Varekostnad	11	126 140 618	106 430 527
Lønnskostnad	1	34 403 831	36 214 233
Avskrivning av driftsmidler og immaterielle eiendeler	2, 13	7 315 300	29 497 981
Nedskrivning av varige driftsmidler og immaterielle eiendeler	2	26 596 289	
Annen driftskostnad	1, 2	69 588 145	41 694 851
<b>Sum kostnader</b>		<b>264 044 183</b>	<b>213 837 592</b>
<b>Driftsresultat</b>		<b>-31 041 579</b>	<b>12 979 266</b>
<b>Finansinntekter og finanskostnader</b>			
Annen renteinntekt		88 135	150 806
Annen finansinntekt		20 989	9 970
<b>Sum finansinntekter</b>		<b>109 125</b>	<b>160 775</b>
Annen rentekostnad		747 723	1 693 055
Annen finanskostnad		187 446	116 167
<b>Sum finanskostnader</b>		<b>935 169</b>	<b>1 809 223</b>
<b>Netto finans</b>		<b>-826 044</b>	<b>-1 648 447</b>
<b>Ordinært resultat før skattekostnad</b>		<b>-31 867 623</b>	<b>11 330 819</b>
Skattekostnad på ordinært resultat	3	-6 996 043	2 576 513
<b>Ordinært resultat etter skattekostnad</b>		<b>-24 871 580</b>	<b>8 754 306</b>
<b>Årsresultat</b>	7	<b>-24 871 580</b>	<b>8 754 306</b>
<b>Årsresultat etter minoritetsinteresser</b>		<b>-24 871 580</b>	<b>8 754 306</b>
<b>Totalresultat</b>		<b>-24 871 580</b>	<b>8 754 306</b>



## Resultatregnskap

<b>Beløp i: NOK</b>	<b>Note</b>	<b>2021</b>	<b>2020</b>
<b>Overføringer og disponeringer</b>			
Ordinært utbytte			83 661
Konsernbidrag			4 513 078
Avsatt til annen egenkapital		-24 871 580	4 157 567
<b>Sum overføringer og disponeringer</b>	<b>7</b>	<b>-24 871 580</b>	<b>8 754 306</b>



## Balanse

Beløp i: NOK	Note	2021	2020
<b>BALANSE - EIENDELER</b>			
<b>Anleggsmidler</b>			
<b>Immaterielle eiendeler</b>			
Forskning og utvikling	2		
Konsesjoner, patenter o.l.	2	906 000	1 307 000
Utsatt skattefordel	3	6 585 775	66 246
Goodwill	2		
<b>Sum immaterielle eiendeler</b>		<b>7 491 775</b>	<b>1 373 246</b>
<b>Varige driftsmidler</b>			
Tomter, bygninger o.a. fast eiendom	13	2 365 422	2 952 611
Maskiner og anlegg	13	21 600 037	53 062 229
Skip og flytende installasjoner	13		
Driftsløsøre, inventar o.a. utstyr	13	2 090 871	50 808 567
<b>Sum varige driftsmidler</b>	2, 13	<b>26 056 330</b>	<b>106 823 406</b>
<b>Finansielle anleggsmidler</b>			
Investering i datterselskap	4		
Investering i annet foretak i samme konsern	4		
Lån til foretak i samme konsern	8		
Investeringer i tilknyttet selskap	4	1 670 000	200 000
Investeringer i aksjer og andeler	4	1 000	1 000
Andre langsiktige fordringer	9	2 136 821	2 136 334
<b>Sum finansielle anleggsmidler</b>		<b>3 807 821</b>	<b>2 337 334</b>
<b>Sum anleggsmidler</b>		<b>37 355 926</b>	<b>110 533 987</b>
<b>Omløpsmidler</b>			
<b>Varer</b>			
<b>Sum varer</b>	11	<b>33 612 500</b>	<b>27 797 457</b>
<b>Fordringer</b>			
Kundefordringer	8, 9	25 296 661	30 762 993
Andre kortsiktige fordringer	9	1 939 540	2 150 846
Konsernfordringer	8, 7, 4, 8	4 637 498	1 612 306



### Balanse

Beløp i: NOK	Note	2021	2020
<b>Sum fordringer</b>		<b>31 873 699</b>	<b>34 526 144</b>
<b>Investeringer</b>			
Aksjer og andeler i foretak i samme konsern	4		
<b>Bankinnskudd, kontanter og lignende</b>			
Bankinnskudd, kontanter o.l.	5	12 699 222	19 834 721
<b>Sum bankinnskudd, kontanter og lignende</b>		<b>12 699 222</b>	<b>19 834 721</b>
<b>Sum omløpsmidler</b>		<b>78 185 420</b>	<b>82 158 322</b>
<b>SUM EIENDELER</b>		<b>115 541 346</b>	<b>192 692 309</b>
<b>BALANSE - EGENKAPITAL OG GJELD</b>			
<b>Egenkapital</b>			
<b>Innskutt egenkapital</b>			
Aksjekapital	6	64 606	64 606
Annen innskutt egenkapital	7	2 393 256	703 798
<b>Sum innskutt egenkapital</b>		<b>2 457 862</b>	<b>768 404</b>
<b>Opptjent egenkapital</b>			
Fond for vurderingsforskjeller	7		
Annen egenkapital	7	46 018 129	70 889 709
Udekket tap	7		
<b>Sum opptjent egenkapital</b>		<b>46 018 129</b>	<b>70 889 709</b>
<b>Sum egenkapital</b>	7	<b>48 475 991</b>	<b>71 658 113</b>
<b>Gjeld</b>			
<b>Langsiktig gjeld</b>			
Utsatt skatt	3		
<b>Annen langsiktig gjeld</b>			
Gjeld til kredittinstitusjoner	9	38 810 347	87 154 621
Langsiktig konserngjeld	9		
<b>Sum annen langsiktig gjeld</b>		<b>38 810 347</b>	<b>87 154 621</b>



## Balanse

<b>Beløp i: NOK</b>	<b>Note</b>	<b>2021</b>	<b>2020</b>
<b>Sum langsiktig gjeld</b>		<b>38 810 347</b>	<b>87 154 621</b>
<b>Kortsiktig gjeld</b>			
Leverandørgjeld	8	21 401 217	18 739 962
Betalbar skatt	3		1 840 569
Skyldig offentlige avgifter		2 341 728	3 997 918
Utbytte			83 661
Kortsiktig konserngjeld	4, 8	500 000	5 157 792
Annen kortsiktig gjeld	8	4 012 063	4 059 672
<b>Sum kortsiktig gjeld</b>		<b>28 255 008</b>	<b>33 879 575</b>
<b>Sum gjeld</b>		<b>67 065 355</b>	<b>121 034 196</b>
<b>SUM EGENKAPITAL OG GJELD</b>		<b>115 541 346</b>	<b>192 692 309</b>



## Brønnøysundregistrene

### ÅRSREGNSKAP FOR REGNSKAPSÅRET 2021 - GENERELL INFORMASJON

Journalnummer: 2022 729880

#### Enheten

Organisasjonsnummer: 977 311 802  
Organisasjonsform: Aksjeselskap  
Foretaksnavn: RAMLO SANDTAK AS  
Forretningsadresse: Industriveien 65  
7080 HEIMDAL

#### Regnskapsår

Årsregnskapets periode: 01.01.2021 - 31.12.2021

#### Konsern

Morselskap i konsern: Nei

#### Regnskapsregler

Regler for små foretak benyttet: Ja  
Benyttet ved utarbeidelsen av  
årsregnskapet til selskapet: Regnskapslovens alminnelige regler

#### Årsregnskapet fastsatt av kompetent organ

Bekreftet av representant for selskapet: Geir Hegle  
Dato for fastsettelse av årsregnskapet: 30.06.2022

#### Grunnlag for avgivelse

År 2021: Årsregnskap er elektronisk innlevert.  
År 2020: Tall er hentet fra elektronisk innlevert årsregnskap fra 2021.

*Det er ikke krav til at årsregnskapet m.v. som sendes til Regnskapsregisteret er undertegnet. Kontrollen på at dette er utført ligger hos revisor/enhetens øverste organ. Sikkerheten ivaretas ved at innsender har rolle/rettighet for innsending av årsregnskapet via Altinn, og ved at det bekreftes at årsregnskapet er fastsatt av kompetent organ.*

Brønnøysundregistrene, 28.07.2022



Organisasjonsnr: 977 311 802  
RAMLO SANDTAK AS

## RESULTATREGNSKAP

Beløp i: NOK	Note	2021	2020
<b>RESULTATREGNSKAP</b>			
<b>Inntekter</b>			
Salgsinntekt	10	229 444 096	221 595 160
Annen driftsinntekt	2	3 558 508	5 221 699
<b>Sum inntekter</b>		<b>233 002 604</b>	<b>226 816 858</b>
<b>Kostnader</b>			
Varekostnad	11	126 140 618	106 430 527
Lønnskostnad	1	34 403 831	36 214 233
Avskrivning av driftsmidler og immaterielle eiendeler	2, 13	7 315 300	29 497 981
Nedskrivning av varige driftsmidler og immaterielle eiendeler	2	26 596 289	
Annen driftskostnad	1, 2	69 588 145	41 694 851
<b>Sum kostnader</b>		<b>264 044 183</b>	<b>213 837 592</b>
<b>Driftsresultat</b>		<b>-31 041 579</b>	<b>12 979 266</b>
<b>Finansinntekter og finanskostnader</b>			
Annen renteinntekt		88 135	150 806
Annen finansinntekt		20 989	9 970
<b>Sum finansinntekter</b>		<b>109 125</b>	<b>160 775</b>
Annen rentekostnad		747 723	1 693 055
Annen finanskostnad		187 446	116 167
<b>Sum finanskostnader</b>		<b>935 169</b>	<b>1 809 223</b>
<b>Netto finans</b>		<b>-826 044</b>	<b>-1 648 447</b>
<b>Ordinært resultat før skattekostnad</b>			
<b>Skattekostnad på ordinært resultat</b>	3	<b>-6 996 043</b>	<b>2 576 513</b>
<b>Ordinært resultat etter skattekostnad</b>		<b>-24 871 580</b>	<b>8 754 306</b>
<b>Årsresultat</b>	7	<b>-24 871 580</b>	<b>8 754 306</b>
<b>Årsresultat etter minoritetsinteresser</b>		<b>-24 871 580</b>	<b>8 754 306</b>
<b>Totalresultat</b>		<b>-24 871 580</b>	<b>8 754 306</b>
<b>Overføringer og disponeringer</b>			
Ordinært utbytte			83 661



Konsernbidrag			4 513 078
Avsatt til annen egenkapital		-24 871 580	4 157 567
<b>Sum overføringer og disponeringer</b>	<b>7</b>	<b>-24 871 580</b>	<b>8 754 306</b>



Organisasjonsnr: 977 311 802  
RAMLO SANDTAK AS

## BALANSE

Beløp i: NOK Note 2021 2020

### BALANSE - EIENDELER

#### Anleggsmidler

##### Immaterielle eiendeler

Forskning og utvikling	2		
Konsesjoner, patenter o.l.	2	906 000	1 307 000
Utsatt skattefordel	3	6 585 775	66 246
Goodwill	2		
<b>Sum immaterielle eiendeler</b>		<b>7 491 775</b>	<b>1 373 246</b>

##### Varige driftsmidler

Tomter, bygninger o.a. fast eiendom	13	2 365 422	2 952 611
Maskiner og anlegg	13	21 600 037	53 062 229
Skip og flytende installasjoner	13		
Driftsløsøre, inventar o. a. utstyr	13	2 090 871	50 808 567
<b>Sum varige driftsmidler</b>	<b>2, 13</b>	<b>26 056 330</b>	<b>106 823 406</b>

##### Finansielle anleggsmidler

Investering i datterselskap	4		
Investering i annet foretak i samme konsern	4		
Lån til foretak i samme konsern	8		
Investeringer i tilknyttet selskap	4	1 670 000	200 000
Investeringer i aksjer og andeler	4	1 000	1 000
Andre langsiktige fordringer	9	2 136 821	2 136 334
<b>Sum finansielle anleggsmidler</b>		<b>3 807 821</b>	<b>2 337 334</b>
<b>Sum anleggsmidler</b>		<b>37 355 926</b>	<b>110 533 987</b>

##### Omløpsmidler

##### Varer

<b>Sum varer</b>	<b>11</b>	<b>33 612 500</b>	<b>27 797 457</b>
------------------	-----------	-------------------	-------------------

##### Fordringer

Kundefordringer	8, 9	25 296 661	30 762 993
Andre kortsiktige fordringer	9	1 939 540	2 150 846
Konsernfordringer	8, 7, 4,	4 637 498	1 612 306
<b>Sum fordringer</b>		<b>31 873 699</b>	<b>34 526 144</b>

##### Investeringer

Aksjer og andeler i foretak i samme konsern	4		
--	---	--	--

**Bankinnskudd, kontanter og lignende**

Bankinnskudd, kontanter o. l.	5	12 699 222	19 834 721
<b>Sum bankinnskudd, kontanter og lignende</b>		<b>12 699 222</b>	<b>19 834 721</b>
<b>Sum omløpsmidler</b>		<b>78 185 420</b>	<b>82 158 322</b>
<b>SUM EIENDELER</b>		<b>115 541 346</b>	<b>192 692 309</b>

**BALANSE - EGENKAPITAL OG GJELD****Egenkapital****Innskutt egenkapital**

Aksjekapital	6	64 606	64 606
Annen innskutt egenkapital	7	2 393 256	703 798
<b>Sum innskutt egenkapital</b>		<b>2 457 862</b>	<b>768 404</b>

**Opptjent egenkapital**

Fond for vurderingsforskjeller	7		
Annen egenkapital	7	46 018 129	70 889 709
Udekket tap	7		
<b>Sum opptjent egenkapital</b>		<b>46 018 129</b>	<b>70 889 709</b>
<b>Sum egenkapital</b>	<b>7</b>	<b>48 475 991</b>	<b>71 658 113</b>

**Gjeld****Langsiktig gjeld**

Utsatt skatt	3		
<b>Annen langsiktig gjeld</b>			
Gjeld til kredittinstitusjoner	9	38 810 347	87 154 621
Langsiktig konserngjeld	9		
<b>Sum annen langsiktig gjeld</b>		<b>38 810 347</b>	<b>87 154 621</b>
<b>Sum langsiktig gjeld</b>		<b>38 810 347</b>	<b>87 154 621</b>

**Kortsiktig gjeld**

Leverandørgjeld	8	21 401 217	18 739 962
Betalbar skatt	3		1 840 569
Skyldig offentlige avgifter		2 341 728	3 997 918
Utbytte			83 661
Kortsiktig konserngjeld	4, 8	500 000	5 157 792
Annen kortsiktig gjeld	8	4 012 063	4 059 672
<b>Sum kortsiktig gjeld</b>		<b>28 255 008</b>	<b>33 879 575</b>

<b>Sum gjeld</b>		<b>67 065 355</b>	<b>121 034 196</b>
<b>SUM EGENKAPITAL OG GJELD</b>		<b>115 541 346</b>	<b>192 692 309</b>



Organisasjonsnr: 977 311 802  
RAMLO SANDTAK AS

NOTEOPPLYSNINGER - SELSKAP - alle poster oppgitt i hele tall

Note

Antall aksjer og aksjeeiere

Note

1

Antall årsverk i regnskapsåret

Virksomheten har hatt følgende antall årsverk:  
49.00

Omløpsmidler                      Startdato      Sluttdato      Endring

Skattemessig fremf.undersk. Startdato      Sluttdato      Endring

Kortsiktig gjeld                      Startdato      Sluttdato      Endring



## Resultatregnskap Ramlo Sandtak AS

Driftsinntekter og driftskostnader	Note	2021	2020
Salgsinntekt	10	229 444 096	221 595 160
Annen driftsinntekt	2	3 558 508	5 221 699
<b>Sum driftsinntekter</b>		<b>233 002 604</b>	<b>226 816 858</b>
Varekostnad	11	126 140 618	106 430 527
Lønnskostnad	1	34 403 831	36 214 233
Avskrivning av driftsmidler og immaterielle eiendeler	2, 13	7 315 300	29 497 981
Nedskrivning av driftsmidler og immaterielle eiendeler	2	26 596 289	0
Annen driftskostnad	1, 2	69 588 145	41 694 851
<b>Sum driftskostnader</b>		<b>264 044 183</b>	<b>213 837 592</b>
<b>Driftsresultat</b>		<b>-31 041 579</b>	<b>12 979 266</b>
<b>Finansinntekter og finanskostnader</b>			
Annen renteinntekt		88 135	150 806
Annen finansinntekt		20 989	9 970
Annen rentekostnad		747 723	1 693 055
Annen finanskostnad		187 446	116 167
<b>Resultat av finansposter</b>		<b>-826 044</b>	<b>-1 648 447</b>
Ordinært resultat før skattekostnad		-31 867 623	11 330 819
Skattekostnad på ordinært resultat	3	-6 996 043	2 576 513
<b>Ordinært resultat</b>		<b>-24 871 580</b>	<b>8 754 306</b>
<b>Årsresultat</b>	<b>7</b>	<b>-24 871 580</b>	<b>8 754 306</b>
<b>Overføringer</b>			
Avsatt til utbytte		0	83 661
Avsatt konsernbidrag		0	4 513 078
Avsatt til annen egenkapital		-24 871 580	4 157 567
<b>Sum overføringer</b>	<b>7</b>	<b>-24 871 580</b>	<b>8 754 306</b>



## Balanse Ramlo Sandtak AS

Eiendeler	Note	2021	2020
<b>Anleggsmidler</b>			
<b>Immaterielle eiendeler</b>			
Konsesjoner, patenter o.l.	2	906 000	1 307 000
Utsatt skattefordel	3	6 585 775	66 246
<b>Sum immaterielle eiendeler</b>		<b>7 491 775</b>	<b>1 373 246</b>
<b>Varige driftsmidler</b>			
Tomter, bygninger o.a. fast eiendom	13	2 365 422	2 952 611
Maskiner og anlegg	13	21 600 037	53 062 229
Driftsløsøre, inventar o.a. utstyr	13	2 090 871	50 808 567
<b>Sum varige driftsmidler</b>	<b>2, 13</b>	<b>26 056 330</b>	<b>106 823 406</b>
<b>Finansielle anleggsmidler</b>			
Investeringer i tilknyttet selskap	4	1 670 000	200 000
Investeringer i aksjer og andeler	4	1 000	1 000
Andre langsiktige fordringer	9	2 136 821	2 136 334
<b>Sum finansielle anleggsmidler</b>		<b>3 807 821</b>	<b>2 337 334</b>
<b>Sum anleggsmidler</b>		<b>37 355 926</b>	<b>110 533 987</b>
<b>Omløpsmidler</b>			
Lager av varer og annen beholdning	11	33 612 500	27 797 457
<b>Fordringer</b>			
Kundefordringer	8, 9	25 296 661	30 762 993
Andre kortsiktige fordringer	9	1 939 540	2 150 846
Konsernbidrag	7	2 165 972	0
Konsernfordringer	4, 8	2 471 526	1 612 306
<b>Sum fordringer</b>		<b>31 873 699</b>	<b>34 526 144</b>
Bankinnskudd, kontanter o.l.	5	12 699 222	19 834 721
<b>Sum omløpsmidler</b>		<b>78 185 420</b>	<b>82 158 322</b>
<b>Sum eiendeler</b>		<b>115 541 346</b>	<b>192 692 309</b>

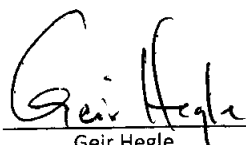


## Balanse

### Ramlo Sandtak AS


Egenkapital og gjeld	Note	2021	2020
<b>Egenkapital</b>			
<b>Innskutt egenkapital</b>			
Aksjekapital	6	64 606	64 606
Annen innskutt egenkapital	7	2 393 256	703 798
<b>Sum innskutt egenkapital</b>		<b>2 457 862</b>	<b>768 404</b>
<b>Opptjent egenkapital</b>			
Annen egenkapital	7	46 018 129	70 889 709
<b>Sum opptjent egenkapital</b>		<b>46 018 129</b>	<b>70 889 709</b>
<b>Sum egenkapital</b>	7	<b>48 475 991</b>	<b>71 658 113</b>
<b>Gjeld</b>			
<b>Annen langsiktig gjeld</b>			
Gjeld til kredittinstitusjoner	9	38 810 347	87 154 621
<b>Sum annen langsiktig gjeld</b>		<b>38 810 347</b>	<b>87 154 621</b>
<b>Kortsiktig gjeld</b>			
Leverandørgjeld	8	21 401 217	18 739 962
Betalbar skatt	3	0	1 840 569
Skyldig offentlige avgifter		2 341 728	3 997 918
Utbytte		0	83 661
Konsernbidrag		0	4 657 792
Konserngjeld	4, 8	500 000	500 000
Annen kortsiktig gjeld	8	4 012 063	4 059 672
<b>Sum kortsiktig gjeld</b>		<b>28 255 008</b>	<b>33 879 575</b>
<b>Sum gjeld</b>		<b>67 065 355</b>	<b>121 034 196</b>
<b>Sum egenkapital og gjeld</b>		<b>115 541 346</b>	<b>192 692 309</b>

Trondheim, 30.06.2022  
Styret i Ramlo Sandtak AS

  
Geir Hegle  
styreleder

  
Kjell Ramlo  
styremedlem

  
Per Håvard Dahl Ramlo  
styremedlem/daglig leder

  
Stig Ivar Sjøbakk  
styremedlem

  
Ove Roland Bjørhusdal  
styremedlem

  
Tore Ramlo  
styremedlem

Ramlo Sandtak AS

Side 3



## Kontantstrøm Ramlo Sandtak AS

	2021	2020
<b>Kontantstrømmer fra operasjonelle aktiviteter</b>		
Resultat før skattekostnad	-31 867 623	11 330 819
Periodens betalte skatt	-1 840 569	-234 686
Tap/ gevinst ved salg av eiendeler	-1 067 800	-3 218 343
Avskrivninger	7 315 300	29 497 981
Nedskrivning/reversering anleggsmidler	26 596 289	0
Endring i varelager	-5 815 043	-11 142 567
Endring i kundefordringer	5 466 332	1 131 653
Endring i vareleverandørgjeld	2 661 255	44 696
Endring i andre tidsavgrensingsposter	-8 692 685	2 438 780
<b>Netto kontantstrøm fra operasjonelle aktiviteter</b>	<b>-7 244 544</b>	<b>29 848 333</b>
<b>Kontantstrøm fra investeringsaktiviteter</b>		
Innbetalinger ved salg av varige driftsmidler	1 408 000	5 035 662
Utbetalinger ved kjøp av varige driftsmidler	-1 090 122	-3 754 814
Innbetalinger ved salg av andre investeringer	0	1 774 194
Utbetalinger ved kjøp av andre investeringer	-1 470 000	-2 632 556
<b>Netto kontantstrøm fra investeringsaktiviteter</b>	<b>-1 152 122</b>	<b>422 486</b>
<b>Kontantstrømmer fra finansieringsaktiviteter</b>		
Innbetalinger ved opptak av annen gjeld	1 344 828	-80 626
Utbetalinger ved nedbetaling langsiktig gjeld	0	-23 280 696
Utbetalinger av utbytte	-83 661	0
<b>Netto kontantstrømmer fra finansieringsaktiviteter</b>	<b>1 261 167</b>	<b>-23 361 322</b>
<b>Netto kontantstrøm for perioden</b>	<b>-7 135 499</b>	<b>6 909 497</b>
Effekt av valutakursendringer på kontanter og kontantekvivalenter	0	0
Kontanter og kontantekvivalenter ved periodens begynnelse	0	0
<b>Kontanter og kontantekvivalenter ved periodens slutt</b>	<b>-7 135 499</b>	<b>6 909 497</b>
Denne består av:		
Bankinnskudd m.v.	12 699 222	19 834 721
Ubenyttet driftskreditt utgjør i tillegg	0	0



## Regnskapsprinsipper

Årsregnskapet er satt opp i samsvar med regnskapslovens bestemmelser og god regnskapsskikk.

### Konsolidering

Konsernregnskapet inkluderer Ramlo Sandtak AS og selskaper som Ramlo Holding AS har bestemmende innflytelse over. Bestemmende innflytelse oppnås normalt når konsernet eier mer enn 50 % av aksjene i selskapet, og konsernet utøver faktisk kontroll over selskapet. Minoritetsinteresser inngår i konsernets egenkapital. Transaksjoner og mellomværende mellom selskapene i konsernet er eliminert. Konsernregnskapet er utarbeidet etter ensartede prinsipper, ved at datterselskapet følger de samme regnskapsprinsipper som morselskapet.

Oppkjøpsmetoden benyttes ved regnskapsføring av virksomhetssammenslutninger. Selskaper som er kjøpt eller solgt i løpet av året inkluderes i konsernregnskapet fra det tidspunktet kontroll oppnås og inntil kontroll opphører.

Tilknyttede selskaper er enheter hvor konsernet har betydelig, men ikke bestemmende innflytelse, over den finansielle og operasjonelle styringen (normalt ved eierandel på mellom 20 % og 50 %). Konsernregnskapet inkluderer konsernets andel av resultat fra tilknyttede selskaper regnskapsført etter egenkapitalmetoden fra det tidspunktet betydelig innflytelse oppnås og inntil slik innflytelse opphører.

Når konsernets tapsandel overstiger investeringen i et tilknyttet selskap, reduseres konsernets balanseførte verdi til null og ytterligere tap regnskapsføres ikke med mindre konsernet har en forpliktelse til å dekke dette tapet.

### Bruk av estimater

I utarbeidelse av årsregnskapet har man brukt estimater og forutsetninger som har påvirket resultatregnskapet og verdsettelsen av eiendeler og gjeld, samt usikre eiendeler og forpliktelser på balansedagen i henhold til god regnskapsskikk. Områder som i stor grad inneholder slike skjønsmessige vurderinger, høy grad av kompleksitet, eller områder hvor forutsetninger og estimater er vesentlige for årsregnskapet, er beskrevet i notene.

### Inntekter

Inntektsføring ved salg av varer skjer på leveringstidspunktet. Tjenester inntektsføres etter hvert som de leveres.

### Skatt

Skattekostnaden i resultatregnskapet omfatter både periodens betalbare skatt og endring i utsatt skatt. Utsatt skatt er beregnet med 22% på grunnlag av de midlertidige forskjeller som eksisterer mellom regnskapsmessige og skattemessige verdier, samt ligningsmessig underskudd til fremføring ved utgangen av regnskapsåret. Skatteøkende og skattereduserende midlertidige forskjeller som reverserer eller kan reverseres i samme periode er utlignet og nettoført. Netto utsatt skattefordel balanseføres i den grad det er sannsynlig at denne kan bli utnyttet.

### Leasing

Selskapet har i 2021 endret prinsipp fra finansiell til operasjonell leasing. For 2021 ble finansiell leasing benyttet og driftsmidler finansiert ved finansiell leasing ble regnskapsmessig klassifisert under varige driftsmidler. Motposten ble medtatt som langsiktig gjeld. Leibeløp ble fordelt mellom rentekostnad og avdrag på gjelden.

I 2021 har selskapet gått over til operasjonell leasing som kostnadsføres som driftskostnad basert på fakturert leasingleie.



## **Klassifisering av balanseposter**

Eiendeler bestemt til varig eie eller bruk klassifiseres som anleggsmidler. Eiendeler som er tilknyttet varekretsløpet klassifiseres som omløpsmidler. Fordringer for øvrig klassifiseres som omløpsmidler hvis de skal tilbakebetales innen ett år. For gjeld legges analoge kriterier til grunn. Første års avdrag på langsiktige fordringer og langsiktig gjeld klassifiseres likevel ikke som omløpsmiddel og kortsiktig gjeld.

## **Anskaffelseskost**

Anskaffelseskost for eiendeler omfatter kjøpesummen, med fradrag for bonuser, rabatter og lignende, og med tillegg for kjøpsutgifter (frakt, toll, offentlige avgifter som ikke refunderes og andre direkte kjøpsutgifter). Ved kjøp i utenlandsk valuta balanseføres eiendelen til kursen på transaksjonstidspunktet. For varige driftsmidler og immaterielle eiendeler omfatter anskaffelseskost også direkte utgifter for å klargjøre eiendelen for bruk, for eksempel utgifter til testing av eiendelen.

## **Immaterielle eiendeler**

Utgifter til egne utviklingsaktiviteter kostnadsføres løpende. Utgifter til andre immaterielle eiendeler balanseføres i den grad det kan identifiseres en fremtidig økonomisk fordel knyttet til utvikling av en identifiserbar immateriell eiendel og utgiftene kan måles pålitelig. I motsatt fall kostnadsføres slike utgifter løpende. Balanseført utvikling avskrives lineært over økonomisk levetid.

## **Varige driftsmidler**

Tomter avskrives ikke. Andre varige driftsmidler balanseføres og avskrives lineært til restverdi over driftsmidlenes forventede utnyttbare levetid. Ved endring i avskrivningsplan fordeles virkningen over gjenværende avskrivningstid ("knekkpunktmetoden"). Vedlikehold av driftsmidler kostnadsføres løpende som driftskostnader. Påkostninger og forbedringer tillegges driftsmidlets kostpris og avskrives i takt med driftsmidlet. Skillet mellom vedlikehold og påkostning/forbedring regnes i forhold til driftsmidlets stand på anskaffelsestidspunktet. Leide (leasede) driftsmidler balanseføres som driftsmidler hvis leiekontrakten anses som finansiell.

## **Datterselskap og tilknyttet selskap**

Datterselskap og tilknyttede selskaper vurderes etter kostmetoden i selskapsregnskapet. Investeringen er vurdert til anskaffelseskost for aksjene med mindre nedskrivning har vært nødvendig. Det er foretatt nedskrivning til virkelig verdi når verdifall skyldes årsaker som ikke kan forventes å være forbigående og det må anses nødvendig etter god regnskapsskikk. Nedskrivninger er reversert når grunnlaget for nedskrivning ikke lenger er til stede.

Utbytte, konsernbidrag og andre utdelinger fra datterselskap er inntektsført samme år som det er avsatt i givers regnskap. Overstiger utbytte / konsernbidraget andelen av opptjent resultat etter anskaffelsestidspunktet, representerer den overskytende del tilbakebetaling av investert kapital, og utdelingene er fratrukket investeringens verdi i balansen til morselskapet.

## **Varer**

Varer er vurdert til det laveste av anskaffelseskost og netto salgsverdi. Netto salgsverdi er estimert salgspris ved ordinær drift etter fradrag for beregnede nødvendige utgifter for gjennomføring av salget. Anskaffelseskost inkluderer utgifter påløpt ved anskaffelse av varene og kostnader for å bringe varene til nåværende plassering og tilordnes ved bruk av FIFO - prinsippet.

## **Fordringer**

Kundefordringer og andre fordringer oppføres til pålydende etter fradrag for avsetning til forventet tap. Avsetning til tap gjøres på grunnlag av en individuell vurdering av de enkelte fordringene. For øvrige kundefordringer utføres en spesifisert avsetning for å dekke forventet tap på krav.

## **Pensjoner - Innskuddsbasert ordning**

Kostnaden til innskuddsbasert pensjonsordning tilsvarer periodens premie til forsikringsselskapet.



## Kontantstrømoppstilling

Kontantstrømoppstillingen er utarbeidet etter den indirekte metoden. Kontanter og kontantekvivalenter omfatter kontanter, bankinnskudd og andre kortsiktige, likvide plasseringer.

## Note 1 Lønnskostnader, antall ansatte, godtgjørelser, lån til ansatte mm.

Lønnskostnader	2021	2020
Lønninger	28 266 804	29 720 402
Arbeidsgiveravgift	4 390 595	4 358 746
Pensjonskostnader	1 047 903	1 214 687
Andre ytelser	698 529	920 399
<b>Sum</b>	<b>34 403 831</b>	<b>36 214 233</b>
Sysselsatte årsverk	45	49
<b>Ytelser til ledende personer</b>	<b>Daglig leder</b>	<b>Styret</b>
Lønn/styrehonorar	1 060 000	100 000
Pensjonsutgifter	0	0
Annen godtgjørelse	27 474	0
<b>Sum</b>	<b>1 087 474</b>	<b>100 000</b>

Selskapets pensjonsordninger tilfredsstiller kravene i lov om obligatorisk tjenestepensjon.

Det er ikke gitt lån/sikkerhetsstillelse til daglig leder, styrets leder eller andre nærstående parter. Gjeld til aksjonærer utgjør 0 kr

Godtgjørelse til revisor	2021	2020
Lovpålagt revisjon	314 798	253 000
Andre attestasjonstjenester	0	0
Teknisk bistand med årsregnskap og ligningspapirer	32 000	0
Annen bistand Omstrukturering av konsern	103 541	164 640
<b>Sum</b>	<b>450 339</b>	<b>417 640</b>



## Note 2 Varige driftsmidler

	Bygninger og tomter	Maskiner	Driftsløsøre	Konsesjoner	Sum
Anskaffelseskost 01.01.2021	6 657 089	86 787 487	17 860 792	2 510 000	113 815 368
Tilgang	63 511	846 897	179 714	0	1 090 122
Avgang	0	-340 200	0	0	-340 200
Anskaffelseskost 31.12.2021	6 720 600	87 294 184	18 040 506	2 510 000	114 565 290
Akkumulerte avskrivninger	4 355 178	39 097 858	15 949 635	1 604 000	61 006 671
Akkumulerte nedskrivninger	0	26 596 289	0	0	26 596 289
<b>Bokført verdi per 31.12.2021</b>	<b>2 365 422</b>	<b>21 600 037</b>	<b>2 090 871</b>	<b>906 000</b>	<b>26 962 330</b>
Årets avskrivninger	650 700	5 369 600	894 000	401 000	7 315 300
Årets nedskrivninger	0	26 596 289	0	0	26 596 289
Forventet økonomisk levetid	10-20 år	5-10 år	5 år	5-10 år	
Avskrivningsplan	Lineær	Lineær	Lineær	Lineær	
Gevinst salg driftsmiddel				1 059 800	
Tap ved salg av driftsmidler				0	

Selskapet har i sitt regnskap aktivert driftsutstyr knyttet til aktiviteten på Hofstad. Dette som følge av at det er Ramlo Sandtak AS som drifter aktiviteten. Selskapet er i en prosess med å få solgt utstyret og har en muntlig avtale om salg til kr 20.000.000, noe som gjør driftsmidlene nedskrives med kr 26 596 289.

Selskapet har i 2021 endret prisipp fra finansiell til operasjonell leasing. Tidligere balanseførte verdier er bokført over resultatet med en effekt som reduserer andre driftskostnader med kr 1 682 692.

Årlig leie av ikke balanseførte driftsmidler utgjør kr 19.445.958



## Note 3 Skatt

Skatteeffekten av midlertidige forskjeller og underskudd til fremføring som har gitt opphav til utsatt skatt og utsatte skattefordeler, spesifisert på typer av midlertidige forskjeller:

	2021	2020	Endring
Varige driftsmidler	-28 525 907	3 036 972	31 562 878
Fordringer	-1 409 433	-1 655 398	-245 966
Balansførte leieavtaler	0	-1 682 692	-1 682 692
<b>Sum</b>	<b>-29 935 339</b>	<b>-301 118</b>	<b>29 634 221</b>
Akkumulert fremførbart underskudd	-2	0	2
<b>Grunnlag for beregning av utsatt skatt</b>	<b>-29 935 341</b>	<b>-301 118</b>	<b>29 634 223</b>
<b>Utsatt skattefordel (22 %)</b>	<b>-6 585 775</b>	<b>-66 246</b>	<b>6 519 529</b>
<b>Årets skattekostnad</b>		<b>2021</b>	<b>2020</b>
Skattepliktig inntekt:			
Ordinært resultat før skatt		-31 867 623	11 330 819
Permanente forskjeller		67 429	380 605
Endring i midlertidige forskjeller		29 634 221	3 927 359
Mottatt konsernbidrag		2 165 972	0
Avgitt konsernbidrag		0	-657 792
Anvendelse av fremførbart underskudd		0	-6 614 770
<b>Skattepliktig inntekt</b>		<b>-2</b>	<b>8 366 221</b>
Resultatført skatt på ordinært resultat:			
Betalbar skatt		0	1 985 283
Endring i utsatt skattefordel		-6 996 043	591 230
<b>Skattekostnad ordinært resultat</b>		<b>-6 996 043</b>	<b>2 576 513</b>
Beregning av effektiv skattesats			
Resultat før skatt		-31 867 623	11 330 819
Beregnet skatt av resultat før skatt		-7 010 877	2 492 780
Skatteeffekt av permanente forskjeller		14 834	83 733
<b>Sum</b>		<b>-6 996 043</b>	<b>2 576 513</b>
Effektiv skattesats		22,0 %	22,7 %
Betalbar skatt i balansen:			
Betalbar skatt på årets resultat		-476 514	1 985 283
Betalbar skatt på avgitt konsernbidrag		0	-144 714
Betalbar skatt på mottatt konsernbidrag		476 514	0
<b>Sum betalbar skatt i balansen</b>		<b>0</b>	<b>1 840 569</b>



## Note 4 Langsiktige investeringer i andre selskaper

Tall i tnok	Forretnings- kontor	Eierandel/ stemmeandel	Egenkapital siste år (100%)	Resultat siste år (100%)
<b>Tilknyttet selskap</b>				
E6 Pukk & Grus AS	Støren	50%	-2 470 722	1 732 764
<b>Øvrige aksjeinvesteringer</b>				
Opplæringskontoret for transport	Trondheim	1%	0	0

Følgende interne transaksjoner har funnet sted med og mellom datterselskaper i regnskapsåret:

	Beløp	Internegevinst
Husleiekostnad til søsterselskap	4 755 072	0
Salg av tjenester	0	0

## Note 5 Bundne bankinnskudd, trekkrettigheter

<b>Bundne bankinnskudd</b>	<b>2021</b>	<b>2020</b>
Skattetrekkkonto	1 192 361	1 201 676
<b>Trekkrettigheter</b>	<b>2021</b>	<b>2020</b>
Ubenyttet kassekreditt	0	0

## Note 6 Aksjekapital og aksjonærinformasjon

Ramlo Holding AS har forretningskontor i Industriveien 63,7080 HEIMDAL, hvor en kan få utlevert konsernregnskap der selskapet inngår.

Aksjekapitalen på kr. 64 606 består av 64 406 aksjer á kr. 1.

Oversikt over de største aksjonærene	Antall	Eierandel
Kjell Ramlo	1 171	1,81%
Ramlo Holding AS	63 235	98,18%
<b>Sum</b>	<b>64 406</b>	<b>100%</b>
Øvrige (eierandel < 1%)	0	0%
<b>Totalt</b>	<b>64 406</b>	<b>100%</b>



## Note 7 Egenkapital

	Aksjekapital	Overkurs	Annen innskutt egenkapital	Annen egenkapital	Sum egenkapital
Egenkapital 01.01.2021	64 606	0	703 798	70 889 709	71 658 113
Årets resultat	0	0	0	-24 871 580	-24 871 580
Mottatt konsernbidrag	0	0	1 689 458		1 689 458
<b>Egenkapital 31.12.2021</b>	<b>64 606</b>	<b>0</b>	<b>2 393 256</b>	<b>46 018 129</b>	<b>48 475 991</b>

## Note 8 Mellomværende med selskap i samme konsern m.v.

	Kundefordringer		Andre fordringer	
	2021	2020	2021	2020
Foretak i samme konsern	0	0	4 637 498	2 742 556
Tilknyttet selskap	0	1 310 250	1 310 250	0
<b>Sum</b>	<b>0</b>	<b>1 310 250</b>	<b>5 947 748</b>	<b>2 742 556</b>

	Leverandørgjeld		Øvrig gjeld	
	2021	2020	2021	2020
Foretak i samme konsern	1 574 201	0	500 000	1 157 792
<b>Sum</b>	<b>1 574 201</b>	<b>0</b>	<b>500 000</b>	<b>1 157 792</b>



## Note 9 Fordringer og gjeld, pantstillelser og garantier

<b>Kundefordringer</b>	<b>2021</b>	<b>2020</b>
Kundefordringer til pålydende	27 296 661	32 762 993
Avsetning til tap på kundefordringer	-2 000 000	-2 000 000
<b>Kundefordringer i balansen</b>	<b>25 296 661</b>	<b>30 762 993</b>

<b>Fordringer med forfall senere enn ett år</b>	<b>2021</b>	<b>2020</b>
Andre langsiktige fordringer	861 989	2 136 334
<b>Sum</b>		

### Langsiktig gjeld sikret ved pant

Gjeld til kredittinstitusjoner	-38 810 347	-37 465 519
<b>Sum</b>		

Det var i 2020 balanseført langsiktig gjeld på kr 87 154 621, hvorav kr 49 689 102 knyttet seg til balanseført finansiell leasing. Selskapet har i 2021 endret prinsipp fra finansiell til operasjonell leasing, hvor det i 2021 ikke er balanseført noe leasing.

---

<b>Balanseført verdi av pantsatte eiendeler</b>	<b>2021</b>	<b>2020</b>
Varige driftsmidler	23 690 908	55 864 386
Kundefordringer	25 296 661	30 762 993
Varer	33 612 500	27 797 457
<b>Sum</b>	<b>82 600 068</b>	<b>114 424 835</b>

<b>Eiendelene er i tillegg stillet som sikkerhet for:</b>	<b>2021</b>	<b>2020</b>
Ubenyttet kassekreditt	0	0
Entreprenørgarantier	28 504 031	0
<b>Sum</b>	<b>28 504 031</b>	<b>0</b>

Selskapet har formelt sett ingen gjeld som forfaller seinere enn 5 år. Pantegjeld til DNB er 33 810 347,- har en betalingsstruktur der lånet fornyes hvert 3 år. Avdragsterminene forfaller innenfor denne 3 års syklusen.

Garantier : Peab Anlegg AS, kontraktsgaranti	kr 10 482 031
Statens Vegvesen , kontraktsgaranti	kr 7 651 000
Trondheim Kommune, kontraktsgaranti	kr 10 000 000
Direktoratet for Mineralforvaltn, kontr.garanti	kr 250 000



## Note 10 Driftsinntekter

	<b>2021</b>	<b>2020</b>
Salgsinntekter	229 444 096	221 595 160
Leieinntekter	1 447 775	1 404 505
Gevinst salg driftsmidler	1 067 800	3 256 985
Andre driftsinntekter	1 042 933	560 209
<b>Sum</b>	<b>233 002 604</b>	<b>226 816 858</b>

### Geografisk fordeling

Norge	233 002 604	226 816 858
<b>Sum</b>	<b>233 002 604</b>	<b>226 816 858</b>

### Fordeling på virksomhetsområde

Bedriftens inntekter skriver seg i hovedsak fra omsetning i Trøndelag innenfor grus, pukk, deponi og transport.

## Note 11 Varer

	<b>2021</b>	<b>2020</b>
Egentilvirkede ferdigvarer	33 612 500	27 797 457
<b>Sum</b>	<b>33 612 500</b>	<b>27 797 457</b>



### Note 13 Anleggsmidler

	Goodwill	Bygninger og tomter	Maskiner og anlegg
Anskaffelseskost pr. 01.01.21	2 810 000	7 269 289	75 954 505
+ Tilgang kjøpte driftsmidler			879 161
- Avgang i året			343 000
<b>= Anskaffelseskost 31.12.21</b>	<b>2 810 000</b>	<b>7 269 289</b>	<b>76 490 666</b>
Akkumulerte avskrivninger 31.12.21	1 904 000	4 956 878	27 793 289
+ Akkumulerte nedskrivninger 31.12.21			26 596 290
<b>= Av- og nedskrivninger pr. 31.12.21</b>	<b>1 904 000</b>	<b>4 956 878</b>	<b>54 389 579</b>
<b>= Bokført verdi 31.12.21</b>	<b>906 000</b>	<b>2 312 411</b>	<b>22 101 088</b>
Årets ordinære avskrivninger	401 000	640 200	5 493 200
Årets nedskrivninger			26 596 290
Økonomisk levetid	5-10 år	5-20 år	3-20 år
Avskrivningsplan	saldo 0%	saldo 0-10%	saldo 0-20%

	Driftsløsøre, inventar ol.	Sum
Anskaffelseskost pr. 01.01.21	7 333 993	93 367 787
+ Tilgang kjøpte driftsmidler	176 246	1 055 407
- Avgang i året	88 200	431 200
<b>= Anskaffelseskost 31.12.21</b>	<b>7 422 039</b>	<b>93 991 994</b>
Akkumulerte avskrivninger 31.12.21	5 777 022	40 431 189
+ Akkumulerte nedskrivninger 31.12.21		26 596 290
<b>= Av- og nedskrivninger pr. 31.12.21</b>	<b>5 777 022</b>	<b>67 027 479</b>
<b>= Bokført verdi 31.12.21</b>	<b>1 645 016</b>	<b>26 964 515</b>
Årets ordinære avskrivninger	779 000	7 313 400
Årets nedskrivninger		26 596 290
Økonomisk levetid	2-15 år	
Avskrivningsplan	saldo 0-20%	



RAMLO SANDTAK AS

## Årsberetning 2021

### Virksomhetens art

Produksjon og omsetning av grus og pukk, drift av deponi og transport i Trøndelag

### Utvikling i resultat og stilling

	2021	2020
Driftsinntekter	229 444 096	221 595 160
Driftsresultat	-31 041 579	12 979 266
Årsresultat	-24 871 580	8 754 306
	<b>31.12.2021</b>	<b>31.12.2020</b>
Balansesum	115 541 346	192 692 309
Egenkapital	48 475 991	71 658 113
Egenkapitalprosent	42,0%	37,1%

Driftsinntektene i selskapet endret seg fra 221 595 160 kr i fjor til 229 444 096 kr i år. Årsresultatet ble -24 871 580 kr. mot 8 754 306 kr i fjor.

Bedriften har besluttet å avvile fabrikken på Hofstad i 2022. Driftsmidlene tilhørende fabrikken blir forsøkt solgt, men siden verdien på brukt utstyr er vanskelig å fastsette, tar selskapet nedskrivning på de aktuelle driftsmidlene. Bedriften er fortsatt engasjert i utbygging av E6, og ser fortsatt et stort marked der i årene som kommer. Den generelle utbyggingen av Trondheimsregionen i fortsatt vekst. Bedriften har gjennomført og fokuserer løpende på tiltak for mer rasjonell drift i kjernevirksomheten. Det er ingen trusler å spore i overskuelig fremtid.

Det har ikke inntruffet andre forhold, inkludert forhold etter balansedagen som har betydning for regnskapet.

Det har ikke inntruffet andre forhold etter regnskapsårets slutt som har betydning for regnskapet.

Kort beskrivelse av utviklingen i regnskapsåret.

Bedriften har hatt en svak oppgang i omsetningen siste to år.

Årsregnskapet gir en rettvise oversikt over utviklingen i foretaket, for resultatet i regnskapsåret og stillingen ved regnskapsårets slutt.

### Fortsatt drift

Årsregnskapet er utarbeidet under forutsetning om fortsatt drift. Til grunn for antagelsen ligger utsiktene til fortsatt gode markedsforhold innenfor den bransjen bedriften befinner seg.

Selskapets økonomiske og finansielle stilling kan beskrives som solid og god

### Forsknings- og utviklingsaktiviteter

Selskapet har ikke hatt FoU-aktiviteter i regnskapsåret..

### Arbeidsmiljø og personale

Arbeidsmiljøet betraktes som godt, og det iverksettes løpende tiltak for forbedringer.

Sykefraværet i selskapet var på totalt       dager i regnskapsåret (1370 dager i året før). Selskapet arbeider med forskjellige tiltak for å oppnå reduksjon i sykefraværet.



RAMLO SANDTAK AS

## Årsberetning 2021

### Likestilling mellom kjønnene

Av totalt antall ansatte, er 2 kvinner og 46 menn. Styret består av ingen kvinner og 6 menn.

### Miljørapport

Det er ingen forhold ved selskapets virksomhet som har påvirkning på det ytre miljø.


### Årsresultat og dekning av årsunderskudd


Styret foreslår følgende disponering av årsresultatet, som er på kr -24 871 580:


Overføring annen egenkapital	-24 871 580
<b>Totalt</b>	<b>-24 871 580</b>

Kontantstrømmen i 2021 er har svakere enn året før, og kontantbeholdningen har blitt noe redusert. Bedriften har likevel solid likviditet.

HEIMDAL den 30.06. 2022

  
Geir Hegle  
styreleder

  
Ove Roland Bjørhusdal  
styremedlem

  
Stig Ivar Sjøbakk  
styremedlem

  
Per Håvard Dahl Ramlo  
Styremedlem / daglig leder

  
Tore Ramlo  
styremedlem

  
Kjell Ramlo  
styremedlem



RAMLO SANDTAK AS

## Årsberetning 2021



E.K. REVISJON

Til generalforsamlingen i Ramlo Sandtak AS

## Uavhengig revisors beretning

### Konklusjon

Vi har revidert Ramlo Sandtak AS' årsregnskap som viser et underskudd på kr 24 871 580. Årsregnskapet består av balanse per 31. desember 2021, resultatregnskap for regnskapsåret avsluttet per denne datoen og noter til årsregnskapet, herunder et sammendrag av viktige regnskapsprinsipper.

Etter vår mening

- oppfyller årsregnskapet gjeldende lovkrav, og
- gir årsregnskapet et rettviseende bilde av selskapets finansielle stilling per 31. desember 2021, og av dets resultater for regnskapsåret avsluttet per denne datoen i samsvar med regnskapslovens regler og god regnskapsskikk i Norge.

### Grunnlag for konklusjonen

Vi har gjennomført revisjonen i samsvar med de internasjonale revisjonsstandardene International Standards on Auditing (ISA-ene). Våre oppgaver og plikter i henhold til disse standardene er beskrevet nedenfor under *Revisors oppgaver og plikter ved revisjonen av årsregnskapet*. Vi er uavhengige av selskapet slik det kreves i lov, forskrift og International Code of Ethics for Professional Accountants (inkludert internasjonale uavhengighetsstandarder) utstedt av the International Ethics Standards Board for Accountants (IESBA-reglene), og vi har overholdt våre øvrige etiske forpliktelser i samsvar med disse kravene. Innhentet revisjonsbevis er etter vår vurdering tilstrekkelig og hensiktsmessig som grunnlag for vår konklusjon.

### Øvrig informasjon

Styret og daglig leder (ledelsen) er ansvarlige for informasjonen i årsberetningen. Øvrig informasjon omfatter informasjon i årsrapporten bortsett fra årsregnskapet og den tilhørende revisjonsberetningen. Vår konklusjon om årsregnskapet ovenfor dekker ikke informasjonen i årsberetningen.

I forbindelse med revisjonen av årsregnskapet er det vår oppgave å lese årsberetningen. Formålet er å vurdere hvorvidt det foreligger vesentlig inkonsistens mellom årsberetningen og årsregnskapet og den kunnskap vi har opparbeidet oss under revisjonen av årsregnskapet, eller hvorvidt informasjon i årsberetningen ellers fremstår som vesentlig feil. Vi har plikt til å rapportere dersom årsberetningen fremstår som vesentlig feil. Vi har ingenting å rapportere i så henseende.



Basert på kunnskapen vi har opparbeidet oss i revisjonen, mener vi at årsberetningen

- er konsistent med årsregnskapet og
- inneholder de opplysninger som skal gis i henhold til gjeldende lovkrav.

*Ledelsens ansvar for årsregnskapet*

Ledelsen er ansvarlig for å utarbeide årsregnskapet og for at det gir et rettviseende bilde i samsvar med regnskapslovens regler og god regnskapsskikk i Norge. Ledelsen er også ansvarlig for slik internkontroll som den finner nødvendig for å kunne utarbeide et årsregnskap som ikke inneholder vesentlig feilinformasjon, verken som følge av misligheter eller utilsiktede feil.

Ved utarbeidelsen av årsregnskapet må ledelsen ta standpunkt til selskapets evne til fortsatt drift og opplyse om forhold av betydning for fortsatt drift. Forutsetningen om fortsatt drift skal legges til grunn for årsregnskapet så lenge det ikke er sannsynlig at virksomheten vil bli avviklet.

*Revisors oppgaver og plikter ved revisjonen av årsregnskapet*

Vårt mål er å oppnå betryggende sikkerhet for at årsregnskapet som helhet ikke inneholder vesentlig feilinformasjon, verken som følge av misligheter eller utilsiktede feil, og å avgi en revisjonsberetning som inneholder vår konklusjon. Betryggende sikkerhet er en høy grad av sikkerhet, men ingen garanti for at en revisjon utført i samsvar med ISA-ene, alltid vil avdekke vesentlig feilinformasjon som eksisterer. Feilinformasjon kan oppstå som følge av misligheter eller utilsiktede feil. Feilinformasjon blir vurdert som vesentlig dersom den enkeltvis eller samlet med rimelighet kan forventes å påvirke økonomiske beslutninger som brukerne foretar basert på årsregnskapet.

For videre beskrivelse av revisors oppgaver og plikter vises det til:

<https://revisorforeningen.no/revisjonsberetninger>

Trondheim, 30. juni 2022

E.K Revisjon AS

Ingebrigt Eidsmo

Statsautorisert revisor