



ÅRSREGNSKAPET FOR REGNSKAPSÅRET 2020 - GENERELL INFORMASJON

Enheten

Organisasjonsnummer: 989 084 666
Organisasjonsform: Aksjeselskap
Foretaksnavn: STAVSENG INVEST AS
Forretningsadresse: Aksel Storviks vei 40
8820 DØNNA

Regnskapsår

Årsregnskapets periode: 01.01.2020 - 31.12.2020

Konsern

Morselskap i konsern: Nei

Regnskapsregler

Regler for små foretak benyttet: Ja
Benyttet ved utarbeidelsen av årsregnskapet til selskapet: Regnskapslovens alminnelige regler

Årsregnskapet fastsatt av kompetent organ

Bekreftet av representant for selskapet: Lorentzen Børge
Dato for fastsettelse av årsregnskapet: 10.05.2021

Grunnlag for avgivelse

År 2020: Årsregnskapet er elektronisk innlevert
År 2019: Tall er hentet fra elektronisk innlevert årsregnskap fra 2020

Det er ikke krav til at årsregnskapet m.v. som sendes til Regnskapsregisteret er undertegnet. Kontrollen på at dette er utført ligger hos revisor/enhetens øverste organ. Sikkerheten ivaretas ved at innsender har rolle/rettighet for innsending av årsregnskapet via Altinn, og ved at det bekreftes at årsregnskapet er fastsatt av kompetent organ.

Brønnøysundregistrene, 04.08.2022



Resultatregnskap

| Beløp i: NOK | Note | 2020 | 2019 |
|---|------|-------------------|-------------------|
| RESULTATREGNSKAP | | | |
| Inntekter | | | |
| Salgsinntekt | | 560 650 | 399 050 |
| Sum inntekter | | 560 650 | 399 050 |
| Kostnader | | | |
| Lønnskostnad | 1 | 320 920 | 319 341 |
| Avskrivning av driftsmidler og immaterielle eiendeler | 2 | 328 600 | 180 800 |
| Annen driftskostnad | 1 | 178 585 | 211 200 |
| Sum kostnader | | 828 105 | 711 341 |
| Driftsresultat | | -267 455 | -312 291 |
| Finansinntekter og finanskostnader | | | |
| Inntekt på investering i tilknyttet selskap | 3 | 48 144 414 | 26 051 162 |
| Annen renteinntekt | | 57 365 | 116 983 |
| Annen finansinntekt | | 4 670 | 2 942 |
| Verdiøkning markedsbaserte omløpsmidler | 8 | 53 583 | |
| Sum finansinntekter | | 48 260 032 | 26 171 087 |
| Annen rentekostnad | | 714 | 119 091 |
| Sum finanskostnader | | 714 | 119 091 |
| Netto finans | | 48 259 318 | 26 051 995 |
| Ordinært resultat før skattekostnad | | 47 991 863 | 25 739 704 |
| Skattekostnad på ordinært resultat | 7 | 36 449 | |
| Ordinært resultat etter skattekostnad | | 47 955 414 | 25 739 704 |
| Årsresultat | 6 | 47 955 414 | 25 739 704 |
| Årsresultat etter minoritetsinteresser | | 47 955 414 | 25 739 704 |
| Totalresultat | | 47 955 414 | 25 739 704 |
| Overføringer og disponeringer | | | |



Resultatregnskap

| Beløp i: NOK | Note | 2020 | 2019 |
|---|-------------|-------------------|-------------------|
| Avsatt til fond for vurderingsforskjeller | | 18 144 414 | 1 051 164 |
| Ordinært utbytte | | | 17 500 000 |
| Avsatt til annen egenkapital | | 29 811 000 | 7 188 540 |
| Sum overføringer og disponeringer | | 47 955 414 | 25 739 704 |



Balanse

| Beløp i: NOK | Note | 2020 | 2019 |
|--|------|--------------------|--------------------|
| BALANSE - EIENDELER | | | |
| Anleggsmidler | | | |
| Immaterielle eiendeler | | | |
| Varige driftsmidler | | | |
| Tomter, bygninger o.a. fast eiendom | 2 | 6 516 794 | 6 501 651 |
| Maskiner og anlegg | 2 | 321 600 | 390 800 |
| Driftsløsøre, inventar o.a. utstyr | 2 | 248 542 | 89 615 |
| Sum varige driftsmidler | 2 | 7 086 936 | 6 982 066 |
| Finansielle anleggsmidler | | | |
| Investeringer i tilknyttet selskap | 3 | 183 156 414 | 167 978 337 |
| Investeringer i aksjer og andeler | | 675 000 | 665 000 |
| Sum finansielle anleggsmidler | | 183 831 414 | 168 643 337 |
| Sum anleggsmidler | | 190 918 350 | 175 625 403 |
| Omløpsmidler | | | |
| Varer | | | |
| Fordringer | | | |
| Kundefordringer | | 420 938 | 286 313 |
| Andre kortsiktige fordringer | | 30 054 695 | 791 086 |
| Sum fordringer | | 30 475 632 | 1 077 399 |
| Investeringer | | | |
| Markedsbaserte aksjer | 8 | 1 524 272 | |
| Sum investeringer | | 1 524 272 | |
| Bankinnskudd, kontanter og lignende | | | |
| Bankinnskudd, kontanter o.l. | 4 | 2 898 102 | 4 088 489 |
| Sum bankinnskudd, kontanter og lignende | | 2 898 102 | 4 088 489 |
| Sum omløpsmidler | | 34 898 006 | 5 165 888 |
| SUM EIENDELER | | 225 816 356 | 180 791 291 |



Balanse

| Beløp i: NOK | Note | 2020 | 2019 |
|--|------|--------------------|--------------------|
| BALANSE - EGENKAPITAL OG GJELD | | | |
| Egenkapital | | | |
| Innskutt egenkapital | | | |
| Aksjekapital | 5, 6 | 100 000 | 100 000 |
| Sum innskutt egenkapital | | 100 000 | 100 000 |
| Opptjent egenkapital | | | |
| Fond for vurderingsforskjeller | 6 | 177 355 854 | 162 177 778 |
| Annen egenkapital | 6 | 48 263 890 | 18 452 890 |
| Sum opptjent egenkapital | | 225 619 744 | 180 630 668 |
| Sum egenkapital | 6 | 225 719 744 | 180 730 668 |
| Gjeld | | | |
| Langsiktig gjeld | | | |
| Utsatt skatt | 7 | 36 449 | |
| Sum avsetninger for forpliktelser | | 36 449 | |
| Annen langsiktig gjeld | | | |
| Sum langsiktig gjeld | | 36 449 | 0 |
| Kortsiktig gjeld | | | |
| Leverandørgjeld | | 5 712 | |
| Betalbar skatt | 7 | | |
| Skyldig offentlige avgifter | | 6 920 | 16 425 |
| Annen kortsiktig gjeld | | 47 531 | 44 198 |
| Sum kortsiktig gjeld | | 60 163 | 60 624 |
| Sum gjeld | | 96 612 | 60 624 |
| SUM EGENKAPITAL OG GJELD | | 225 816 356 | 180 791 291 |



Brønnøysundregistrene

ÅRSREGNSKAP FOR REGNSKAPSÅRET 2020 - GENERELL INFORMASJON

Journalnummer: 2021 430004

Enheten

Organisasjonsnummer: 989 084 666
Organisasjonsform: Aksjeselskap
Foretaksnavn: STAVSENG INVEST AS
Forretningsadresse: Aksel Storviks vei 40
8820 DØNNA

Regnskapsår

Årsregnskapets periode: 01.01.2020 - 31.12.2020

Konsern

Morselskap i konsern: Nei

Regnskapsregler

Regler for små foretak benyttet: Ja
Benyttet ved utarbeidelsen av
årsregnskapet til selskapet: Regnskapslovens alminnelige regler

Årsregnskapet fastsatt av kompetent organ

Bekreftet av representant for selskapet: Lorentzen Børge
Dato for fastsettelse av årsregnskapet: 10.05.2021

Revisjon

Årsregnskapet er utarbeidet av ekstern
autorisert regnskapsfører: Ja
Ekstern autorisert regnskapsfører har i
løpet av regnskapsåret bistått ved den
løpende regnskapsføringen eller utført
andre tjenester for selskapet enn å
utarbeide årsregnskapet: Ja

Grunnlag for avgivelse

År 2020: Årsregnskap er elektronisk innlevert.
År 2019: Tall er hentet fra elektronisk innlevert årsregnskap fra 2020.

Det er ikke krav til at årsregnskapet m.v. som sendes til Regnskapsregisteret er undertegnet. Kontrollen på at dette er utført ligger hos revisor/enhetens øverste organ. Sikkerheten ivaretas ved at innsender har rolle/rettighet for innsending av årsregnskapet via Altinn, og ved at det bekreftes at årsregnskapet er fastsatt av kompetent organ.

Brønnøysundregistrene, 01.07.2021

Brønnøysundregistrene
Postadresse: Postboks 900, 8910 Brønnøysund
Telefon: 75 00 75 00
E-post: firmapost@brreg.no Internett: www.brreg.no
Organisasjonsnummer: 974 760 673



Organisasjonsnr: 989 084 666
STAVSENG INVEST AS

RESULTATREGNSKAP

| Beløp i: NOK | Note | 2020 | 2019 |
|---|------|-------------------|-------------------|
| RESULTATREGNSKAP | | | |
| Inntekter | | | |
| Salgsinntekt | | 560 650 | 399 050 |
| Sum inntekter | | 560 650 | 399 050 |
| Kostnader | | | |
| Lønnskostnad | 1 | 320 920 | 319 341 |
| Avskrivning av driftsmidler og immaterielle eiendeler | 2 | 328 600 | 180 800 |
| Annen driftskostnad | 1 | 178 585 | 211 200 |
| Sum kostnader | | 828 105 | 711 341 |
| Driftsresultat | | -267 455 | -312 291 |
| Finansinntekter og finanskostnader | | | |
| Inntekt på investering i tilknyttet selskap | 3 | 48 144 414 | 26 051 162 |
| Annen renteinntekt | | 57 365 | 116 983 |
| Annen finansinntekt | | 4 670 | 2 942 |
| Verdiøkning markedsbaserte omløpsmidler | 8 | 53 583 | |
| Sum finansinntekter | | 48 260 032 | 26 171 087 |
| Annen rentekostnad | | 714 | 119 091 |
| Sum finanskostnader | | 714 | 119 091 |
| Netto finans | | 48 259 318 | 26 051 995 |
| Ordinært resultat før skattekostnad | | | |
| Skattekostnad på ordinært resultat | 7 | 36 449 | |
| Ordinært resultat etter skattekostnad | | 47 955 414 | 25 739 704 |
| Årsresultat | 6 | 47 955 414 | 25 739 704 |
| Årsresultat etter minoritetsinteresser | | 47 955 414 | 25 739 704 |
| Totalresultat | | 47 955 414 | 25 739 704 |
| Overføringer og disponeringer | | | |
| Avsatt til fond for vurderingsforskjeller | | 18 144 414 | 1 051 164 |
| Ordinært utbytte | | | 17 500 000 |



| | | |
|--|-------------------|-------------------|
| Avsatt til annen egenkapital | 29 811 000 | 7 188 540 |
| Sum overføringer og disponeringer | 47 955 414 | 25 739 704 |



Organisasjonsnr: 989 084 666
STAVSENG INVEST AS

BALANSE

Beløp i: NOK Note 2020 2019

BALANSE - EIENDELER

Anleggsmidler

Immaterielle eiendeler

Varige driftsmidler

Tomter, bygninger o.a.

fast eiendom 2 6 516 794 6 501 651

Maskiner og anlegg 2 321 600 390 800

Driftsløsøre, inventar o.

a. utstyr 2 248 542 89 615

Sum varige driftsmidler 2 **7 086 936** **6 982 066**

Finansielle anleggsmidler

Investeringer i

tilknyttet selskap 3 183 156 414 167 978 337

Investeringer i aksjer og

andeler 675 000 665 000

Sum finansielle

anleggsmidler **183 831 414** **168 643 337**

Sum anleggsmidler **190 918 350** **175 625 403**

Omløpsmidler

Varer

Fordringer

Kundefordringer 420 938 286 313

Andre kortsiktige

fordringer 30 054 695 791 086

Sum fordringer **30 475 632** **1 077 399**

Investeringer

Markedsbaserte aksjer 8 1 524 272

Sum investeringer **1 524 272**

Bankinnskudd, kontanter

og lignende

Bankinnskudd, kontanter o.

l. 4 2 898 102 4 088 489

Sum bankinnskudd,

kontanter og lignende **2 898 102** **4 088 489**

Sum omløpsmidler **34 898 006** **5 165 888**

SUM EIENDELER **225 816 356** **180 791 291**

BALANSE - EGENKAPITAL OG GJELD



| | | | |
|--|----------|--------------------|--------------------|
| Egenkapital | | | |
| Innskutt egenkapital | | | |
| Aksjekapital | 5, 6 | 100 000 | 100 000 |
| Sum innskutt egenkapital | | 100 000 | 100 000 |
| Opptjent egenkapital | | | |
| Fond for | | | |
| vurderingsforskjeller | 6 | 177 355 854 | 162 177 778 |
| Annen egenkapital | 6 | 48 263 890 | 18 452 890 |
| Sum opptjent egenkapital | | 225 619 744 | 180 630 668 |
| Sum egenkapital | 6 | 225 719 744 | 180 730 668 |
| Gjeld | | | |
| Langsiktig gjeld | | | |
| Utsatt skatt | 7 | 36 449 | |
| Sum avsetninger for forpliktelses | | 36 449 | |
| Annen langsiktig gjeld | | | |
| Sum langsiktig gjeld | | 36 449 | 0 |
| Kortsiktig gjeld | | | |
| Leverandørgjeld | | 5 712 | |
| Betalbar skatt | 7 | | |
| Skyldig offentlige avgifter | | 6 920 | 16 425 |
| Annen kortsiktig gjeld | | 47 531 | 44 198 |
| Sum kortsiktig gjeld | | 60 163 | 60 624 |
| Sum gjeld | | 96 612 | 60 624 |
| SUM EGENKAPITAL OG GJELD | | 225 816 356 | 180 791 291 |



Organisasjonsnr: 989 084 666
STAVSENG INVEST AS

NOTEOPPLYSNINGER - SELSKAP - alle poster oppgitt i hele tall

Note

Antall aksjer og aksjeeiere

| <u>Aksjeklasse</u> | <u>Ant. aksjer</u> | <u>Pålydende</u> | <u>Bokført verdi</u> |
|--------------------|--------------------|------------------|----------------------|
| Ordinære aksjer | 1000.00 | 100.00 | 100000.00 |

| <u>Aksjeeiere - fritekst</u> | <u>Antall</u> | <u>Eierandel</u> | <u>Aksjeklasse</u> |
|------------------------------|---------------|------------------|--------------------|
| Lorentzen Børge | 503.00 | 50.30% | Ordinære aksjer |
| Lorentzen Heidi E Vold | 497.00 | 49.70% | Ordinære aksjer |

| <u>Sum</u> | <u>Sum antall</u> | <u>Sum eierandel</u> | |
|------------|-------------------|----------------------|--|
| | 1000.00 | 100.00% | |

Note

Ytelser til ledende personer

Er det gitt ytelser til ledende person: Nei

Ytelser til daglig leder

| <u>Ytelser</u> | <u>Lønn</u> | <u>Pensj.forpl.</u> | <u>Andre godtgj.</u> |
|----------------|-------------|---------------------|----------------------|
|----------------|-------------|---------------------|----------------------|

Note

Antall årsverk i regnskapsåret

Virksomheten har hatt følgende antall årsverk:
0.50

Note

Lån og sikkerhetsstillelse til ledende personer og aksjeeiere

Er det gitt lån eller sikkerhetsstillelse til ledende personer: Nei

Note

Konsern, tilknyttet selskap og datterselskap

Tilknyttet selskap/datterselskap

| <u>Navn og adresse</u> | <u>Eierandel</u> | <u>Stemmeandel</u> | <u>Egenkapital</u> | <u>Resultat</u> |
|------------------------|------------------|--------------------|--------------------|-----------------|
|------------------------|------------------|--------------------|--------------------|-----------------|



| | | | | |
|--------------|--------|--------|--------------|-------------|
| SS-Invest AS | 50.00% | 50.00% | 366312828.00 | 96288828.00 |
|--------------|--------|--------|--------------|-------------|



Årsregnskap 2020 STAVSENG INVEST AS

Resultatregnskap
Balanse
Noter til regnskapet

Org.nr.: 989 084 666



Resultatregnskap STAVSENG INVEST AS

| Driftsinntekter og driftskostnader | Note | 2020 | 2019 |
|---|----------|--------------------|--------------------|
| Salgsinntekt | | 560 650 | 399 050 |
| Sum driftsinntekter | | 560 650 | 399 050 |
| Lønnskostnad | 1 | 320 920 | 319 341 |
| Avskrivning av driftsmidler og immaterielle eiendeler | 2 | 328 600 | 180 800 |
| Annen driftskostnad | 1 | 178 585 | 211 200 |
| Sum driftskostnader | | 828 105 | 711 341 |
| Driftsresultat | | -267 455 | -312 291 |
| Finansinntekter og finanskostnader | | | |
| Inntekt på investering i tilknyttet selskap | 3 | 48 144 414 | 26 051 162 |
| Annen renteinntekt | | 57 365 | 116 983 |
| Annen finansinntekt | | 4 670 | 2 942 |
| Verdiøkning markedsbaserte omløpsmidler | 8 | 53 583 | 0 |
| Annen rentekostnad | | 714 | 119 091 |
| Resultat av finansposter | | 48 259 318 | 26 051 995 |
| Ordinært resultat før skattekostnad | | 47 991 863 | 25 739 704 |
| Skattekostnad på ordinært resultat | 7 | 36 449 | 0 |
| Årsresultat | 6 | 47 955 414 | 25 739 704 |
| Overføringer | | | |
| Avsatt til fond for vurderingsforskjeller | | -18 144 414 | -1 051 164 |
| Tilleggsutbytte | | 0 | -17 500 000 |
| Avsatt til annen egenkapital | | -29 811 000 | -7 188 540 |
| Sum overføringer | | -47 955 414 | -25 739 704 |



Balanse STAVSENG INVEST AS

| Eiendeler | Note | 2020 | 2019 |
|--|----------|--------------------|--------------------|
| Anleggsmidler | | | |
| <i>Varige driftsmidler</i> | | | |
| Tomter, bygninger o.a. fast eiendom | 2 | 6 516 794 | 6 501 651 |
| Maskiner og anlegg | 2 | 321 600 | 390 800 |
| Driftsløsøre, inventar o.a. utstyr | 2 | 248 542 | 89 615 |
| Sum varige driftsmidler | 2 | 7 086 936 | 6 982 066 |
| <i>Finansielle anleggsmidler</i> | | | |
| Investeringer i tilknyttet selskap | 3 | 183 156 414 | 167 978 337 |
| Investeringer i aksjer og andeler | | 675 000 | 665 000 |
| Sum finansielle anleggsmidler | | 183 831 414 | 168 643 337 |
| Sum anleggsmidler | | 190 918 350 | 175 625 403 |
| Omløpsmidler | | | |
| <i>Fordringer</i> | | | |
| Kundefordringer | | 420 938 | 286 313 |
| Andre kortsiktige fordringer | | 30 054 695 | 791 086 |
| Sum fordringer | | 30 475 632 | 1 077 399 |
| <i>Investeringer</i> | | | |
| Markedsbaserte aksjer | 8 | 1 524 272 | 0 |
| Sum investeringer | | 1 524 272 | 0 |
| <i>Bankinnskudd, kontanter o.l</i> | | | |
| Bankinnskudd, kontanter o.l. | 4 | 2 898 102 | 4 088 489 |
| Sum bankinnskudd, kontanter o.l | | 2 898 102 | 4 088 489 |
| Sum omløpsmidler | | 34 898 006 | 5 165 888 |
| Sum eiendeler | | 225 816 356 | 180 791 291 |



Balanse
STAVSENG INVEST AS

| Egenkapital og gjeld | Note | 2020 | 2019 |
|--|------|--------------------|--------------------|
| Egenkapital | | | |
| <i>Innskutt egenkapital</i> | | | |
| Aksjekapital | 5, 6 | 100 000 | 100 000 |
| Sum innskutt egenkapital | | <u>100 000</u> | <u>100 000</u> |
| <i>Opptjent egenkapital</i> | | | |
| Fond for vurderingsforskjeller | 6 | 177 355 854 | 162 177 778 |
| Annen egenkapital | 6 | 48 263 890 | 18 452 890 |
| Sum opptjent egenkapital | | <u>225 619 744</u> | <u>180 630 668</u> |
| Sum egenkapital | 6 | <u>225 719 744</u> | <u>180 730 668</u> |
| Gjeld | | | |
| Utsatt skatt | 7 | 36 449 | 0 |
| Sum avsetning for forpliktelser | | <u>36 449</u> | <u>0</u> |
| <i>Kortsiktig gjeld</i> | | | |
| Leverandørgjeld | | 5 712 | 0 |
| Skyldig offentlige avgifter | | 6 920 | 16 425 |
| Annen kortsiktig gjeld | | 47 531 | 44 198 |
| Sum kortsiktig gjeld | | <u>60 163</u> | <u>60 624</u> |
| Sum gjeld | | <u>96 612</u> | <u>60 624</u> |
| Sum egenkapital og gjeld | | <u>225 816 356</u> | <u>180 791 291</u> |

...../..... - 2021 Dønna
Styret i STAVSENG INVEST AS

Lorentzen Børge
styreleder/daglig leder



Noter til regnskapet 2020

Regnskapsprinsipper

Årsregnskapet er satt opp i samsvar med regnskapsloven og god regnskapsskikk for små foretak.

Bruk av estimater

Utarbeidelse av regnskap i samsvar med regnskapsloven krever bruk av estimater. Videre krever anvendelse av selskapets regnskapsprinsipper at ledelsen må utøve skjønn.

Salgsinntekter

Inntekter ved salg av varer og tjenester vurderes til virkelig verdi av vederlaget, netto etter fradrag for merverdiavgift, returer, rabatter og andre avslag.

Klassifisering og vurdering av balanseposter

Omløpsmidler og kortsiktig gjeld omfatter poster som forfaller til betaling innen ett år etter balansedagen, samt poster som knytter seg til varekretsløpet. Øvrige poster er klassifisert som anleggsmiddel/langsiktig gjeld.

Omløpsmidler vurderes til laveste av anskaffelseskost og virkelig verdi. Kortsiktig gjeld balanseføres til nominelt beløp på etableringstidspunktet.

Anleggsmidler vurderes til anskaffelseskost, men nedskrives til virkelig verdi ved verdifall som ikke ventes å være forbigående. Anleggsmidler med begrenset økonomisk levetid avskrives planmessig. Langsiktig gjeld balanseføres til nominelt beløp på etableringstidspunktet.

Tilknyttede selskap/øvrige langsiktige investeringer i askjer

Tilknyttede selskaper vurderes etter egenkapitalmetoden i selskapsregnskapet. Andelen av resultatet er basert på resultat etter skatt i det underliggende selskapet. I resultatregnskapet er resultatandelen vist under finansposter.

Andre investeringer er vurdert til anskaffelseskost for aksjene, med mindre nedskrivning har vært nødvendig. Det er foretatt nedskrivning til virkelig verdi når verdifall skyldes årsaker som ikke kan antas å være forbigående og det må anses nødvendig etter god regnskapsskikk. Nedskrivninger er reversert når grunnlaget for nedskrivning ikke lenger er til stede.

Utbytte og andre utdelinger er inntektsført samme år som det er avsatt i det tilknyttede selskapet. Overstiger utbyttet andel av tilbakeholdt resultat etter kjøpet, representerer den overskytende del tilbakebetaling av investert kapital, og utdelingene er fratrukket investeringens verdi i balansen.

Markedsbaserte aksjer

Markedsbaserte finansielle omløpsmidler vurderes til virkelig verdi ihht. regnskapsloven § 5-8. Urealisert verdiendring vises som finansinntekt eller finanskostnad det enkelte år.

Fordringer

Kundefordringer og andre fordringer er oppført i balansen til pålydende etter fradrag for avsetning til forventet tap. Avsetning for tap gjøres på grunnlag av individuelle vurderinger av de enkelte fordringene. I tillegg gjøres det for øvrige kundefordringer en uspesifisert avsetning for å dekke antatt tap.

Skatt

Skattekostnaden i resultatregnskapet omfatter både periodens betalbare skatt og endring i utsatt skatt. Utsatt skatt beregnes med 22 % på grunnlag av de midlertidige forskjeller som eksisterer mellom regnskapsmessige og skattemessige verdier, samt eventuelt ligningsmessig underskudd til fremføring ved utgangen av regnskapsåret. Skatteøkende og skattereduserende midlertidige forskjeller som reverserer eller kan reversere i samme periode er utlignet og nettoført. Netto utsatt skattefordel balanseføres i den grad det er sannsynlig at denne kan bli nyttiggjort.



Noter til regnskapet 2020

Note 1 Lønnskostnader og ytelser, godtgjørelser til daglig leder, styret og revisor

| Lønnskostnader | 2020 | 2019 |
|--------------------|----------------|----------------|
| Lønninger | 307 391 | 303 697 |
| Arbeidsgiveravgift | 13 529 | 15 489 |
| Andre ytelser | 0 | 156 |
| Sum | 320 920 | 319 341 |

Selskapet har i 2020 1 ansatt.

Det er ikke utbetalt ytelser til styret eller ledende personer i 2020.

Det er ikke gitt lån/sikkerhetsstillelse til daglig leder, styrets leder eller andre nærstående parter.

OTP

Selskapet har en ansatt i redusert stilling, de er ikke pliktig å til å ha tjenestepensjonsordning etter lov om obligatorisk tjenestepensjon.

Revisor

Kostnadsført honorar til revisor for 2020 utgjør kr 16 855,- eksl.mva.

Note 2 Anleggsmidler

| | Bygninger og tomter | Maskiner og anlegg | Driftsløsøre, inventar ol. | Sum |
|------------------------------------|------------------------|-----------------------|-------------------------------|------------------|
| Anskaffelseskost pr. 01.01.20 | 6 601 851 | 485 000 | 101 015 | 7 187 866 |
| + Tilgang kjøpte driftsmidler | 221 943 | | 211 527 | 433 470 |
| = Anskaffelseskost 31.12.20 | 6 823 794 | 485 000 | 312 542 | 7 621 336 |
| Akkumulerte avskrivninger 31.12.20 | 307 000 | 163 400 | 64 000 | 534 400 |
| = Bokført verdi 31.12.20 | 6 516 794 | 321 600 | 248 542 | 7 086 936 |
| Årets ordinære avskrivninger | 206 800 | 69 200 | 52 600 | 328 600 |
| Økonomisk levetid | 25 år | 7 år | 5 år | |
| Avskrivningsplan | | | saldo 5% | |



Noter til regnskapet 2020

Note 3 Tilknyttet selskap (EK - metoden)

| Firma | Forretnings- kontor | Eierandel |
|--|------------------------|-----------|
| SS-Invest AS | Kolvereid | 50% |
| Merverdianalyse | SS-Invest AS | |
| Balanseført egenkapital på kjøpstidspunktet | 5 800 562 | |
| Anskaffelseskost | 5 800 562 | |
| Beregning av årets resultatandel | | |
| Andel årets resultat | 48 144 414 | |
| Årets resultatandel | 48 144 414 | |
| Beregning av bokført verdi per 31.12.2020 | | |
| Inngående balanse 01.01.2020 | 167 978 337 | |
| Årets resultatandel | 48 144 414 | |
| Avsatt utbytte 2020 | -30 000 000 | |
| Feil tidligere år | -2 966 337 | 0 |
| Utgående balanse 31.12.2020 | 183 156 414 | |

Note 4 Bankinnskudd

Innestående midler på skattetrekkkonto (bundne midler) er på kr. 44 136.



Noter til regnskapet 2020

Note 5 Aksjonærer

Aksjekapitalen i STAVSENG INVEST AS pr. 31.12 består av:

| | Antall | Pålydende | Bokført |
|-----------------|--------|-----------|---------|
| Ordinære aksjer | 1 000 | 100,0 | 100 000 |
| Sum | 1 000 | | 100 000 |

Eierstruktur

De største aksjonærene i % pr. 31.12 var:

| | Ordinære | Eierandel | Stemmeandel |
|------------------------|----------|-----------|-------------|
| Lorentzen Børge | 503 | 50,3 | 50,3 |
| Lorentzen Heidi E Vold | 497 | 49,7 | 49,7 |
| Totalt antall aksjer | 1 000 | 100,0 | 100,0 |

Aksjer og opsjoner eiet av medlemmer i styret og daglig leder:

| Navn | Verv | Ordinære |
|----------------------|-------------------------|----------|
| Lorentzen Børge | styreleder/daglig leder | 503 |
| Totalt antall aksjer | | 503 |

Note 6 Egenkapital

| | Aksjekapital | Fond for vurderings- forskjeller | Annen egenkapital | Sum egenkapital |
|--------------------------------------|--------------|-------------------------------------|----------------------|--------------------|
| Pr. 31.12.2019 | 100 000 | 162 177 778 | 18 452 890 | 180 730 668 |
| Feil tidligere år egenkapitalmetoden | | -2 966 337 | 0 | -2 966 337 |
| Pr 01.01.2020 | 100 000 | 159 211 441 | 18 452 890 | 177 764 331 |
| Årets resultat | | | 47 955 414 | 47 955 414 |
| Verdiendring egenkapitalmetoden | | 18 144 414 | -18 144 414 | 0 |
| Pr 31.12.2020 | 100 000 | 177 355 854 | 48 263 890 | 225 719 744 |



Noter til regnskapet 2020

Note 7 Skatt

| Årets skattekostnad | 2020 | 2019 |
|--|----------------|-----------------|
| Resultatført skatt på ordinært resultat: | | |
| Betalbar skatt | 0 | 0 |
| Endring i utsatt skatt | 36 449 | 0 |
| Skattekostnad ordinært resultat | 36 449 | 0 |
| Skattepliktig inntekt: | | |
| Ordinært resultat før skatt | 47 991 863 | 25 739 704 |
| Permanente forskjeller | -48 198 194 | -26 047 035 |
| Endring i midlertidige forskjeller | 107 362 | -14 530 |
| Skattepliktig inntekt | -98 969 | -321 860 |
| Betalbar skatt i balansen: | | |
| Betalbar skatt på årets resultat | 0 | 0 |
| Sum betalbar skatt i balansen | 0 | 0 |

Skatteeffekten av midlertidige forskjeller og underskudd til fremføring som har gitt opphav til utsatt skatt og utsatte skattefordeler, spesifisert på typer av midlertidige forskjeller

| | 2020 | 2019 | Endring |
|---|----------------|---------------|-----------------|
| Varige driftsmidler | -20 832 | 86 530 | 107 362 |
| Sum | -20 832 | 86 530 | 107 362 |
| Inntektsført avsatt utbytte | 900 000 | 0 | -900 000 |
| Akkumulert fremførbart underskudd | -713 492 | -614 523 | 98 969 |
| Inngår ikke i beregningen av utsatt skatt | 0 | 527 994 | 527 994 |
| Grunnlag for utsatt skatt / skattefordel | 165 676 | 0 | -165 676 |
| Utsatt skatt / skattefordel (22 %) | 36 449 | 0 | -36 449 |

I henhold til God regnskapsskikk for små foretak balanseføres ikke utsatt skattefordel.

Note 8 Markedsbaserte aksjer

| Opprinnelig anskaffelseskost | Virkelig verdi på balansedagen | Periodens verdiendring |
|------------------------------|--------------------------------|------------------------|
| 1 470 689 | 1 524 272 | 53 583 |



Building a better
working world

Statsautoriserte revisorer
Ernst & Young AS

Havnegt. 9, NO-7010 Trondheim
Postboks 1299 Pirsenteret, NO-7462 Trondheim

Foretaksregisteret: NO 976 389 387 MVA
Tlf: +47 24 00 24 00

www.ey.no
Medlemmer av Den norske revisorforening

UAVHENGIG REVISORS BERETNING

Til generalforsamlingen i Stavseng Invest AS

Uttalelse om revisjonen av årsregnskapet

Konklusjon

Vi har revidert årsregnskapet for Stavseng Invest AS som består av balanse per 31. desember 2020, resultatregnskap for regnskapsåret avsluttet per denne datoen og en beskrivelse av vesentlige anvendte regnskapsprinsipper og andre noteopplysninger.

Etter vår mening er årsregnskapet avgitt i samsvar med lov og forskrifter og gir et rettviseende bilde av selskapets finansielle stilling per 31. desember 2020 og av dets resultater for regnskapsåret avsluttet per denne datoen i samsvar med regnskapslovens regler og god regnskapsskikk i Norge.

Grunnlag for konklusjonen

Vi har gjennomført revisjonen i samsvar med lov, forskrift og god revisjonsskikk i Norge, herunder de internasjonale revisjonsstandardene (ISA-ene). Våre oppgaver og plikter i henhold til disse standardene er beskrevet i avsnittet *Revisors oppgaver og plikter ved revisjonen av årsregnskapet*. Vi er uavhengige av selskapet i samsvar med de relevante etiske kravene i Norge knyttet til revisjon slik det kreves i lov og forskrift. Vi har også overholdt våre øvrige etiske forpliktelser i samsvar med disse kravene. Etter vår oppfatning er innhentet revisjonsbevis tilstrekkelig og hensiktsmessig som grunnlag for vår konklusjon.

Ledelsens ansvar for årsregnskapet

Styret og daglig leder (ledelsen) er ansvarlig for å utarbeide årsregnskapet i samsvar med lov og forskrifter, herunder for at det gir et rettviseende bilde i samsvar med regnskapslovens regler og god regnskapsskikk i Norge. Ledelsen er også ansvarlig for slik intern kontroll som den finner nødvendig for å kunne utarbeide et årsregnskap som ikke inneholder vesentlig feilinformasjon, verken som følge av misligheter eller feil.

Ved utarbeidelsen av årsregnskapet må ledelsen ta standpunkt til selskapets evne til fortsatt drift og opplyse om forhold av betydning for fortsatt drift. Forutsetningen om fortsatt drift skal legges til grunn for årsregnskapet med mindre ledelsen enten har til hensikt å avvike selskapet eller legge ned virksomheten, eller ikke har noe annet realistisk alternativ.

Revisors oppgaver og plikter ved revisjonen av årsregnskapet

Vårt mål er å oppnå betryggende sikkerhet for at årsregnskapet som helhet ikke inneholder vesentlig feilinformasjon, verken som følge av misligheter eller feil, og å avgi en revisjonsberetning som inneholder vår konklusjon. Betryggende sikkerhet er en høy grad av sikkerhet, men ingen garanti for at en revisjon utført i samsvar med lov, forskrift og god revisjonsskikk i Norge, herunder ISA-ene, alltid vil avdekke vesentlig feilinformasjon. Feilinformasjon kan skyldes misligheter eller feil og er å anse som vesentlig dersom den enkeltvis eller samlet med rimelighet kan forventes å påvirke de økonomiske beslutningene som brukerne foretar på grunnlag av årsregnskapet.

Som del av en revisjon i samsvar med lov, forskrift og god revisjonsskikk i Norge, herunder ISA-ene, utøver vi profesjonelt skjønn og utviser profesjonell skepsis gjennom hele revisjonen. I tillegg

- ▶ identifiserer og anslår vi risikoen for vesentlig feilinformasjon i årsregnskapet, enten det skyldes misligheter eller feil. Vi utformer og gjennomfører revisjonshandlinger for å håndtere slike risikoer, og innhenter revisjonsbevis som er tilstrekkelig og hensiktsmessig som grunnlag for vår konklusjon. Risikoen for at vesentlig feilinformasjon som følge av misligheter ikke blir avdekket, er høyere enn for feilinformasjon som skyldes feil, siden misligheter kan innebære samarbeid, forfalskning, bevisste utelatelser, uriktige fremstillinger eller overstyring av intern kontroll;
- ▶ opparbeider vi oss en forståelse av den interne kontrollen som er relevant for revisjonen, for å utforme revisjonshandlinger som er hensiktsmessige etter omstendighetene, men ikke for å gi uttrykk for en mening om effektiviteten av selskapets interne kontroll;



Building a better
working world

2

- ▶ vurderer vi om de anvendte regnskapsprinsippene er hensiktsmessige og om regnskapsestimatene og tilhørende noteopplysninger utarbeidet av ledelsen er rimelige;
- ▶ konkluderer vi på om ledelsens bruk av fortsatt drift-forutsetningen er hensiktsmessig, og, basert på innhentede revisjonsbevis, hvorvidt det foreligger vesentlig usikkerhet knyttet til hendelser eller forhold som kan skape betydelig tvil om selskapets evne til fortsatt drift. Dersom vi konkluderer med at det foreligger vesentlig usikkerhet, kreves det at vi i revisjonsberetningen henleder oppmerksomheten på tilleggsopplysningene i årsregnskapet. Hvis slike tilleggsopplysninger ikke er tilstrekkelige, må vi modifisere vår konklusjon. Våre konklusjoner er basert på revisjonsbevis innhentet frem til datoen for revisjonsberetningen. Etterfølgende hendelser eller forhold kan imidlertid medføre at selskapets evne til fortsatt drift ikke lenger er til stede;
- ▶ vurderer vi den samlede presentasjonen, strukturen og innholdet i årsregnskapet, inkludert tilleggsopplysningene, og hvorvidt årsregnskapet gir uttrykk for de underliggende transaksjonene og hendelsene på en måte som gir et rettviseende bilde.

Vi kommuniserer med styret blant annet om det planlagte omfanget av revisjonen, tidspunktet for vårt revisjonsarbeid og eventuelle vesentlige funn i vår revisjon, herunder vesentlige svakheter i den interne kontrollen som vi avdekker gjennom vårt arbeid.

Uttalelse om øvrige lovmessige krav

Konklusjon om registrering og dokumentasjon

Basert på vår revisjon av årsregnskapet som beskrevet ovenfor, og kontrollhandlinger vi har funnet nødvendige i henhold til internasjonal standard for attestasjonsoppdrag (ISAE) 3000 «Attestasjonsoppdrag som ikke er revisjon eller forenklet revisorkontroll av historisk finansiell informasjon», mener vi at ledelsen har oppfylt sin plikt til å sørge for ordentlig og oversiktlig registrering og dokumentasjon av selskapets regnskapsopplysninger i samsvar med lov og god bokføringsskikk i Norge.

Trondheim, 10. mai 2021
ERNST & YOUNG AS

Revisjonsberetningen er signert elektronisk

Amund P. Amundsen
statsautorisert revisor

Penneo Dokumenttrakkelt: C13ZB-5BJZQ-VD0VC-OP2F5-N7Y8L-WT051



PENNEO

Signaturene i dette dokumentet er juridisk bindende. Dokument signert med "Penneo"™ - sikker digital signatur.
De signerende parter sin identitet er registrert, og er listet nedenfor.

"Med min signatur bekrefter jeg alle datoer og innholdet i dette dokument."

Amund Petter Amundsen

Statsautorisert revisor

På vegne av: Ernst & Young AS

Serienummer: 9578-5992-4-3001996

IP: 145.62.xxx.xxx

2021-05-10 05:52:35Z



Penneo Dokumentnøkkel: C13ZB-5BJZQ-VD0VC-OP2F5-N7Y8L-WT051

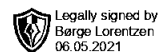
Dokumentet er signert digitalt, med **Penneo.com**. Alle digitale signatur-data i dokumentet er sikret og validert av den datamaskin-utregnede hash-verdien av det opprinnelige dokument. Dokumentet er låst og tids-stemplet med et sertifikat fra en betrodd tredjepart. All kryptografisk bevis er integrert i denne PDF, for fremtidig validering (hvis nødvendig).

Hvordan bekrefter at dette dokumentet er originalen?

Dokumentet er beskyttet av ett Adobe CDS sertifikat. Når du åpner dokumentet i

Adobe Reader, skal du kunne se at dokumentet er sertifisert av **Penneo e-signature service <penneo@penneo.com>**. Dette garanterer at innholdet i dokumentet ikke har blitt endret.

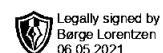
Det er lett å kontrollere de kryptografiske beviser som er lokalisert inne i dokumentet, med Penneo validator - <https://penneo.com/validate>



Årsregnskap 2020 STAVSENG INVEST AS

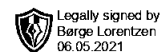
**Resultatregnskap
Balanse
Noter til regnskapet**

Org.nr.: 989 084 666



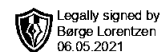
Resultatregnskap STAVSENG INVEST AS

| Driftsinntekter og driftskostnader | Note | 2020 | 2019 |
|---|----------|--------------------|--------------------|
| Salgsinntekt | | 560 650 | 399 050 |
| Sum driftsinntekter | | 560 650 | 399 050 |
| Lønnskostnad | 1 | 320 920 | 319 341 |
| Avskrivning av driftsmidler og immaterielle eiendeler | 2 | 328 600 | 180 800 |
| Annen driftskostnad | 1 | 178 585 | 211 200 |
| Sum driftskostnader | | 828 105 | 711 341 |
| Driftsresultat | | -267 455 | -312 291 |
| Finansinntekter og finanskostnader | | | |
| Inntekt på investering i tilknyttet selskap | 3 | 48 144 414 | 26 051 162 |
| Annen renteinntekt | | 57 365 | 116 983 |
| Annen finansinntekt | | 4 670 | 2 942 |
| Verdiøkning markedsbaserte omløpsmidler | 8 | 53 583 | 0 |
| Annen rentekostnad | | 714 | 119 091 |
| Resultat av finansposter | | 48 259 318 | 26 051 995 |
| Ordinært resultat før skattekostnad | | 47 991 863 | 25 739 704 |
| Skattekostnad på ordinært resultat | 7 | 36 449 | 0 |
| Årsresultat | 6 | 47 955 414 | 25 739 704 |
| Overføringer | | | |
| Avsatt til fond for vurderingsforskjeller | | -18 144 414 | -1 051 164 |
| Tilleggsutbytte | | 0 | -17 500 000 |
| Avsatt til annen egenkapital | | -29 811 000 | -7 188 540 |
| Sum overføringer | | -47 955 414 | -25 739 704 |



Balanse STAVSENG INVEST AS

| Eiendeler | Note | 2020 | 2019 |
|--|----------|--------------------|--------------------|
| Anleggsmidler | | | |
| <i>Varige driftsmidler</i> | | | |
| Tomter, bygninger o.a. fast eiendom | 2 | 6 516 794 | 6 501 651 |
| Maskiner og anlegg | 2 | 321 600 | 390 800 |
| Driftsløsøre, inventar o.a. utstyr | 2 | 248 542 | 89 615 |
| Sum varige driftsmidler | 2 | 7 086 936 | 6 982 066 |
| <i>Finansielle anleggsmidler</i> | | | |
| Investeringer i tilknyttet selskap | 3 | 183 156 414 | 167 978 337 |
| Investeringer i aksjer og andeler | | 675 000 | 665 000 |
| Sum finansielle anleggsmidler | | 183 831 414 | 168 643 337 |
| Sum anleggsmidler | | 190 918 350 | 175 625 403 |
| Omløpsmidler | | | |
| <i>Fordringer</i> | | | |
| Kundefordringer | | 420 938 | 286 313 |
| Andre kortsiktige fordringer | | 30 054 695 | 791 086 |
| Sum fordringer | | 30 475 632 | 1 077 399 |
| <i>Investeringer</i> | | | |
| Markedsbaserte aksjer | 8 | 1 524 272 | 0 |
| Sum investeringer | | 1 524 272 | 0 |
| <i>Bankinnskudd, kontanter o.l</i> | | | |
| Bankinnskudd, kontanter o.l. | 4 | 2 898 102 | 4 088 489 |
| Sum bankinnskudd, kontanter o.l | | 2 898 102 | 4 088 489 |
| Sum omløpsmidler | | 34 898 006 | 5 165 888 |
| Sum eiendeler | | 225 816 356 | 180 791 291 |



Balanse
STAVSENG INVEST AS

| Egenkapital og gjeld | Note | 2020 | 2019 |
|--|------|--------------------|--------------------|
| Egenkapital | | | |
| <i>Innskutt egenkapital</i> | | | |
| Aksjekapital | 5, 6 | 100 000 | 100 000 |
| Sum innskutt egenkapital | | <u>100 000</u> | <u>100 000</u> |
| <i>Opptjent egenkapital</i> | | | |
| Fond for vurderingsforskjeller | 6 | 177 355 854 | 162 177 778 |
| Annen egenkapital | 6 | 48 263 890 | 18 452 890 |
| Sum opptjent egenkapital | | <u>225 619 744</u> | <u>180 630 668</u> |
| Sum egenkapital | 6 | <u>225 719 744</u> | <u>180 730 668</u> |
| Gjeld | | | |
| Utsatt skatt | 7 | 36 449 | 0 |
| Sum avsetning for forpliktelser | | <u>36 449</u> | <u>0</u> |
| <i>Kortsiktig gjeld</i> | | | |
| Leverandørgjeld | | 5 712 | 0 |
| Skyldig offentlige avgifter | | 6 920 | 16 425 |
| Annen kortsiktig gjeld | | 47 531 | 44 198 |
| Sum kortsiktig gjeld | | <u>60 163</u> | <u>60 624</u> |
| Sum gjeld | | <u>96 612</u> | <u>60 624</u> |
| Sum egenkapital og gjeld | | <u>225 816 356</u> | <u>180 791 291</u> |

...../..... - 2021 Dønna
Styret i STAVSENG INVEST AS

Lorentzen Børge
styreleder/daglig leder



Noter til regnskapet 2020

Regnskapsprinsipper

Årsregnskapet er satt opp i samsvar med regnskapsloven og god regnskapsskikk for små foretak.

Bruk av estimater

Utarbeidelse av regnskap i samsvar med regnskapsloven krever bruk av estimater. Videre krever anvendelse av selskapets regnskapsprinsipper at ledelsen må utøve skjønn.

Salgsinntekter

Inntekter ved salg av varer og tjenester vurderes til virkelig verdi av vederlaget, netto etter fradrag for merverdiavgift, returer, rabatter og andre avslag.

Klassifisering og vurdering av balanseposter

Omløpsmidler og kortsiktig gjeld omfatter poster som forfaller til betaling innen ett år etter balansedagen, samt poster som knytter seg til varekretsløpet. Øvrige poster er klassifisert som anleggsmiddel/langsiktig gjeld.

Omløpsmidler vurderes til laveste av anskaffelseskost og virkelig verdi. Kortsiktig gjeld balanseføres til nominelt beløp på etableringstidspunktet.

Anleggsmidler vurderes til anskaffelseskost, men nedskrives til virkelig verdi ved verdifall som ikke ventes å være forbigående. Anleggsmidler med begrenset økonomisk levetid avskrives planmessig. Langsiktig gjeld balanseføres til nominelt beløp på etableringstidspunktet.

Tilknyttede selskap/øvrige langsiktige investeringer i askjer

Tilknyttede selskaper vurderes etter egenkapitalmetoden i selskapsregnskapet. Andelen av resultatet er basert på resultat etter skatt i det underliggende selskapet. I resultatregnskapet er resultatandelen vist under finansposter.

Andre investeringer er vurdert til anskaffelseskost for aksjene, med mindre nedskrivning har vært nødvendig. Det er foretatt nedskrivning til virkelig verdi når verdifall skyldes årsaker som ikke kan antas å være forbigående og det må anses nødvendig etter god regnskapsskikk. Nedskrivninger er reversert når grunnlaget for nedskrivning ikke lenger er til stede.

Utbytte og andre utdelinger er inntektsført samme år som det er avsatt i det tilknyttede selskapet. Overstiger utbyttet andel av tilbakeholdt resultat etter kjøpet, representerer den overskytende del tilbakebetaling av investert kapital, og utdelingene er fratrukket investeringens verdi i balansen.

Markedsbaserte aksjer

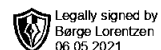
Markedsbaserte finansielle omløpsmidler vurderes til virkelig verdi ihht. regnskapsloven § 5-8. Urealisert verdiendring vises som finansinntekt eller finanskostnad det enkelte år.

Fordringer

Kundefordringer og andre fordringer er oppført i balansen til pålydende etter fradrag for avsetning til forventet tap. Avsetning for tap gjøres på grunnlag av individuelle vurderinger av de enkelte fordringene. I tillegg gjøres det for øvrige kundefordringer en uspesifisert avsetning for å dekke antatt tap.

Skatt

Skattekostnaden i resultatregnskapet omfatter både periodens betalbare skatt og endring i utsatt skatt. Utsatt skatt beregnes med 22 % på grunnlag av de midlertidige forskjeller som eksisterer mellom regnskapsmessige og skattemessige verdier, samt eventuelt ligningsmessig underskudd til fremføring ved utgangen av regnskapsåret. Skatteøkende og skattereduserende midlertidige forskjeller som reverserer eller kan reversere i samme periode er utlignet og nettoført. Netto utsatt skattefordel balanseføres i den grad det er sannsynlig at denne kan bli nyttiggjort.



Noter til regnskapet 2020

Note 1 Lønnskostnader og ytelser, godtgjørelser til daglig leder, styret og revisor

| Lønnskostnader | 2020 | 2019 |
|--------------------|----------------|----------------|
| Lønninger | 307 391 | 303 697 |
| Arbeidsgiveravgift | 13 529 | 15 489 |
| Andre ytelser | 0 | 156 |
| Sum | 320 920 | 319 341 |

Selskapet har i 2020 1 ansatt.

Det er ikke utbetalt ytelser til styret eller ledende personer i 2020.

Det er ikke gitt lån/sikkerhetsstillelse til daglig leder, styrets leder eller andre nærstående parter.

OTP

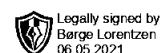
Selskapet har en ansatt i redusert stilling, de er ikke pliktig å til å ha tjenestepensjonsordning etter lov om obligatorisk tjenestepensjon.

Revisor

Kostnadsført honorar til revisor for 2020 utgjør kr 16 855,- eksl.mva.

Note 2 Anleggsmidler

| | Bygninger og tomter | Maskiner og anlegg | Driftsløsøre, inventar ol. | Sum |
|------------------------------------|------------------------|-----------------------|-------------------------------|------------------|
| Anskaffelseskost pr. 01.01.20 | 6 601 851 | 485 000 | 101 015 | 7 187 866 |
| + Tilgang kjøpte driftsmidler | 221 943 | | 211 527 | 433 470 |
| = Anskaffelseskost 31.12.20 | 6 823 794 | 485 000 | 312 542 | 7 621 336 |
| Akkumulerte avskrivninger 31.12.20 | 307 000 | 163 400 | 64 000 | 534 400 |
| = Bokført verdi 31.12.20 | 6 516 794 | 321 600 | 248 542 | 7 086 936 |
| Årets ordinære avskrivninger | 206 800 | 69 200 | 52 600 | 328 600 |
| Økonomisk levetid | 25 år | 7 år | 5 år | |
| Avskrivningsplan | | | saldo 5% | |



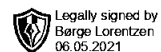
Noter til regnskapet 2020

Note 3 Tilknyttet selskap (EK - metoden)

| Firma | Forretnings- kontor | Eierandel |
|--|------------------------|-----------|
| SS-Invest AS | Kolvereid | 50% |
| Merverdianalyse | SS-Invest AS | |
| Balansført egenkapital på kjøpstidspunktet | 5 800 562 | |
| Anskaffelseskost | 5 800 562 | |
| Beregning av årets resultatandel | | |
| Andel årets resultat | 48 144 414 | |
| Årets resultatandel | 48 144 414 | |
| Beregning av bokført verdi per 31.12.2020 | | |
| Inngående balanse 01.01.2020 | 167 978 337 | |
| Årets resultatandel | 48 144 414 | |
| Avsatt utbytte 2020 | -30 000 000 | |
| Feil tidligere år | -2 966 337 | 0 |
| Utgående balanse 31.12.2020 | 183 156 414 | |

Note 4 Bankinnskudd

Innestående midler på skattetrekkkonto (bundne midler) er på kr. 44 136.



Noter til regnskapet 2020

Note 5 Aksjonærer

Aksjekapitalen i STAVSENG INVEST AS pr. 31.12 består av:

| | Antall | Pålydende | Bokført |
|-----------------|--------|-----------|---------|
| Ordinære aksjer | 1 000 | 100,0 | 100 000 |
| Sum | 1 000 | | 100 000 |

Eierstruktur

De største aksjonærene i % pr. 31.12 var:

| | Ordinære | Eierandel | Stemmeandel |
|------------------------|----------|-----------|-------------|
| Lorentzen Børge | 503 | 50,3 | 50,3 |
| Lorentzen Heidi E Vold | 497 | 49,7 | 49,7 |
| Totalt antall aksjer | 1 000 | 100,0 | 100,0 |

Aksjer og opsjoner eiet av medlemmer i styret og daglig leder:

| Navn | Verv | Ordinære |
|----------------------|-------------------------|----------|
| Lorentzen Børge | styreleder/daglig leder | 503 |
| Totalt antall aksjer | | 503 |

Note 6 Egenkapital

| | Aksjekapital | Fond for vurderings- forskjeller | Annen egenkapital | Sum egenkapital |
|--------------------------------------|--------------|-------------------------------------|----------------------|--------------------|
| Pr. 31.12.2019 | 100 000 | 162 177 778 | 18 452 890 | 180 730 668 |
| Feil tidligere år egenkapitalmetoden | | -2 966 337 | 0 | -2 966 337 |
| Pr 01.01.2020 | 100 000 | 159 211 441 | 18 452 890 | 177 764 331 |
| Årets resultat | | | 47 955 414 | 47 955 414 |
| Verdiendring egenkapitalmetoden | | 18 144 414 | -18 144 414 | 0 |
| Pr 31.12.2020 | 100 000 | 177 355 854 | 48 263 890 | 225 719 744 |



Noter til regnskapet 2020

Note 7 Skatt

| Årets skattekostnad | 2020 | 2019 |
|--|----------------|-----------------|
| Resultatført skatt på ordinært resultat: | | |
| Betalbar skatt | 0 | 0 |
| Endring i utsatt skatt | 36 449 | 0 |
| Skattekostnad ordinært resultat | 36 449 | 0 |
| Skattepliktig inntekt: | | |
| Ordinært resultat før skatt | 47 991 863 | 25 739 704 |
| Permanente forskjeller | -48 198 194 | -26 047 035 |
| Endring i midlertidige forskjeller | 107 362 | -14 530 |
| Skattepliktig inntekt | -98 969 | -321 860 |
| Betalbar skatt i balansen: | | |
| Betalbar skatt på årets resultat | 0 | 0 |
| Sum betalbar skatt i balansen | 0 | 0 |

Skatteeffekten av midlertidige forskjeller og underskudd til fremføring som har gitt opphav til utsatt skatt og utsatte skattefordeler, spesifisert på typer av midlertidige forskjeller

| | 2020 | 2019 | Endring |
|---|----------------|---------------|-----------------|
| Varige driftsmidler | -20 832 | 86 530 | 107 362 |
| Sum | -20 832 | 86 530 | 107 362 |
| Inntektsført avsatt utbytte | 900 000 | 0 | -900 000 |
| Akkumulert fremførbart underskudd | -713 492 | -614 523 | 98 969 |
| Inngår ikke i beregningen av utsatt skatt | 0 | 527 994 | 527 994 |
| Grunnlag for utsatt skatt / skattefordel | 165 676 | 0 | -165 676 |
| Utsatt skatt / skattefordel (22 %) | 36 449 | 0 | -36 449 |

I henhold til God regnskapsskikk for små foretak balanseføres ikke utsatt skattefordel.

Note 8 Markedsbaserte aksjer

| Opprinnelig anskaffelseskost | Virkelig verdi på balansedagen | Periodens verdiendring |
|------------------------------|--------------------------------|------------------------|
| 1 470 689 | 1 524 272 | 53 583 |