



ÅRSREGNSKAPET FOR REGNSKAPSÅRET 2024 - GENERELL INFORMASJON

Enheten

Organisasjonsnummer: 893 768 602
Organisasjonsform: Aksjeselskap
Foretaksnavn: HØGMYR AS
Forretningsadresse: Åsvangvegen 626
2332 ÅSVANG

Regnskapsår

Årsregnskapets periode: 01.01.2024 - 31.12.2024

Konsern

Morselskap i konsern: Nei

Regnskapsregler

Regler for små foretak benyttet: Ja
Benyttet ved utarbeidelsen av årsregnskapet til selskapet: Regnskapslovens alminnelige regler

Årsregnskapet fastsatt av kompetent organ

Bekreftet av representant for selskapet: Thore Rasmussen
Dato for fastsettelse av årsregnskapet: 20.05.2025

Grunnlag for avgivelse

År 2024: Årsregnskapet er elektronisk innlevert
År 2023: Tall er hentet fra elektronisk innlevert årsregnskap fra 2024

Det er ikke krav til at årsregnskapet m.v. som sendes til Regnskapsregisteret er undertegnet. Kontrollen på at dette er utført ligger hos revisor/enhetens øverste organ. Sikkerheten ivaretas ved at innsender har rolle/rettighet for innsending av årsregnskapet via Altinn, og ved at det bekreftes at årsregnskapet er fastsatt av kompetent organ.

Brønnøysundregistrene, 02.05.2026



Resultatregnskap

Beløp i: NOK	Note	2024	2023
RESULTATREGNSKAP			
Inntekter			
Leieinntekter eiendom		3 991 855	3 807 686
Andre inntekter		-8 278	70 665
Sum inntekter		3 983 577	3 878 351
Kostnader			
Lønnskostnad	2	731 796	443 856
Avskrivning på driftsmidler	3	549 400	549 400
Annen driftskostnad	2	798 420	619 688
Sum kostnader		2 079 617	1 612 944
Driftsresultat		1 903 960	2 265 407
Finansinntekter og finanskostnader			
Annen renteinntekt		187 385	59 861
Annen finansinntekt			141 464
Verdiøkning markedsbaserte omløpsmidler	4		
Sum finansinntekter		187 385	201 325
Verdireduksjon markedsbaserte omløpsmidler		2 995	143 853
Annen rentekostnad		63 152	52 926
Annen finanskostnad	4		120 402
Sum finanskostnader		66 147	317 181
Netto finans		121 238	-115 856
Resultat før skattekostnad		2 025 198	2 149 552
Skattekostnad på resultat	5	446 365	499 609
Årsresultat	6	1 578 833	1 649 943
Årsresultat etter minoritetsinteresser		1 578 833	1 649 943
Totalresultat		1 578 833	1 649 943



Resultatregnskap

Beløp i: NOK	Note	2024	2023
Overføringer og disponeringer			
Ordinært utbytte		900 000	
Avsatt til annen egenkapital		678 833	1 649 943
Sum overføringer og disponeringer		1 578 833	1 649 943



Balanse

Beløp i: NOK	Note	2024	2023
BALANSE - EIENDELER			
Anleggsmidler			
Immaterielle eiendeler			
Utsatt skattefordel	5		
Varige driftsmidler			
Tomter, bygninger o.a. fast eiendom	3	15 919 738	16 469 138
Maskiner og anlegg	3		
Skip og flytende installasjoner	3		
Driftsløsøre, inventar o.a. utstyr	3		
Sum varige driftsmidler	3	15 919 738	16 469 138
Sum anleggsmidler		15 919 738	16 469 138
Omløpsmidler			
Varer			
Fordringer			
Kundefordringer		447 360	257 355
Andre kortsiktige fordringer		1 560	61 103
Sum fordringer		448 920	318 457
Investeringer			
Markedsbaserte aksjer	4	98 612	95 689
Markedsbaserte obligasjoner	4		
Andre markedsbaserte finansielle instrumenter	4		
Sum investeringer		98 612	95 689
Bankinnskudd, kontanter og lignende			
Bankinnskudd, kontanter o.l.		6 351 533	5 623 125
Sum bankinnskudd, kontanter og lignende		6 351 533	5 623 125
Sum omløpsmidler		6 899 065	6 037 272
SUM EIENDELER		22 818 803	22 506 410



Balanse

Beløp i: NOK	Note	2024	2023
BALANSE - EGENKAPITAL OG GJELD			
Egenkapital			
Innskutt egenkapital			
Aksjekapital (100 aksjer á kr 1 000)	7	100 000	100 000
Beholdning av egne aksjer	7		
Sum innskutt egenkapital		100 000	100 000
Opptjent egenkapital			
Annen egenkapital		20 422 857	19 744 024
Sum opptjent egenkapital		20 422 857	19 744 024
Sum egenkapital	6	20 522 857	19 844 024
Gjeld			
Langsiktig gjeld			
Utsatt skatt	5	174 081	176 929
Sum avsetninger for forpliktelser		174 081	176 929
Annen langsiktig gjeld			
Sum langsiktig gjeld		174 081	176 929
Kortsiktig gjeld			
Leverandørgjeld		11 137	70 263
Betalbar skatt	5	449 213	491 944
Skyldig offentlige avgifter		74 564	81 431
Utbytte		900 000	
Annen kortsiktig gjeld		686 950	1 841 818
Sum kortsiktig gjeld		2 121 865	2 485 456
Sum gjeld		2 295 946	2 662 385
SUM EGENKAPITAL OG GJELD		22 818 803	22 506 410



Brønnøysundregistrene

ÅRSREGNSKAP FOR REGNSKAPSÅRET 2024 - GENERELL INFORMASJON

Journalnummer: 2025 480370

Enheten

Organisasjonsnummer: 893 768 602
Organisasjonsform: Aksjeselskap
Foretaksnavn: HØGMYR AS
Forretningsadresse: Åsvangvegen 626
2332 ÅSVANG

Regnskapsår

Årsregnskapets periode: 01.01.2024 - 31.12.2024

Konsern

Morselskap i konsern: Nei

Regnskapsregler

Regler for små foretak benyttet: Ja
Benyttet ved utarbeidelsen av årsregnskapet til selskapet: Regnskapslovens alminnelige regler

Årsregnskapet fastsatt av kompetent organ

Bekreftet av representant for selskapet: Thore Rasmussen
Dato for fastsettelse av årsregnskapet: 20.05.2025

Revisjon

Selskapet har besluttet at årsregnskapet ikke skal revideres: Ja
Årsregnskapet er utarbeidet av ekstern autorisert regnskapsfører: Ja
Ekstern autorisert regnskapsfører har i løpet av regnskapsåret bistått ved den løpende regnskapsføringen eller utført andre tjenester for selskapet enn å utarbeide årsregnskapet: Ja

Grunnlag for avgivelse

År 2024: Årsregnskap er elektronisk innlevert.
År 2023: Tall er hentet fra elektronisk innlevert årsregnskap fra 2024.

Det er ikke krav til at årsregnskapet m.v. som sendes til Regnskapsregisteret er undertegnet. Kontrollen på at dette er utført ligger hos revisor/enhetens øverste organ. Sikkerheten ivaretas ved at innsender har rolle/rettighet for innsending av årsregnskapet via Altinn, og ved at det bekreftes at årsregnskapet er fastsatt av kompetent organ.

Brønnøysundregistrene, 28.05.2025

Brønnøysundregistrene
Postadresse: Postboks 900, 8910 Brønnøysund
Telefon: 75 00 75 00
E-post: firmapost@brreg.no Internett: www.brreg.no
Organisasjonsnummer: 974 760 673



Organisasjonsnr: 893 768 602
HØGMYR AS

RESULTATREGNSKAP

Beløp i: NOK	Note	2024	2023
RESULTATREGNSKAP			
Inntekter			
Leieinntekter eiendom		3 991 855	3 807 686
Andre inntekter		-8 278	70 665
Sum inntekter		3 983 577	3 878 351
Kostnader			
Lønnskostnad	2	731 796	443 856
Avskrivning på driftsmidler	3	549 400	549 400
Annen driftskostnad	2	798 420	619 688
Sum kostnader		2 079 617	1 612 944
Driftsresultat		1 903 960	2 265 407
Finansinntekter og finanskostnader			
Annen renteinntekt		187 385	59 861
Annen finansinntekt			141 464
Verdiøkning markedsbaserte omløpsmidler	4		
Sum finansinntekter		187 385	201 325
Verdireduksjon markedsbaserte omløpsmidler		2 995	143 853
Annen rentekostnad		63 152	52 926
Annen finanskostnad	4		120 402
Sum finanskostnader		66 147	317 181
Netto finans		121 238	-115 856
Resultat før skattekostnad		2 025 198	2 149 552
Skattekostnad på resultat	5	446 365	499 609
Årsresultat	6	1 578 833	1 649 943
Årsresultat etter minoritetsinteresser		1 578 833	1 649 943
Totalresultat		1 578 833	1 649 943
Overføringer og disponeringer			
Ordinært utbytte		900 000	
Avsatt til annen egenkapital		678 833	1 649 943
Sum overføringer og disponeringer		1 578 833	1 649 943



Organisasjonsnr: 893 768 602
HØGMYR AS

BALANSE

Beløp i: NOK	Note	2024	2023
BALANSE - EIENDELER			
Anleggsmidler			
Immaterielle eiendeler			
Utsatt skattefordel	5		
Varige driftsmidler			
Tomter, bygninger o.a.			
fast eiendom	3	15 919 738	16 469 138
Maskiner og anlegg	3		
Skip og flytende			
installasjoner	3		
Driftsløsøre, inventar o.			
a. utstyr	3		
Sum varige driftsmidler	3	15 919 738	16 469 138
Sum anleggsmidler		15 919 738	16 469 138
Omløpsmidler			
Varer			
Fordringer			
Kundefordringer		447 360	257 355
Andre kortsiktige			
fordringer		1 560	61 103
Sum fordringer		448 920	318 457
Investeringer			
Markedsbaserte aksjer	4	98 612	95 689
Markedsbaserte obligasjoner	4		
Andre markedsbaserte			
finansielle instrumenter	4		
Sum investeringer		98 612	95 689
Bankinnskudd, kontanter			
og lignende			
Bankinnskudd, kontanter o.			
l.		6 351 533	5 623 125
Sum bankinnskudd,		6 351 533	5 623 125
kontanter og lignende			
Sum omløpsmidler		6 899 065	6 037 272
SUM EIENDELER		22 818 803	22 506 410

BALANSE - EGENKAPITAL OG GJELD

Egenkapital



Innskutt egenkapital			
Aksjekapital (100 aksjer å kr 1 000)	7	100 000	100 000
Beholdning av egne aksjer	7		
Sum innskutt egenkapital		100 000	100 000
Opptjent egenkapital			
Annen egenkapital		20 422 857	19 744 024
Sum opptjent egenkapital		20 422 857	19 744 024
Sum egenkapital	6	20 522 857	19 844 024
Gjeld			
Langsiktig gjeld			
Utsatt skatt	5	174 081	176 929
Sum avsetninger for forpliktelse		174 081	176 929
Annen langsiktig gjeld			
Sum langsiktig gjeld		174 081	176 929
Kortsiktig gjeld			
Leverandørgjeld		11 137	70 263
Betalbar skatt	5	449 213	491 944
Skyldig offentlige avgifter		74 564	81 431
Utbytte		900 000	
Annen kortsiktig gjeld		686 950	1 841 818
Sum kortsiktig gjeld		2 121 865	2 485 456
Sum gjeld		2 295 946	2 662 385
SUM EGENKAPITAL OG GJELD		22 818 803	22 506 410



Organisasjonsnr: 893 768 602
HØGMYR AS

NOTEOPPLYSNINGER - SELSKAP - alle poster oppgitt i hele tall

Note
2

Antall årsverk i regnskapsåret
1.00

Sum Beløp

Balanseført verdi 31.12. Varige driftsmidler Immaterielle eiend.

Konsernregnskap

Morselskapet sitt navn

Forretningskontor for morselskapet

Begrunnelse for at datterselskap er utelatt fra konsolideringen

Samlet beløp - tilknyttet selskap Årets Fjorårets

Samlet beløp - foretak i samme konsern Årets Fjorårets

Samlet beløp - foretak i samme konsern Årets Fjorårets

Samlet beløp - felles kontrollert virksomhet Årets Fjorårets

Pantstillelse Beløp

Beholdning av egne aksjer Antall Pålydende Andel av aksjek.



Årsregnskap 2024 Høgmyr AS

Resultatregnskap
Balanse
Noter til regnskapet

Org.nr.: 893 768 602



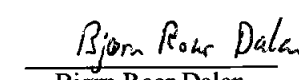




Resultatregnskap			
Driftsinntekter og driftskostnader	Note	2024	2023
Leieinntekter eiendom		3 991 855	3 807 686
Andre inntekter		-8 278	70 665
Sum driftsinntekter		3 983 577	3 878 351
Lønnskostnad	2	731 796	443 856
Avskrivning på driftsmidler	3	549 400	549 400
Annen driftskostnad	2	798 420	619 688
Sum driftskostnader		2 079 617	1 612 944
Driftsresultat		1 903 960	2 265 407
Finansinntekter og finanskostnader			
Annen renteinntekt		187 385	59 861
Annen finansinntekt		0	141 464
Verdireduksjon markedsbaserte omløpsmidler		2 995	143 853
Annen rentekostnad		63 152	52 926
Annen finanskostnad	4	0	120 402
Resultat av finansposter		121 238	-115 856
Ordinært resultat før skattekostnad		2 025 198	2 149 552
Skattekostnad på resultat	5	446 365	499 609
Resultat		1 578 833	1 649 943
Årsresultat	6	1 578 833	1 649 943
Overføringer			
Avsatt til utbytte		900 000	0
Avsatt til annen egenkapital		678 833	1 649 943
Sum overføringer		1 578 833	1 649 943



Balanse			
Eiendeler	Note	2024	2023
Anleggsmidler			
Varige driftsmidler			
Tomter, bygninger o.a. fast eiendom	3	15 919 738	16 469 138
Sum varige driftsmidler	3	15 919 738	16 469 138
Sum anleggsmidler		15 919 738	16 469 138
Omløpsmidler			
Fordringer			
Kundefordringer		447 360	257 355
Andre kortsiktige fordringer		1 560	61 103
Sum fordringer		448 920	318 457
Markedsbaserte aksjer	4	98 612	95 689
Sum investeringer		98 612	95 689
Bankinnskudd, kontanter o.l.		6 351 533	5 623 125
Sum omløpsmidler		6 899 065	6 037 272
Sum eiendeler		22 818 803	22 506 410



Balanse			
	Note	2024	2023
Egenkapital og gjeld			
Innskutt egenkapital			
Aksjekapital (100 aksjer á kr 1 000)	7	100 000	100 000
Sum innskutt egenkapital		100 000	100 000
Opptjent egenkapital			
Annen egenkapital		20 422 857	19 744 024
Sum opptjent egenkapital		20 422 857	19 744 024
Sum egenkapital	6	20 522 857	19 844 024
Gjeld			
Utsatt skatt	5	174 081	176 929
Sum avsetning for forpliktelser		174 081	176 929
Annen langsiktig gjeld			
Kortsiktig gjeld			
Leverandørgjeld		11 137	70 263
Betalbar skatt	5	449 213	491 944
Skyldig offentlige avgifter		74 564	81 431
Utbytte		900 000	0
Annen kortsiktig gjeld		686 950	1 841 818
Sum kortsiktig gjeld		2 121 865	2 485 456
Sum gjeld		2 295 946	2 662 385
Sum gjeld og egenkapital		22 818 803	22 506 410
Åsvang, 20.05.2025 Styret i Høgmyr AS			
 Thore Rasmussen Styreleder	 Terje Rasmussen Styremedlem	 Bjørn Roar Dalen Styremedlem	
 Wenche Rasmussen Styremedlem	 Marit Rasmussen Styremedlem		
Høgmyr AS	Org.nr.:893 768 602		Side 4



NOTER TIL REGNSKAPET 2024

Regnskapsprinsipper

Årsregnskapet er satt opp i samsvar med regnskapsloven og god regnskapsskikk for små foretak.

Hovedregel for vurdering og klassifisering av eiendeler og gjeld.

Eiendeler bestemt til varig eie eller bruk, samt fordringer med løpetid på mer enn ett år er klassifisert som anleggsmidler. Øvrige eiendeler er klassifisert som omløpsmidler. Gjeld med løpetid på mer enn ett år er klassifisert som langsiktig gjeld.

Anleggsmidler vurderes til anskaffelseskost, men nedskrives til virkelig verdi når verdifallet forventes ikke å være forbigående. Anleggsmidler med begrenset økonomisk levetid avskrives planmessig.

Omløpsmidler vurderes til laveste av anskaffelseskost og virkelig verdi.

Inntektsføring

Inntektsføring ved salg av varer skjer på leveringstidspunktet. Tjenester inntektsføres i takt med utførelsen.

Enkelte poster kan være vurdert etter andre regler og vil da være redegjort for nedenfor.

Note 2 Lønnskostnader og antall årsverk

Lønnskostnader

	2024	2023
Lønninger	641 364	389 006
Arbeidsgiveravgift	90 432	54 850
Sum	731 796	443 856

Selskapet har i 2024 sysselsatt 1 årsverk.

Note 3 Anleggsmidler

	Bygninger og tomter	Sum
Anskaffelseskost pr. 01.01.24	21 065 090	21 065 090
= Anskaffelseskost 31.12.24	21 065 090	21 065 090
Akkumulerte avskrivninger 31.12.24	5 145 352	5 145 352
= Bokført verdi 31.12.24	15 919 738	15 919 738
Årets ordinære avskrivninger	549 400	549 400
Økonomisk levetid	20-40 år	



Note 4 Markedsbaserte verdipapirer

	Anskaffelses kost	Balanseført verdi
Omløpsmidler	331 471	98 441

Note 5 Skatt

Årets skattekostnad	2024	2023
Resultatført skatt på ordinært resultat:		
Betalbar skatt	449 213	491 944
Endring i utsatt skatt	-2 848	7 665
Skattekostnad ordinært resultat	446 365	499 609
Skattepliktig inntekt:		
Resultat før skatt	2 025 198	2 149 552
Permanente forskjeller	3 730	121 397
Endring i midlertidige forskjeller	12 949	-34 841
Skattepliktig inntekt	2 041 877	2 236 108
Betalbar skatt i balansen:		
Betalbar skatt på årets resultat	449 213	491 944
Sum betalbar skatt i balansen	449 213	491 944

Skatteeffekten av midlertidige forskjeller som har gitt opphav til utsatt skatt og utsatte skattefordeler, spesifisert på typer av midlertidige forskjeller

	2024	2023	Endring
Varige driftsmidler	817 375	830 324	12 949
Fordringer	-26 100	-26 100	0
Sum	791 275	804 224	12 949
Grunnlag for utsatt skatt	791 275	804 224	12 949
Utsatt skatt (22 %)	174 081	176 929	2 849

Note 6 Egenkapital

	Aksjekapital	Overkurs	Annen Innskutt egenkapital	Annen egenkapital	Sum egenkapital
Pr. 31.12.2023	100 000	0	0	19 744 024	19 844 024
Årets resultat				1 578 833	1 578 833
Utbytte				-900 000	-900 000
Pr 31.12.2024	100 000	0	0	20 422 857	20 522 857



Note 7 Aksjonærer

Aksjekapitalen i Høgmyr AS pr. 31.12 består av:

	Antall	Pålydende	Bokført
Ordinære aksjer	100	1 000,0	100 000
Sum	100		100 000

Eierstruktur

De største aksjonærene i % pr. 31.12 var:

	Ordinære	Eierandel	Stemmeandel
Marit Rasmussen	50	50,0	50,0
Thore Rasmussen	50	50,0	50,0
Totalt antall aksjer	100	100,0	100,0

Aksjer eiet av medlemmer i styret og daglig leder:

Navn	Verv	Ordinære
Thore Rasmussen	Styreleder	50
Marit Rasmussen	Styremedlem	50
Totalt antall aksjer		100