



ÅRSREGNSKAPET FOR REGNSKAPSÅRET 2022 - GENERELL INFORMASJON

Enheten

Organisasjonsnummer: 931 476 335
Organisasjonsform: Aksjeselskap
Foretaksnavn: PART INVEST AS
Forretningsadresse: Tollef Gravs vei 87B
1358 JAR

Regnskapsår

Årsregnskapets periode: 01.01.2022 - 31.12.2022

Konsern

Morselskap i konsern: Nei

Regnskapsregler

Regler for små foretak benyttet: Ja
Benyttet ved utarbeidelsen av årsregnskapet til selskapet: Regnskapslovens alminnelige regler

Årsregnskapet fastsatt av kompetent organ

Bekreftet av representant for selskapet: Ove S. Farstad
Dato for fastsettelse av årsregnskapet: 24.06.2023

Grunnlag for avgivelse

År 2022: Årsregnskapet er elektronisk innlevert
År 2021: Tall er hentet fra elektronisk innlevert årsregnskap fra 2022

Det er ikke krav til at årsregnskapet m.v. som sendes til Regnskapsregisteret er undertegnet. Kontrollen på at dette er utført ligger hos revisor/enhetens øverste organ. Sikkerheten ivaretas ved at innsender har rolle/rettighet for innsending av årsregnskapet via Altinn, og ved at det bekreftes at årsregnskapet er fastsatt av kompetent organ.

Brønnøysundregistrene, 17.07.2024



Resultatregnskap

Beløp i: NOK	Note	2022	2021
RESULTATREGNSKAP			
Kostnader			
Lønnskostnad	2		
Annen driftskostnad	2	45 925	67 964
Sum kostnader		45 925	67 964
Driftsresultat		-45 925	-67 964
Finansinntekter og finanskostnader			
Annen renteinntekt		2 006	5 600
Annen finansinntekt		5 426 716	9 900 348
Sum finansinntekter		5 428 722	9 905 948
Verdireduksjon markedsbaserte omløpsmidler		121 490	647 889
Annen rentekostnad		128 734	
Annen finanskostnad		185 556	26 933
Sum finanskostnader		435 780	674 822
Netto finans		4 992 943	9 231 126
Ordinært resultat før skattekostnad		4 947 018	9 163 163
Skattekostnad på resultat	3	149 140	1 472 045
Ordinært resultat etter skattekostnad		4 797 878	7 691 118
Årsresultat	4	4 797 878	7 691 118
Årsresultat etter minoritetsinteresser		4 797 878	7 691 118
Totalresultat		4 797 878	7 691 118
Overføringer og disponeringer			
Avsatt til annen egenkapital		4 797 878	7 691 118
Sum overføringer og disponeringer		4 797 878	7 691 118



Balanse

Beløp i: NOK	Note	2022	2021
BALANSE - EIENDELER			
Anleggsmidler			
Immaterielle eiendeler			
Utsatt skattefordel	3		
Sum anleggsmidler		0	0
Omløpsmidler			
Varer			
Investeringer			
Markedsbaserte aksjer	5	18 220 981	17 622 183
Sum investeringer		18 220 981	17 622 183
Bankinnskudd, kontanter og lignende			
Bankinnskudd, kontanter o.l.		301 711	1 757 869
Sum bankinnskudd, kontanter og lignende		301 711	1 757 869
Sum omløpsmidler		18 522 693	19 380 052
SUM EIENDELER		18 522 693	19 380 052
BALANSE - EGENKAPITAL OG GJELD			
Egenkapital			
Innskutt egenkapital			
Aksjekapital	6	200 000	200 000
Beholdning av egne aksjer	6		
Overkurs		52 539	52 539
Sum innskutt egenkapital		252 539	252 539
Opptjent egenkapital			
Annen egenkapital		12 488 996	7 691 118
Sum opptjent egenkapital		12 488 996	7 691 118



Balanse

Beløp i: NOK	Note	2022	2021
Sum egenkapital	4	12 741 535	7 943 657
Gjeld			
Langsiktig gjeld			
Utsatt skatt	3	6 801	8 502
Sum avsetninger for forpliktelser		6 801	8 502
Annen langsiktig gjeld			
Sum langsiktig gjeld		6 801	8 502
Kortsiktig gjeld			
Betalbar skatt	3	150 841	1 463 543
Annen kortsiktig gjeld		5 623 515	9 964 350
Sum kortsiktig gjeld		5 774 356	11 427 893
Sum gjeld		5 781 157	11 436 395
SUM EGENKAPITAL OG GJELD		18 522 693	19 380 052



Brønnøysundregistrene

ÅRSREGNSKAP FOR REGNSKAPSÅRET 2022 - GENERELL INFORMASJON

Journalnummer: 2023 643128

Enheten

Organisasjonsnummer: 931 476 335
Organisasjonsform: Aksjeselskap
Foretaksnavn: PART INVEST AS
Forretningsadresse: Tollef Gravs vei 87B
1358 JAR

Regnskapsår

Årsregnskapets periode: 01.01.2022 - 31.12.2022

Konsern

Morselskap i konsern: Nei

Regnskapsregler

Regler for små foretak benyttet: Ja
Benyttet ved utarbeidelsen av
årsregnskapet til selskapet: Regnskapslovens alminnelige regler

Årsregnskapet fastsatt av kompetent organ

Bekreftet av representant for selskapet: Ove S. Farstad
Dato for fastsettelse av årsregnskapet: 24.06.2023

Grunnlag for avgivelse

År 2022: Årsregnskap er elektronisk innlevert.
År 2021: Tall er hentet fra elektronisk innlevert årsregnskap fra 2022.

Det er ikke krav til at årsregnskapet m.v. som sendes til Regnskapsregisteret er undertegnet. Kontrollen på at dette er utført ligger hos revisor/enhetens øverste organ. Sikkerheten ivaretas ved at innsender har rolle/rettighet for innsending av årsregnskapet via Altinn, og ved at det bekreftes at årsregnskapet er fastsatt av kompetent organ.

Brønnøysundregistrene, 24.07.2023



Organisasjonsnr: 931 476 335
PART INVEST AS

RESULTATREGNSKAP

Beløp i: NOK	Note	2022	2021
RESULTATREGNSKAP			
Kostnader			
Lønnskostnad	2		
Annen driftskostnad	2	45 925	67 964
Sum kostnader		45 925	67 964
Driftsresultat		-45 925	-67 964
Finansinntekter og finanskostnader			
Annen renteinntekt		2 006	5 600
Annen finansinntekt		5 426 716	9 900 348
Sum finansinntekter		5 428 722	9 905 948
Verdireduksjon markedsbaserte omløpsmidler		121 490	647 889
Annen rentekostnad		128 734	
Annen finanskostnad		185 556	26 933
Sum finanskostnader		435 780	674 822
Netto finans		4 992 943	9 231 126
Ordinært resultat før skattekostnad			
Skattekostnad på resultat	3	149 140	1 472 045
Ordinært resultat etter skattekostnad		4 797 878	7 691 118
Årsresultat	4	4 797 878	7 691 118
Årsresultat etter minoritetsinteresser		4 797 878	7 691 118
Totalresultat		4 797 878	7 691 118
Overføringer og disponeringer			
Avsatt til annen egenkapital		4 797 878	7 691 118
Sum overføringer og disponeringer		4 797 878	7 691 118



Organisasjonsnr: 931 476 335
PART INVEST AS

BALANSE

Beløp i: NOK	Note	2022	2021
BALANSE - EIENDELER			
Anleggsmidler			
Immaterielle eiendeler			
Utsatt skattefordel	3		
Sum anleggsmidler		0	0
Omløpsmidler			
Varer			
Investeringer			
Markedsbaserte aksjer	5	18 220 981	17 622 183
Sum investeringer		18 220 981	17 622 183
Bankinnskudd, kontanter og lignende			
Bankinnskudd, kontanter o. l.		301 711	1 757 869
Sum bankinnskudd, kontanter og lignende		301 711	1 757 869
Sum omløpsmidler		18 522 693	19 380 052
SUM EIENDELER		18 522 693	19 380 052
BALANSE - EGENKAPITAL OG GJELD			
Egenkapital			
Innskutt egenkapital			
Aksjekapital	6	200 000	200 000
Beholdning av egne aksjer	6		
Overkurs		52 539	52 539
Sum innskutt egenkapital		252 539	252 539
Opptjent egenkapital			
Annen egenkapital		12 488 996	7 691 118
Sum opptjent egenkapital		12 488 996	7 691 118
Sum egenkapital	4	12 741 535	7 943 657
Gjeld			
Langsiktig gjeld			
Utsatt skatt	3	6 801	8 502
Sum avsetninger for forpliktelser		6 801	8 502
Annen langsiktig gjeld			



Sum langsiktig gjeld		6 801	8 502
Kortsiktig gjeld			
Betalbar skatt	3	150 841	1 463 543
Annen kortsiktig gjeld		5 623 515	9 964 350
Sum kortsiktig gjeld		5 774 356	11 427 893
Sum gjeld		5 781 157	11 436 395
SUM EGENKAPITAL OG GJELD		18 522 693	19 380 052



Organisasjonsnr: 931 476 335
PART INVEST AS

NOTEOPPLYSNINGER - SELSKAP - alle poster oppgitt i hele tall

Note
2

Antall årsverk i regnskapsåret
0.00

Sum Beløp

Balanseført verdi 31.12. Varige driftsmidler Immaterielle eiend.

Konsernregnskap

Morselskapet sitt navn

Forretningskontor for morselskapet

Begrunnelse for at datterselskap er utelatt fra konsolideringen

Samlet beløp - tilknyttet selskap Årets Fjorårets

Samlet beløp - foretak i samme konsern Årets Fjorårets

Samlet beløp - foretak i samme konsern Årets Fjorårets

Samlet beløp - felles kontrollert virksomhet Årets Fjorårets

Pantstillelse Beløp

Beholdning av egne aksjer Antall Pålydende Andel av aksjek.



Stiansen & Co AS

Statsautoriserte revisorer

Til generalforsamlingen i Part Invest AS

Uavhengig revisors beretning

Konklusjon

Vi har revidert årsregnskapet for Part Invest AS som viser et overskudd på kr 4 565 373. Årsregnskapet består av balanse per 31. desember 2022, resultatregnskap for regnskapsåret avsluttet per denne datoen og noter til årsregnskapet, herunder et sammendrag av viktige regnskapsprinsipper.

Etter vår mening

- oppfyller årsregnskapet gjeldende lovkrav, og
- gir årsregnskapet et rettvise bilde av selskapets finansielle stilling per 31. desember 2022 og av dets resultater for regnskapsåret avsluttet per denne datoen i samsvar med regnskapslovens regler og god regnskapsskikk i Norge.

Grunnlag for konklusjonen

Vi har gjennomført revisjonen i samsvar med International Standards on Auditing (ISA-ene). Våre oppgaver og plikter i henhold til disse standardene er beskrevet nedenfor under "Revisors oppgaver og plikter ved revisjonen av årsregnskapet". Vi er uavhengige av selskapet i samsvar med kravene i relevante lover og forskrifter i Norge og International Code of Ethics for Professional Accountants (inkludert internasjonale uavhengighetsstandarder) utstedt av International Ethics Standards Board for Accountants (IESBA-reglene), og vi har overholdt våre øvrige etiske forpliktelser i samsvar med disse kravene. Innhentet revisjonsbevis er etter vår vurdering tilstrekkelig og hensiktsmessig som grunnlag for vår konklusjon.

Ledelsens ansvar for årsregnskapet

Styret (ledelsen) er ansvarlig for å utarbeide årsregnskapet og for at det gir et rettvise bilde i samsvar med regnskapslovens regler og god regnskapsskikk i Norge. Ledelsen er også ansvarlig for slik intern kontroll som den finner nødvendig for å kunne utarbeide et årsregnskap som ikke inneholder vesentlig feilinformasjon, verken som følge av misligheter eller utilsiktede feil.


Ved utarbeidelsen av årsregnskapet må ledelsen ta standpunkt til selskapets evne til fortsatt drift og opplyse om forhold av betydning for fortsatt drift. Forutsetningen om fortsatt drift skal legges til grunn for årsregnskapet så lenge det ikke er sannsynlig at virksomheten vil bli avvirket.

Revisors oppgaver og plikter ved revisjonen av årsregnskapet

Vårt mål er å oppnå betryggende sikkerhet for at årsregnskapet som helhet ikke inneholder vesentlig feilinformasjon, verken som følge av misligheter eller utilsiktede feil, og å avgi en revisjonsberetning som inneholder vår konklusjon. Betryggende sikkerhet er en høy grad av sikkerhet, men ingen garanti for at en revisjon utført i samsvar med ISA-ene, alltid vil avdekke vesentlig feilinformasjon. Feilinformasjon kan oppstå som følge av misligheter eller utilsiktede feil. Feilinformasjon er å anse som vesentlig dersom den enkeltvis eller samlet med rimelighet kan forventes å påvirke de økonomiske beslutningene som brukerne foretar på grunnlag av årsregnskapet.

Telefon: +47 66 84 88 40
E-mail: firmapost@stiansen.no
www.stiansen.no

Postadr.: Postboks 174, N-1378 Nesbru
Revisor-/foretaksnr: NO 962 990 746 MVA
Medlemmer av Den norske Revisorforening





Stiansen & Co AS

Statsautoriserte revisorer

For videre beskrivelse av revisors oppgaver og plikter vises det til:
<https://revisorforeningen.no/revisjonsberetninger>

Nesbru, 24. juni 2023
Stiansen & Co AS

Hanne With Bjørnstad
statsautorisert revisor
(elektronisk signert)





Elektronisk signatur

Signert av


BJØRNSTAD, HANNE WITH
Norwegian Bypass

Dato og tid

(UTC+01:00) Amsterdam, Berlin, Bern, Rome, Stockholm, Vienna

14.07.2023 15.24.45

Dette dokumentet er signert med elektronisk signatur. En elektronisk signatur er juridisk forpliktende på samme måte som en håndskrevet signatur på papir. Denne siden er lagt til dokumentet for å vise grunnleggende informasjon om signaturen(e), og på de foregående sidene kan du lese dokumentet som er signert. Vedlagt finnes også en PDF med signatordetaljer, og en XML-fil med innholdet i den elektroniske signaturen(e). Vedleggene kan brukes for å verifisere gyldigheten av dokumentets signatur ved behov.



Årsregnskap 2022

Part Invest AS

Resultatregnskap
Balanse
Noter

Org.nr.: 931 476 335



Part Invest AS
Resultatregnskap

Driftsinntekter og driftskostnader	Note	2022	2021
Annen driftskostnad	2	45 925	67 964
Sum driftskostnader		<u>45 925</u>	<u>67 964</u>
Driftsresultat		<u>-45 925</u>	<u>-67 964</u>
Finansinntekter og finanskostnader			
Annen renteinntekt		2 006	5 600
Annen finansinntekt		5 426 716	9 900 348
Verdireduksjon markedsbaserte omløpsmidler		121 490	647 889
Annen rentekostnad		128 734	0
Annen finanskostnad		185 556	26 933
Resultat av finansposter		<u>4 992 943</u>	<u>9 231 126</u>
Resultat før skattekostnad		4 947 018	9 163 163
Skattekostnad på resultat	3	381 645	1 472 045
Resultat		<u>4 565 373</u>	<u>7 691 118</u>
Årsresultat	4	<u>4 565 373</u>	<u>7 691 118</u>
Overføringer			
Avsatt til annen egenkapital		4 565 373	7 691 118
Sum overføringer		<u>4 565 373</u>	<u>7 691 118</u>



Part Invest AS
Balanse

Eiendeler	Note	2022	2021
Anleggsmidler			
Sum anleggsmidler		<u>0</u>	<u>0</u>
Omløpsmidler			
Investeringer			
Markedsbaserte aksjer	5	18 220 981	17 622 183
Sum investeringer		<u>18 220 981</u>	<u>17 622 183</u>
Bankinnskudd, kontanter o.l.		301 711	1 757 869
Sum omløpsmidler		<u>18 522 693</u>	<u>19 380 052</u>
Sum eiendeler		<u>18 522 693</u>	<u>19 380 052</u>


**Part Invest AS**

Balanse

Egenkapital og gjeld	Note	2022	2021
Innskutt egenkapital			
Aksjekapital	6	200 000	200 000
Overkurs		52 539	52 539
Sum innskutt egenkapital		252 539	252 539
Opptjent egenkapital			
Annen egenkapital		12 256 491	7 691 118
Sum opptjent egenkapital		12 256 491	7 691 118
Sum egenkapital	4	12 509 030	7 943 657
Gjeld			
Avsetning for forpliktelser			
Utsatt skatt	3	6 801	8 502
Sum avsetning for forpliktelser		6 801	8 502
Kortsiktig gjeld			
Betalbar skatt	3	383 346	1 463 543
Annen kortsiktig gjeld		5 623 515	9 964 350
Sum kortsiktig gjeld		6 006 861	11 427 893
Sum gjeld		6 013 662	11 436 395
Sum egenkapital og gjeld		18 522 693	19 380 052

Jar, 24.06.2023
Styret i Part Invest AS

Ove S. Farstad
styreleder



Part Invest AS

Noter til regnskapet

Regnskapsprinsipper


Årsregnskapet er satt opp i samsvar med regnskapsloven og NRS 8 - God regnskapsskikk for små foretak.

Skatt

Skattekostnaden i resultatregnskapet omfatter både periodens betalbare skatt og endring i utsatt skatt. Utsatt skatt er beregnet med 22 % på grunnlag av de midlertidige forskjeller som eksisterer mellom regnskapsmessige og skattemessige verdier, samt ligningsmessig underskudd til fremføring ved utgangen av regnskapsåret. Skatteøkende og skattereduserende midlertidige forskjeller som reverserer eller kan reverseres i samme periode er utlignet og nettoført.

Klassifisering og vurdering av omløpsmidler

Omløpsmidler og kortsiktig gjeld omfatter normalt poster som forfaller til betaling innen ett år etter balansedagen, samt poster som knytter seg til varekretsløpet. Omløpsmidler vurderes til laveste verdi av anskaffelseskost og virkelig verdi.

**Part Invest AS**

Noter til regnskapet

Note 2 Lønnskostnader

Part Invest AS har ikke hatt lønns- eller personalkostnader i 2022 og det foreligger heller ingen slike forpliktelser.

Note 3 Skatt

Årets skattekostnad	2022	2021
Resultatført skatt på ordinært resultat:		
Betalbar skatt	383 346	1 463 543
Endring i utsatt skatt	-1 701	8 502
Skattekostnad ordinært resultat	381 645	1 472 045
Skattepliktig inntekt:		
Resultat før skatt	4 947 018	9 163 163
Permanente forskjeller	-3 212 263	402 539
Endring i midlertidige forskjeller	7 729	9 661
Anvendelse av fremførbart underskudd	0	-2 922 897
Skattepliktig inntekt	1 742 484	6 652 466
Betalbar skatt i balansen:		
Betalbar skatt på årets resultat	383 346	1 463 543
Sum betalbar skatt i balansen	383 346	1 463 543

Skatteeffekten av midlertidige forskjeller som har gitt opphav til utsatt skatt og utsatte skattefordeler, spesifisert på typer av midlertidige forskjeller

	2022	2021	Endring
Gevinst – og tapskonto	30 915	38 644	7 729
Sum	30 915	38 644	7 729
Grunnlag for utsatt skatt	30 915	38 644	7 729
Utsatt skatt (22 %)	6 801	8 502	1 700

**Part Invest AS**

Noter til regnskapet

Note 4 Egenkapital

	Aksjekapital	Overkurs	Annen egenkapital	Sum egenkapital
Pr. 31.12.2021	200 000	52 539	7 691 118	7 943 657
Årets resultat			4 565 373	4 565 373
Pr 31.12.2022	200 000	52 539	12 256 491	12 509 030

Note 5 Markedsbaserte aksjer

Selskap	Antall	Kostpris	Bokført verdi	Markedsverdi
Ultimovacs ASA	70 000	7 290 802	7 290 802	7 700 000
Goodtech ASA	400 000	3 775 157	3 120 000	3 120 000
Klaveness Combi, Carriers ASA	45 000	2 291 145	2 291 145	2 934 000
Perx Folkefinansiering AS	2 565 479	4 415 035	4 415 035	4 415 035
Western Bulk Chartering ASA	30 000	1 218 222	1 104 000	1 104 000
Sum		18 990 361	18 220 982	19 273 035

Note 6 Aksjonærer**Aksjekapitalen i Part Invest AS pr. 31.12 består av:**

	Antall	Pålydende	Bokført
Ordinære aksjer	500	400,0	200 000
Sum	500		200 000

Eierstruktur

De største aksjonærene i % pr. 31.12 var:

	Ordinære	Eierandel	Stemmeandel
Ove S. Farstad	500	100,0	100,0

Aksjer og opsjoner eiet av medlemmer i styret og daglig leder:

Navn	Verv	Ordinære
Ove S. Farstad	styreleder	500
Totalt antall aksjer		500



Årsregnskap 2022

Part Invest AS

Resultatregnskap
Balanse
Noter

Org.nr.: 931 476 335



Part Invest AS

Resultatregnskap

Driftsinntekter og driftskostnader	Note	2022	2021
Annen driftskostnad	2	45 925	67 964
Sum driftskostnader		45 925	67 964
Driftsresultat		-45 925	-67 964
Finansinntekter og finanskostnader			
Annen renteinntekt		2 006	5 600
Annen finansinntekt		5 426 716	9 900 348
Verdireduksjon markedsbaserte omløpsmidler		121 490	647 889
Annen rentekostnad		128 734	0
Annen finanskostnad		185 556	26 933
Resultat av finansposter		4 992 943	9 231 126
Resultat før skattekostnad		4 947 018	9 163 163
Skattekostnad på resultat	3	149 140	1 472 045
Resultat		4 797 878	7 691 118
Årsresultat	4	4 797 878	7 691 118
Overføringer			
Avsatt til annen egenkapital		4 797 878	7 691 118
Sum overføringer		4 797 878	7 691 118



Part Invest AS

Balanse

Eiendeler	Note	2022	2021
Anleggsmidler			
Sum anleggsmidler		<u>0</u>	<u>0</u>
Omløpsmidler			
Investeringer			
Markedsbaserte aksjer	5	18 220 981	17 622 183
Sum investeringer		<u>18 220 981</u>	<u>17 622 183</u>
Bankinnskudd, kontanter o.l.		301 711	1 757 869
Sum omløpsmidler		<u>18 522 693</u>	<u>19 380 052</u>
Sum eiendeler		<u>18 522 693</u>	<u>19 380 052</u>



Part Invest AS

Balanse

Egenkapital og gjeld	Note	2022	2021
Innskutt egenkapital			
Aksjekapital	6	200 000	200 000
Overkurs		52 539	52 539
Sum innskutt egenkapital		252 539	252 539
Opptjent egenkapital			
Annen egenkapital		12 488 996	7 691 118
Sum opptjent egenkapital		12 488 996	7 691 118
Sum egenkapital	4	12 741 535	7 943 657
Gjeld			
Avsetning for forpliktelser			
Utsatt skatt	3	6 801	8 502
Sum avsetning for forpliktelser		6 801	8 502
Kortsiktig gjeld			
Betalbar skatt	3	150 841	1 463 543
Annen kortsiktig gjeld		5 623 515	9 964 350
Sum kortsiktig gjeld		5 774 356	11 427 893
Sum gjeld		5 781 157	11 436 395
Sum egenkapital og gjeld		18 522 693	19 380 052

Jar, 24.06.2023
Styret i Part Invest AS

Ove S. Farstad
styreleder



Part Invest AS

Noter til regnskapet

Regnskapsprinsipper

Årsregnskapet er satt opp i samsvar med regnskapsloven og NRS 8 - God regnskapsskikk for små foretak.

Skatt

Skattekostnaden i resultatregnskapet omfatter både periodens betalbare skatt og endring i utsatt skatt. Utsatt skatt er beregnet med 22 % på grunnlag av de midlertidige forskjeller som eksisterer mellom regnskapsmessige og skattemessige verdier, samt ligningsmessig underskudd til fremføring ved utgangen av regnskapsåret. Skatteøkende og skattereduserende midlertidige forskjeller som reverserer eller kan reverseres i samme periode er utlignet og nettoført.

Klassifisering og vurdering av omløpsmidler

Omløpsmidler og kortsiktig gjeld omfatter normalt poster som forfaller til betaling innen ett år etter balansedagen, samt poster som knytter seg til varekretsløpet. Omløpsmidler vurderes til laveste verdi av anskaffelseskost og virkelig verdi.



Part Invest AS

Noter til regnskapet

Note 2 Lønnskostnader

Part Invest AS har ikke hatt lønns- eller personalkostnader i 2022 og det foreligger heller ingen slike forpliktelser.

Note 3 Skatt

Årets skattekostnad	2022	2021
Resultatført skatt på ordinært resultat:		
Betalbar skatt	150 841	1 463 543
Endring i utsatt skatt	-1 701	8 502
Skattekostnad ordinært resultat	149 140	1 472 045
Skattepliktig inntekt:		
Resultat før skatt	4 947 018	9 163 163
Permanente forskjeller	-4 269 105	402 539
Endring i midlertidige forskjeller	7 729	9 661
Anvendelse av fremførbart underskudd	0	-2 922 897
Skattepliktig inntekt	685 642	6 652 466
Betalbar skatt i balansen:		
Betalbar skatt på årets resultat	150 841	1 463 543
Sum betalbar skatt i balansen	150 841	1 463 543

Skatteeffekten av midlertidige forskjeller som har gitt opphav til utsatt skatt og utsatte skattefordeler, spesifisert på typer av midlertidige forskjeller

	2022	2021	Endring
Gevinst – og tapskonto	30 915	38 644	7 729
Sum	30 915	38 644	7 729
Grunnlag for utsatt skatt	30 915	38 644	7 729
Utsatt skatt (22 %)	6 801	8 502	1 700



Part Invest AS

Noter til regnskapet

Note 4 Egenkapital

	Aksjekapital	Overkurs	Annen egenkapital	Sum egenkapital
Pr. 31.12.2021	200 000	52 539	7 691 118	7 943 657
Årets resultat			4 797 878	4 797 878
Pr 31.12.2022	200 000	52 539	12 488 996	12 741 535

Note 5 Markedsbaserte aksjer

Selskap	Antall	Kostpris	Bokført verdi	Markedsverdi
Ultimovacs ASA	70 000	7 290 802	7 290 802	7 700 000
Goodtech ASA	400 000	3 775 157	3 120 000	3 120 000
Klaveness Combi, Carriers ASA	45 000	2 291 145	2 291 145	2 934 000
Perx Folkefinansiering AS	2 565 479	4 415 035	4 415 035	4 415 035
Western Bulk Chartering ASA	30 000	1 218 222	1 104 000	1 104 000
Sum		18 990 361	18 220 982	19 273 035

Note 6 Aksjonærer

Aksjekapitalen i Part Invest AS pr. 31.12 består av:

	Antall	Pålydende	Bokført
Ordinære aksjer	500	400,0	200 000
Sum	500		200 000

Eierstruktur

De største aksjonærene i % pr. 31.12 var:

	Ordinære	Eierandel	Stemmeandel
Ove S. Farstad	500	100,0	100,0

Aksjer og opsjoner eiet av medlemmer i styret og daglig leder:

Navn	Verv	Ordinære
Ove S. Farstad	styreleder	500
Totalt antall aksjer		500