



ÅRSREGNSKAPET FOR REGNSKAPSÅRET 2023 - GENERELL INFORMASJON

Enheten

Organisasjonsnummer:	916 193 416
Organisasjonsform:	Aksjeselskap
Foretaksnavn:	STANGELAND GRUPPEN AS
Forretningsadresse:	Sandnesvegen 80 4051 SOLA

Regnskapsår

Årsregnskapets periode:	01.01.2023 - 31.12.2023
-------------------------	-------------------------

Konsern

Mørselskap i konsern:	Ja
Konsernregnskap lagt ved:	Ja

Regnskapsregler

Regler for små foretak benyttet:	Nei
Benyttet ved utarbeidelsen av årsregnskapet til selskapet:	Regnskapslovens alminnelige regler
Benyttet ved utarbeidelsen av årsregnskapet til konsernet:	Regnskapslovens alminnelige regler

Årsregnskapet fastsatt av kompetent organ

Bekreftet av representant for selskapet:	Erga Revisjon AS
Dato for fastsettelse av årsregnskapet:	13.06.2024

Grunnlag for avgivelse

År 2023: Årsregnskapet er elektronisk innlevert
År 2022: Tall er hentet fra elektronisk innlevert årsregnskap fra 2023

Det er ikke krav til at årsregnskapet m.v. som sendes til Regnskapsregisteret er undertegnet. Kontrollen på at dette er utført ligger hos revisor/enhetens øverste organ. Sikkerheten ivaretas ved at innsender har rolle/rettighet for innsending av årsregnskapet via Altinn, og ved at det bekreftes at årsregnskapet er fastsatt av kompetent organ.

Brønnøysundregistrene, 06.08.2025



Resultatregnskap

Beløp i: NOK	Note	2023	2022
RESULTATREGNSKAP			
Inntekter			
Salgsinntekt		124 581 425	119 222 167
Annen driftsinntekt		55 521 469	46 336 683
Sum inntekter		180 102 894	165 558 850
Kostnader			
Lønnskostnad		11 556 723	14 329 548
Avskrivning på varige driftsmidler og immaterielle eiendeler		119 588 106	109 299 209
Annen driftskostnad		5 889 043	12 072 645
Sum kostnader		137 033 872	135 701 402
Driftsresultat		43 069 022	29 857 448
Finansinntekter og finanskostnader			
Inntekt på investering i datterselskap og tilknyttet selskap		98 118 850	58 308 937
Renteinntekt fra foretak i samme konsern			1 309 254
Annen renteinntekt		9 603 204	3 088 513
Annen finansinntekt		891 114	4 054 521
Sum finansinntekter		108 613 168	66 761 225
Nedskrivning av finansielle eiendeler		73 700 250	8 175 180
Rentekostnad til foretak i samme konsern		15 503 523	3 120 697
Annen rentekostnad		9 876 628	6 520 985
Annen finanskostnad		4 026 267	93 763
Sum finanskostnader		103 106 668	17 910 625
Netto finans		5 506 500	48 850 600
Ordinært resultat før skattekostnad		48 575 522	78 708 048
Skattekostnad på ordinært resultat		6 902 961	7 465 987
Ordinært resultat etter skattekostnad		41 672 561	71 242 061
Årsresultat		41 672 561	71 242 061
Overføringer og disponeringer			



Resultatregnskap

Beløp i: NOK	Note	2023	2022
Ordinært utbytte		50 000 000	30 000 000
Overføringer til/fra annen egenkapital		-8 327 439	41 242 061
Sum overføringer og disponeringer		41 672 561	71 242 061



Balanse

Beløp i: NOK	Note	2023	2022
BALANSE - EIENDELER			
Anleggsmidler			
Immaterielle eiendeler			
Varige driftsmidler			
Tomter, bygninger og annen fast eiendom		352 318 270	331 321 976
Maskiner og anlegg		551 431 400	557 301 493
Sum varige driftsmidler		903 749 670	888 623 469
Finansielle anleggsmidler			
Investering i datterselskap		158 201 755	170 970 416
Lån til foretak i samme konsern		35 000 000	57 974 371
Investeringer i tilknyttet selskap		287 776 127	216 975 427
Lån til tilknyttet selskap og felles kontrollert virksomhet		92 285 166	38 749 868
Investeringer i aksjer og andeler		16 311 663	92 546 630
Andre fordringer		40 828 382	46 706 321
Sum finansielle anleggsmidler		630 403 093	623 923 033
Sum anleggsmidler		1 534 152 763	1 512 546 502
Omløpsmidler			
Varer			
Fordringer			
Kundefordringer		25 550 668	23 289 257
Andre fordringer		37 248 678	33 204 256
Konsernfordringer		84 269 546	29 177 153
Sum fordringer		147 068 892	85 670 666
Bankinnskudd, kontanter og lignende			
Bankinnskudd, kontanter og lignende		264 664 785	32 166
Sum bankinnskudd, kontanter og lignende		264 664 785	32 166
Sum omløpsmidler		411 733 677	85 702 832
SUM EIENDELER		1 945 886 440	1 598 249 334



Balanse

Beløp i: NOK	Note	2023	2022
BALANSE - EGENKAPITAL OG GJELD			
Egenkapital			
Innskutt egenkapital			
Selskapskapital		35 416 158	35 416 158
Sum innskutt egenkapital		35 416 158	35 416 158
Opptjent egenkapital			
Annen egenkapital		1 092 044 850	1 100 372 289
Sum opptjent egenkapital		1 092 044 850	1 100 372 289
Sum egenkapital		1 127 461 008	1 135 788 447
Gjeld			
Langsiktig gjeld			
Utsatt skatt		38 377 078	37 989 883
Sum avsetninger for forpliktelser		38 377 078	37 989 883
Annen langsiktig gjeld			
Gjeld til kredittinstitusjoner		179 829 118	99 545 057
Sum annen langsiktig gjeld		179 829 118	99 545 057
Sum langsiktig gjeld		218 206 196	137 534 940
Kortsiktig gjeld			
Gjeld til kredittinstitusjoner			132 630 092
Leverandørgjeld		17 888 429	35 294 199
Betalbar skatt		2 308 835	0
Skyldige offentlige avgifter		1 390 474	1 496 808
Utbytte		50 000 000	30 000 000
Kortsiktig konserngjeld		527 280 175	118 066 504
Annen kortsiktig gjeld		1 351 323	7 438 344
Sum kortsiktig gjeld		600 219 236	324 925 947
Sum gjeld		818 425 432	462 460 887
SUM EGENKAPITAL OG GJELD		1 945 886 440	1 598 249 334



Balanse

Beløp i: NOK	Note	2023	2022
---------------------	-------------	-------------	-------------



Konsernets resultatregnskap

Beløp i: NOK	Note	2023	2022
RESULTATREGNSKAP			
Inntekter			
Salgsinntekt		3 005 577 662	2 540 563 635
Annen driftsinntekt		61 227 493	38 756 734
Sum inntekter		3 066 805 155	2 579 320 369
Kostnader			
Varekostnad		1 244 240 556	1 016 133 519
Lønnskostnad		880 819 933	799 418 032
Avskrivning på varige driftsmidler og immaterielle eiendeler		253 038 854	233 878 940
Nedskrivning av varige driftsmidler og immaterielle eiendeler		5 261 737	0
Annen driftskostnad		498 074 801	474 380 483
Sum kostnader		2 881 435 881	2 523 810 974
Driftsresultat		185 369 274	55 509 395
Finansinntekter og finanskostnader			
Inntekt på investering i datterselskap og tilknyttet selskap		16 506 736	21 140 423
Annen renteinntekt		11 760 182	4 530 588
Annen finansinntekt		7 600 723	12 131 340
Sum finansinntekter		35 867 641	37 802 351
Nedskrivning av finansielle eiendeler		71 368 571	27 974
Annen rentekostnad		36 114 210	17 848 401
Annen finanskostnad		6 561 390	8 869 090
Sum finanskostnader		114 044 171	26 745 465
Netto finans		-78 176 530	11 056 886
Ordinært resultat før skattekostnad		107 192 744	66 566 281
Skattekostnad på ordinært resultat		38 757 875	14 544 732
Ordinært resultat etter skattekostnad		68 434 869	52 021 549
Årsresultat		68 434 869	52 021 549
Minoritetsinteresser		1 845 878	-400 589



Konsernets resultatregnskap

Beløp i: NOK	Note	2023	2022
Årsresultat etter minoritetsinteresser		66 588 991	52 422 138
Overføringer og disponeringer			
Ordinært utbytte		50 000 000	30 000 000
Overføringer til/fra annen egenkapital		16 588 991	2 422 138
Sum overføringer og disponeringer		66 588 991	32 422 138



Konsernets balanse

Beløp i: NOK	Note	2023	2022
BALANSE - EIENDELER			
Anleggsmidler			
Immaterielle eiendeler			
Konsesjoner, patenter, lisenser, varemerker og lignende rettigheter		2 610 737	2 828 299
Goodwill		96 144 052	117 608 682
Sum immaterielle eiendeler		98 754 789	120 436 981
Varige driftsmidler			
Tomter, bygninger og annen fast eiendom		395 196 694	368 213 834
Maskiner og anlegg		1 111 616 527	1 040 375 819
Sum varige driftsmidler		1 506 813 221	1 408 589 653
Finansielle anleggsmidler			
Investeringer i tilknyttet selskap		178 891 302	122 462 238
Lån til tilknyttet selskap og felles kontrollert virksomhet		92 285 166	38 749 868
Investeringer i aksjer og andeler		16 677 186	98 530 474
Andre fordringer		53 563 924	62 661 884
Sum finansielle anleggsmidler		341 417 578	322 404 464
Sum anleggsmidler		1 946 985 588	1 851 431 098
Omløpsmidler			
Varer			
Varer		63 557 025	62 778 449
Sum varer		63 557 025	62 778 449
Fordringer			
Kundefordringer		605 697 116	530 055 953
Andre fordringer		75 500 547	72 197 153
Sum fordringer		681 197 663	602 253 106
Bankinnskudd, kontanter og lignende			
Bankinnskudd, kontanter og lignende		322 073 419	74 301 158
Sum bankinnskudd, kontanter og lignende		322 073 419	74 301 158



Konsernets balanse

Beløp i: NOK	Note	2023	2022
Sum omløpsmidler		1 066 828 107	739 332 713
SUM EIENDELER		3 013 813 695	2 590 763 811
BALANSE - EGENKAPITAL OG GJELD			
Egenkapital			
Innskutt egenkapital			
Selskapskapital		35 416 158	35 416 158
Sum innskutt egenkapital		35 416 158	35 416 158
Opptjent egenkapital			
Fond		1 312 600 894	1 296 923 875
Minoritetsinteresser		38 092 878	36 385 780
Sum opptjent egenkapital		1 350 693 772	1 333 309 655
Sum egenkapital		1 386 109 930	1 368 725 813
Gjeld			
Langsiktig gjeld			
Utsatt skatt		122 532 250	87 787 285
Sum avsetninger for forpliktelser		122 532 250	87 787 285
Annen langsiktig gjeld			
Gjeld til kredittinstitusjoner		272 406 810	202 098 921
Øvrig langsiktig gjeld		290 191 067	210 142 351
Sum annen langsiktig gjeld		562 597 877	412 241 272
Sum langsiktig gjeld		685 130 127	500 028 557
Kortsiktig gjeld			
Gjeld til kredittinstitusjoner		5 523 261	146 281 766
Leverandørgjeld		263 707 249	181 931 595
Betalbar skatt		4 012 911	7 105 298
Skyldige offentlige avgifter		118 052 592	101 334 534
Utbytte		50 126 395	30 000 000
Annen kortsiktig gjeld		501 151 230	255 356 248
Sum kortsiktig gjeld		942 573 638	722 009 441



Konsernets balanse

Beløp i: NOK	Note	2023	2022
Sum gjeld		1 627 703 765	1 222 037 998
SUM EGENKAPITAL OG GJELD		3 013 813 695	2 590 763 811



Årsberetning 2023 - Stangeland Gruppen AS

Konsern:

Virksomhetens art:

Stangeland Gruppen AS er morselskapet i Stangeland-konsernet. I tillegg til eget forretningsområdet innenfor utleie av næringsbygg og maskiner, og deltakelse i andre selskaper, foregår den største aktiviteten i datterselskapene Stangeland Maskin AS og Crane Norway Group AS.

- Stangeland Maskin AS har forretningsadresse i Sandnesvegen 80, Sola
- Crane Norway Group AS har forretningsadresse i Sandnesvegen 114, Sandnes
- Stangeland Gruppen AS deler forretningsadresse med Stangeland Maskin AS i Sandnesvegen 80, Sola

Den største aktiviteten foregår i Rogaland fylke, mens deler av konsernets virksomhet, i Crane Norway Group AS, foregår langs Norges kyst fra Kristiansand til Hammerfest.

Fortsatt drift:

I samsvar med regnskapslovens § 3-3 a bekreftes det at forutsetningen om fortsatt drift er til stede. Til grunn for vurderingen ligger resultatprognoser for 2024 og konsernets langsiktig strategiske målsetting for årene framover. Konsernet har en sunn økonomisk og finansiell stilling. Etter styrets oppfatning gir årsregnskapet et riktig uttrykk for selskapets utvikling og stilling, samt resultatet av virksomheten for 2023.

Konsernets ordrereserve er god, og styret forventer stabilt aktivitetsnivå også for 2024. Konkurransen om nye oppdrag er stor, og høyt rente- og inflasjonsnivå påvirker indeksreguleringer og kostnader. Selskapet disponerer en hensiktsmessig og moderne maskinpark med mye spesialutstyr, samt forretningsseiendommen på Stangeland. Både maskiner og bygg er utleid på langsiktig leiekontrakter.

Resultat, investeringer, finansiering og likviditet:

Driftsinntekter for konsernet i 2023 ble NOK 3.066m mot NOK 2.579m i 2022. Etter skattekostnad på NOK 38,7m viser årets resultat et overskudd på NOK 66,4m etter minoritetsinteresser.

Morselskap

- Samlet kontantstrøm fra operasjonelle aktiviteter i 2023 var NOK 202,5m
- De samlede investeringene i selskapet i 2023 var NOK 214,4m
- Selskapets likviditetsbeholdning pr. 31.12.2023 var NOK 264m

Konsern

- Samlet kontantstrøm fra operasjonelle aktiviteter i konsernet 2023 var NOK 657,9m
- De samlede investeringene i konsernet for 2023 var NOK 389m.
- Konsernets likviditetsbeholdning pr. 31.12.2023 var NOK 322m

Selskapets evne til egenfinansiering av løpende investeringer er god. Selskapets kortsiktige gjeld utgjorde 73,3% av samlet gjeld pr. 31.12.2023.

Totalkapitalen i konsernet var ved utgangen av året NOK 3.013m sammenlignet med NOK 2.590m året før. Bokført egenkapital var 31.12.23 NOK 1.386m som gir en egenkapitalandel på 45,9%. For morselskapet var



totalkapitalen NOK 1.945m sammenlignet med NOK 1.598m året før, med en egenkapital på NOK 1.127m som gir en egenkapitalandel på 57,9%.

Arbeidsmiljø og personale:

- Antall ansatte i morselskapet var 8 personer per 31.12.23.
- Antall ansatte i konsernet var 904 personer per 31.12.23.

Sykefraværet for konsernet var totalt 3,83% i 2023 mot 4,22% i 2022. Det er videre 1 flere ansatte i konsernet i 2023 sammenlignet med 2022. Videre var det til sammen 0 fraværsskader i datterselskapene i 2023 sammenlignet med 4 i 2022.

Våre oppdrag skal gjennomføres med høyeste grad av sikkerhet og kvalitet – å forebygge ulykker og skader skal være grunnleggende i alt arbeid i konsernet. Med denne topp-prioriteringen oppnår vi trygge arbeidsplasser, økt trivsel, bedre kvalitet på utført arbeid og bedre økonomiske resultater.

Konsernets arbeid mot diskriminering:

Selskapet arbeider målrettet og planmessig for å fremme likestilling, hindre diskriminering på grunn av kjønn, graviditet, permisjon ved fødsel eller adopsjon, omsorgsoppgaver, etnisitet, religion, livssyn, funksjonsnedsettelse, seksuell orientering, kjønnsidentitet, kjønnsuttrykk, eller kombinasjoner av disse grunnlagene, og søker å hindre trakassering, seksuell trakassering og kjønnsbasert vold. Arbeidet skjer fortløpende og i samarbeid med ansattes representanter.

Selskapets retningslinjer, prinsipper, prosedyrer og standarder for å fremme likestilling og hindre diskriminering, og for å forebygge trakassering, seksuell trakassering og kjønnsbasert vold er tilkjenegitt i selskapets i sin personalhåndbok, som Stangeland Gruppen deler med datterselskapet Stangeland Maskin.

Selskapets arbeid med likestilling og ikke-diskriminering er forankret i selskapets styre. Ledelsen i selskapet er pålagt å vurdere om det foreligger diskrimineringsrisikoer i virksomheten for blant annet områdene rekruttering, lønns- og arbeidsvilkår, tilrettelegging, forfremmelse og utviklingsmuligheter. I den forbindelse innhenter ledelsen informasjon fra selskapets tillitsvalgte. Det er 2023 ikke identifisert risikoer hvor det har vært behov for å iverksette tiltak.

Bærekraft og miljø:

Bærekraftig og grønn vekst, hvor det overordnede målet er å redusere selskapets og konsernets miljøbelastning, og fremskynde omstillingen til et nullutslipp-samfunn, er en grunnleggende bærebjelke for virksomheten. Selskapets satsting på grønne løsninger, gjenbruk og bærekraftig forbruk er videreført i 2023.

Det er nedsatt en arbeidsgruppe, «Grønn gruppe», som arbeider på tvers av organisasjonen med utvikling av praktiske og robuste miljøfremmende-løsninger. Utvalgte satsinger er innen alternative drivstoff, utvikling av redskaper, kraftproduksjon fra eget solcelleanlegg - som er blant regionens største - og infrastruktur knyttet til transport og massehåndtering. Selskapets nettsider er aktualisert med illustrert informasjon, lenker til oppdaterte nyhetssaker, sanntidsproduksjon fra solcelleanlegget, og eksempler på tiltak som iverksettes f.eks. for å redusere vannforbruk og avfall mv. Virksomhetens praktiske håndtering av Åpenhetsloven bidrar til bærekraftig håndtering av leverandører og underentreprenører med tanke på et transparent og rettferdig arbeidsliv. Konsernet følger alle lover hva angår forurensing av det ytre miljø.

Stangeland Gruppen AS er en familiebedrift med over 60 års erfaring og engasjement. Dette langsiktige og fremtidsrettede engasjementet er satt i system for å lage en helhetlig plan for å redusere konsernets miljøbelastning. Konsernet følger alle lover hva angår forurensing av det ytre miljø.

**Åpenhetsloven:**

Styret har vedtatt igangsatt arbeid med kartlegging, evaluering og etablering av nødvendige rutiner slik at kravene i åpenhetsloven tilfredsstilles i henhold til lovens krav. Redegjørelse for aktsomhetsvurderingen er publisert på selskapets nettsider. Konsernet har som mål å sikre respekt for menneskerettigheter, rettferdige arbeidsforhold, og avskaffe enhver form for diskriminering for alle, og sikre allmenheten tilgang på informasjon.

Forskning og Utvikling (FoU):

Konsernet har de senere år gjennomført prosjekter relatert til digitalisering, effektivisering og miljøledelse som har mottatt støtte fra Skattefunn og Forskningsrådet. I 2023 er det gjennomført prosjekter relatert til drift, miljø-, prosess- og kvalitetseffektivisering. Selskapet har i denne sammenheng fått innvilget søknad om støtte fra Skattefunn.

Fremtidig utvikling:

Utvikling i rentenivået og inflasjon skaper usikkerhet og påvirker priser. Dieselpriser, strøm og andre kostnader er også økende og vi ser at leverandører varsler prisøkninger. Styret fokuserer imidlertid på kjernevirksomhet, som er utleie og vedlikehold av maskiner og næringsbygg. Det er god ordresreserve og utleiegrad av både maskiner og bygg ut 2024.

Selskapet disponerer fortsatt ressurser av topp kvalitet både når det gjelder mennesker og maskiner. Styret ser på positive og motiverte medarbeidere som avgjørende for å opprettholde markedsposisjonen fremover.

Risiko:*Konjunktur- og operativ risiko:*

Selskapet er utsatt for risiko i forbindelse med endring i konjunkturer og rammebetingelser generelt. Endring av disse kan føre til overkapasitet for bransjen. Selskapet inngår store langsiktige kontrakter for å redusere denne risikoen, samtidig som det er kontinuerlig fokus på kostnadsstyring.

Finansiell- og kredittrisiko:

Selskapet er lite eksponert for endringer i valutakurser da tilnærmet alle inntekter går i norske kroner. Risikoen for at våre motparter ikke har økonomisk evne til å oppfylle sine forpliktelser anses som lav, da det historisk sett har vært lite tap på fordringer. Brutto kredittrisiko på balansedagen i morselskapet er NOK 62,7m, for konsernet tilsvarende brutto kredittrisiko på balansedagen NOK 681,1m (eks. fordringer på konsernselskaper). Selskapet er også lite eksponering mot endringer i rentenivået, da selskapet har lite rentebærende gjeld.

Likvidetsrisiko:

Styret vurderer likviditeten i selskapet som god, og det er ikke besluttet å innføre tiltak som endrer likvidetsrisikoen.

Forsikring:

Stangeland Gruppen AS har styreansvarforsikring i AIG som også inkluderer alle datterselskapene. Forsikringen gjelder for ethvert nåværende, tidligere og fremtidig styremedlem og daglig leder. Forsikringen dekker sikredes ansvar for formuestap for krav fremsatt mot sikrede i forsikringsperioden som følge av en ansvarsbetinget



handling eller unnlatelse hos sikrede i egenskap av daglig leder, styremedlem, medlem av ledelsen eller tilsvarende styreorgan i konsernet.

For forsikringen gjelder AIG sitt forsikringsvilkår GEN-101 Generelle vilkår og FL-407 Styreansvarsforsikring Business Guard. Der er ikke egenandel på forsikringen.

Årsresultat og disponeringer:

Styret foreslår at årets overskudd i morselskapet disponeres slik:

Avsatt til annen egenkapital	NOK	- 8 327 439
Avsatt utbytte	NOK	50 000 000
Sum	NOK	41 672 561

Soma 13. juni.2024

Geir Magne Aarstad

Styretsleder

Olav Stangeland

Daglig leder og styrets nestleder

Tommy Stangeland

Styremedlem

Jan Klingsheim

Styremedlem

Espen Langenes Kyllingstad

Styremedlem



Stangeland Gruppen AS

Selskaps- og konsernregnskap for 2023

Stangeland Gruppen AS
Selskaps- og konsernregnskap for 2023

Resultatregnskap						
Mor				Konsern		
2022	2023		Note	2023	2022	
119 222 167	124 581 425	Salgsinntekt		3 005 577 662	2 540 563 635	
30 977 664	37 345 972	Leieinntekt		11 095 420	7 577 733	
16 131 110	15 484 794	Gevinst ved salg av anleggsmidler		38 309 090	25 950 461	
-772 091	2 690 703	Annen driftsinntekt		11 822 984	5 228 540	
165 558 850	180 102 894	Sum inntekter		3 066 805 155	2 579 320 369	
0	0	Varekostnad		1 244 240 556	1 016 133 519	
14 329 548	11 556 723	Lønnskostnad	3	880 819 933	799 418 032	
109 299 209	119 588 106	Avskr. på varige driftsm. og immat. eiend.	5	253 038 854	233 878 940	
0	0	Nedskrivning driftsmidler	5	5 261 737	0	
12 072 645	5 889 043	Andre driftskostnader	3	498 074 801	474 380 483	
135 701 402	137 033 872	Sum driftskostnader		2 881 435 880	2 523 810 974	
29 857 448	43 069 022	Driftsresultat		185 369 275	55 509 395	
7 463 900	67 825 940	Inntekt på investering i datterselskap		0	0	
50 845 037	30 292 910	Inntekt på investering i tilknyttet selskap		16 506 736	21 140 423	
1 309 254	0	Renteinntekt foretak i samme konsern		0	0	
3 088 513	9 603 204	Annen renteinntekt		11 760 182	4 530 588	
4 054 521	891 114	Annen finansinntekt		7 600 723	12 131 340	
-8 175 180	-73 700 250	Nedskrivninger finansielle anleggsmidler	16	-71 368 571	-27 974	
-3 120 697	-15 503 523	Rentekostnad til foretak i samme konsern		0	0	
-6 520 985	-9 876 628	Annen rentekostnad		-36 114 210	-17 848 401	
-93 763	-4 026 267	Annen finanskostnad		-6 561 390	-8 869 090	
48 850 600	5 506 500	Resultat av finansposter		-78 176 530	11 056 886	
78 708 048	48 575 522	Ordinært resultat før skattekostnad		107 192 746	66 566 281	
-7 465 987	-6 902 961	Skattekostnad på ordinært resultat	8	-38 757 875	-14 544 732	
71 242 061	41 672 561	Ordinært resultat/Resultat før min.int.		68 434 871	52 021 549	
		Minoritetsinteresser	9	1 845 878	-400 589	
		Årsresultat etter minoritetsinteresser		66 588 993	52 422 138	
		Anvendelse av årsresultatet				
41 242 061	-8 327 439	Til annen egenkapital	9	16 588 993	22 422 138	
30 000 000	50 000 000	Avsatt utbytte	9	50 000 000	30 000 000	
71 242 061	41 672 561	Sum anvendelse		66 588 993	52 422 138	

Stangeland Gruppen AS
Selskaps- og konsernregnskap for 2023






		Eiendeler			
Mor		Konsern		Note	
31.12.2022	31.12.2023		31.12.2023	31.12.2022	
		Anleggsmidler			
		Immaterielle eiendeler			
0	0	Rettigheter	5	2 610 737	2 828 299
0	0	Goodwill	5	96 144 052	117 608 682
<u>0</u>	<u>0</u>	Sum immaterielle eiendeler		<u>98 754 789</u>	<u>120 436 981</u>
		Varige driftsmidler			
331 321 976	352 318 270	Tomter, bygninger og annen fast eiendom	5	395 196 694	368 213 834
557 301 493	551 431 400	Maskiner, anlegg, inventar, verktøy ol.	5	1 111 616 527	1 040 375 819
<u>888 623 469</u>	<u>903 749 670</u>	Sum varige driftsmidler		<u>1 506 813 221</u>	<u>1 408 589 653</u>
		Finansielle anleggsmidler			
170 970 416	158 201 755	Aksjer i datterselskap	6	0	0
57 974 371	35 000 000	Lån til datterselskap	4	0	0
129 622 311	129 622 311	Investering i felleskontrollert virksomhet	6	0	0
87 353 116	158 153 816	Investeringer i tilknyttede selskap	15	178 891 302	122 462 238
92 546 630	16 311 663	Andre aksjer og andeler	16	16 677 186	98 530 474
38 749 868	92 285 166	Lån til tilknyttet selskap		92 285 166	38 749 868
46 706 321	40 828 382	Andre fordringer		53 563 924	62 661 884
<u>623 923 033</u>	<u>630 403 093</u>	Sum finansielle anleggsmidler		<u>341 417 578</u>	<u>322 404 464</u>
<u>1 512 546 502</u>	<u>1 534 152 763</u>	Sum anleggsmidler		<u>1 946 985 587</u>	<u>1 851 431 098</u>
		Omløpsmidler			
0	0	Varer	2	63 557 025	62 778 449
		Fordringer			
23 289 257	25 550 668	Kundefordringer	4	605 697 116	530 055 953
29 177 153	84 269 546	Kortsiktige fordringer konsern	4	0	0
33 204 256	37 248 678	Andre fordringer		75 500 547	72 197 153
<u>85 670 666</u>	<u>147 068 892</u>	Sum fordringer		<u>681 197 663</u>	<u>602 253 106</u>
32 166	264 664 785	Bankinnskudd, kontanter og lignende	11	322 073 419	74 301 158
<u>85 702 832</u>	<u>411 733 677</u>	Sum omløpsmidler		<u>1 066 828 107</u>	<u>739 332 713</u>
<u>1 598 249 334</u>	<u>1 945 886 440</u>	Sum eiendeler		<u>3 013 813 694</u>	<u>2 590 763 811</u>

Stangeland Gruppen AS
Selskaps- og konsernregnskap for 2023

Mor		Note	Konsern	
31.12.2022	31.12.2023		31.12.2023	31.12.2022
Egenkapital og gjeld				
Egenkapital				
Innskutt egenkapital				
35 416 158	35 416 158	9	35 416 158	35 416 158
35 416 158	35 416 158		35 416 158	35 416 158
Opptjent egenkapital				
1 100 372 289	1 092 044 850	9	0	0
0	0	9	1 312 600 894	1 296 923 875
		9	38 092 878	36 385 780
1 100 372 289	1 092 044 850		1 350 693 771	1 333 309 655
1 135 788 447	1 127 461 008		1 386 109 929	1 368 725 813
Gjeld				
Avsetning for forpliktelser				
37 989 883	38 377 078	8	122 532 250	87 787 285
37 989 883	38 377 078		122 532 250	87 787 285
Annen langsiktig gjeld				
99 545 057	179 829 118	10,12	272 406 810	202 098 921
0	0	5,10,12	290 191 067	210 142 351
0	0		0	0
99 545 057	179 829 118		562 597 877	412 241 272
Kortsiktig gjeld				
35 294 199	17 888 429	4	263 707 249	181 931 595
132 630 092	0	10	5 523 261	146 281 766
0	2 308 835	8	4 012 911	7 105 298
1 496 808	1 390 474		118 052 592	101 334 534
30 000 000	50 000 000	9	50 126 395	30 000 000
101 694 369	508 991 755	4	0	0
16 372 135	18 288 420		0	0
7 438 344	1 351 323	2	501 151 230	255 356 248
324 925 947	600 219 236		942 573 638	722 009 441
462 460 887	818 425 432		1 627 703 765	1 222 037 998
1 598 249 334	1 945 886 440		3 013 813 694	2 590 763 811

Stangaland, 13. juni 2024

I styret for Stangaland Gruppen AS


Geir Magne Aarstad
Styrets leder
Espen Langenes Kyllingstad
Styremedlem
Tommy Stangeland
Styremedlem
Jan Klingsheim
Styremedlem
Olav Stangeland
Daglig leder/Nestleder



Stangeland Gruppen AS Selskaps- og konsernregnskap for 2023

Kontantstrømanalyse		
Mor		Konsern
2022	01.01-31.12 2023	01.01-31.12 2023 2022
Kontantstrømmer fra operasjonelle aktiviteter		
78 708 048	48 575 522	107 192 746 66 566 281
-26 500 464	0	-7 105 298 -39 415 865
-16 131 110	-15 484 794	-38 309 090 -25 950 461
0	4 023 543	0 0
8 175 180	73 700 250	71 368 571 27 974
109 299 209	119 588 106	253 038 854 233 878 940
0	0	5 261 737 0
0	0	-16 506 736 -21 140 423
10 357 819	-19 667 181	5 355 915 62 425 979
1 594 858	-8 141 255	277 691 409 -37 685 589
<u>165 503 540</u>	<u>202 594 191</u>	<u>657 988 107 238 706 836</u>
Kontantstrømmer fra investeringsaktiviteter		
54 340 735	52 463 483	84 470 824 88 596 621
-277 860 046	-171 692 996	-381 153 075 -443 261 883
0	38 000 000	38 000 000 0
18 456 584	-47 657 359	-44 437 338 19 296 944
-40 043 413	-85 535 898	-85 769 998 -39 943 413
0	0	-924 359 -370 765
<u>-245 106 140</u>	<u>-214 422 770</u>	<u>-389 813 946 -375 682 496</u>
Kontantstrømmer fra finansieringsaktiviteter		
502 584	0	0 0
59 116 886	80 284 061	150 356 605 66 945 598
0	0	0 0
-42 115 982	375 179 364	0 0
99 125 560	-132 630 092	-140 758 505 91 071 527
-37 027 500	-46 372 135	-30 000 000 -30 949 794
<u>79 601 548</u>	<u>276 461 198</u>	<u>-20 401 900 127 067 331</u>
-1 052	264 632 619	247 772 260 -9 908 329
33 218	32 166	74 301 158 84 209 487
<u>32 166</u>	<u>264 664 785</u>	<u>322 073 418 74 301 158</u>



Stangeland Gruppen AS Selskaps- og konsernregnskap for 2023

Note 1 - Regnskapsprinsipper

Årsregnskapet, som er utarbeidet av selskapets styre og ledelse, må leses i sammenheng med årsberetningen og revisjonsberetningen.

Årsregnskapet består av resultatregnskap, balanse, kontantstrømoppstilling og noteopplysninger og er avlagt i samsvar med aksjelov, regnskapslov og god regnskapsskikk i Norge gjeldende pr. 31. desember.

Regnskapsprinsipper

Årsregnskapet er basert på de grunnleggende prinsipper om historisk kost, sammenlignbarhet, fortsatt drift, kongruens og forsiktighet. Transaksjoner regnskapsføres til verdien av vederlaget på transaksjonstidspunktet. Inntekter resultatføres når de er opptjent og kostnader sammenstilles med opptjente inntekter.

Ved anvendelse av regnskapsprinsipper og presentasjon av transaksjoner og andre forhold, legges det vekt på økonomiske realiteter, ikke bare juridisk form. Betingede tap som er sannsynlige og kvantifiserbare, kostnadsføres. Regnskapsprinsippene er utdypet nedenfor.

Konsolideringsprinsipper

Konsoliderte selskap

Konsernregnskapet omfatter de selskap hvor morselskapet og datterselskap direkte eller indirekte har bestemmende innflytelse. Konsernregnskapet viser selskapenes økonomiske stilling, resultat av årets virksomhet og kontantstrømmer som en samlet økonomisk enhet. Bestemmende innflytelse anses, i utgangspunktet, å foreligge når en direkte eller indirekte eier mer enn 50 % av den stemmeberettigede kapital. Selskap som eies midlertidig konsolideres ikke. Det er anvendt enhetlige regnskapsprinsipper for alle selskap som inngår i konsernet. Nyervervede datterselskap medtas fra det tidspunkt bestemmende innflytelse oppnås, og avhendede datterselskap medtas frem til avhendelsestidspunktet.

Eliminering av interne transaksjoner

Alle vesentlige transaksjoner og mellomværende mellom selskaper i konsernet er eliminert.

Eliminering av eierandeler i datterselskap

Eierandeler i datterselskaper er eliminert i konsernregnskapet etter oppkjøpsmetoden. Forskjellen mellom kostpris for eierandelene og bokført verdi av netto eiendeler på oppkjøpstidspunktet analyseres og henføres til de enkelte balanseposter i henhold til reell verdi. Eventuell ytterligere merpris som skyldes forventninger om fremtidig inntjening, aktiveres som goodwill og avskrives i resultatregnskapet i takt med de underliggende forhold og forventet økonomisk levetid.

Behandling av tilknyttede selskap

Med tilknyttede selskap menes selskap der konsernet har en eierandel på 20-50 %, hvor investeringen er av langvarig og strategisk karakter og hvor konsernet kan utøve en vesentlig innflytelse. Det tilknyttede selskapet er vurdert etter kostmetoden i selskapsregnskapet. I konsernregnskapet brukes egenkapitalmetoden. Konsernets andel av resultatet i et tilknyttet selskap er basert på resultat etter skatt i det tilknyttede selskapet med fradrag for eventuelle avskrivninger på merverdier som skyldes at kostpris på eierandelene var høyere enn den ervervede andel av bokført egenkapital. I resultatregnskapet er andel av resultatet i tilknyttet selskap vist under finansposter. I balansen vises eierandeler i tilknyttede selskaper under anleggsmidler.



Stangeland Gruppen AS Selskaps- og konsernregnskap for 2023

--

Inntekts- og kostnadsforingstidspunkt (sammenstilling)

Eiendeler/gjeld som knytter seg til varekretslopet og poster som forfaller til betaling innen ett år etter balansedagen, er klassifisert som omløpsmidler/kortsiktig gjeld. Vurdering av omløpsmidler/kortsiktig gjeld skjer til laveste/høyeste verdi av anskaffelseskost og virkelig verdi. Virkelig verdi er definert som antatt fremtidig salgspris redusert med forventede salgskostnader. Andre eiendeler er klassifisert som anleggsmidler. Vurdering av anleggsmidler skjer til anskaffelseskost. Anleggsmidler som forringes avskrives. Dersom det finner sted en verdiendring som ikke er forbigående, foretas en nedskrivning av anleggsmidlet. Tilsvarende prinsipper legges normalt til grunn for gjeldsposter.

Kontantstrømoppstilling

Kontantstrømoppstillingen er utarbeidet etter den indirekte metoden. Kontanter og kontantekvivalenter omfatter kontanter og bankinnskudd.

Varige driftsmidler

Varige driftsmidler føres i balansen til anskaffelseskost, fratrukket akkumulerte avskrivninger. Ordinære avskrivninger er beregnet lineært over driftsmidlenes økonomiske levetid med utgangspunkt i historisk kostpris.

Goodwill

Goodwill refererer seg til merverdier ved oppkjøp. Goodwill avskrives lineært etter en vurdert avskrivningsplan.

Investering i datterselskap

I selskapsregnskapet er investering i datterselskap vurdert til laveste av anskaffelseskost og virkelig verdi.

Investering i tilknyttet selskap

I selskapsregnskapet er investering i tilknyttet selskap vurdert til laveste av anskaffelseskost og virkelig verdi.

Varelager

Beholdninger av varer vurderes til det laveste av kostpris etter "først inn - først ut"-prinsippet og antatt salgspris. Kostpris for innkjøpte varer er anskaffelseskost.

Fordringer

Fordringer er oppført til pålydende med fradrag for forventede tap.

Utsatt skatt

Utsatt skatt beregnes på bakgrunn av midlertidige forskjeller mellom regnskapsmessige og skattemessige verdier ved utgangen av regnskapsåret. Ved beregningen benyttes nominell skattesats. Positive og negative forskjeller vurderes mot hverandre innenfor samme tidsintervall.

Utsatt skattefordel oppstår dersom en har midlertidige forskjeller som gir opphav til skattemessige fradrag i fremtiden. Årets skattekostnad består av betalbar skatt for inntektsåret, samt endring i utsatt skatt.

Markedsbasert aksjer

Markedsbaserte aksjer som styres som en portefølje regnskapsføres til virkelig verdi.



Stangeland Gruppen AS Selskaps- og konsernregnskap for 2023

--

Note 2 Varer/anleggskontrakter pr. 31.12	2023		2023	
	Mor	Konsern	Mor	Konsern
Råvarer	0	44 479 907	0	44 447 195
Innkjøpte varer til bruk i driften	0	19 077 118	0	18 331 254
Sum	0	63 557 025	0	62 778 449

Balanseførte verdier vedrørende prosjekter (konsern)	2023	2022
Inkludert i kortsiktig gjeld		
Oppjent, ikke fakturert produksjon	14 947 338	29 981 243
Netto forskudd anlegg under utførelse	206 429 300	-8 608 116
Netto	191 481 962	-38 589 359

Resultatposter vedrørende prosjekter

Anleggskontakter under utførelse	2023	2022
Nedlagte kostnader på prosjekt under utførelse	1 909 164 519	1 757 076 755
Estimert kontraktsfortjeneste	32 982 858	17 890 420
Utført produksjon / verdiskapning på prosjekter under arbeid	1 942 147 377	1 774 967 175

Fullføringsgraden er basert på påløpt kostnad.



Stangeland Gruppen AS

Selskaps- og konsernregnskap for 2023

Note 3 Lønnskostnader / Antall ansatte / Godtgjørelser / Lån til ansatte / Pensjoner mm

Lønnskostnader mm.	Mor		Konsern	
	01.01 -31.12		01.01 -31.12	
	2023	2022	2023	2022
Lønninger	12 829 028	15 919 635	708 055 109	655 978 253
Styrehonorar	100 000	100 000	100 000	105 000
Folketrygdavgift	2 429 846	2 466 382	108 893 347	97 759 645
Pensjon	537 046	349 616	32 471 139	29 036 567
Andre personalkostnader	-4 339 197	-4 506 085	31 300 337	16 538 566
Lønnskostnader	11 556 723	14 329 548	880 819 933	799 418 032

Årsverk 8 9 929 903

Ytelser til ledende personer	Daglig leder	Styret
Lønn	1 494 264	0
Pensjon	70 000	0
Annen godtgjørelse	527 388	0

Det er ingen avtaler om bonuser, opsjoner eller lignende for daglig leder eller leder av styret.

Revisor

Revisjonshonoraret for morselskapet utgjør kr 125 825 i tillegg kommer bistand i forbindelse med utarbeidelse av årsregnskap og ligningspapir med kr 88 438 og annen konsulentbistand med kr 24 625.

Revisjonshonoraret for konsernet for 2023 utgjør kr 1 220 487 Bistand i forbindelse med årsregnskap og ligningspapir utgjør kr 344 601 og kr 42 458 for andre konsulenttjenester. Beløpene er eks mva.

Note 4 Mellomværende med selskap i samme konsern m.v. (Mor)

	Kundefordringer		Andre fordringer	
	2023	2022	2023	2022
Foretak i samme konsern	23 261 501	13 183 887	119 269 546	87 151 524
Sum	23 261 501	13 183 887	119 269 546	87 151 524

	Leverandørgjeld		Annen gjeld	
	2023	2022	2023	2022
Foretak i samme konsern	2 267 218	16 335 109	508 991 755	101 694 369
Sum	2 267 218	16 335 109	508 991 755	101 694 369

Stangeland Gruppen AS har utleie av eiendom og maskiner til konsernselskaper med kr 147 390 469 i 2023.



Stangeland Gruppen AS

Selskaps- og konsernregnskap for 2023

Note 5 Varige driftsmidler og immaterielle eiendeler

Morselskap:	Maskiner, biler m.m	Bygninger	Inventar og utstyr	Boliger og tomter	Ikke avskrivbare driftsmidler	Sum
Anskaffelseskost 01.01	1 098 282 977	300 128 588	2 003 822	97 914 222	357 878	1 498 687 487
Tilgang kjøpte driftsmidler	138 493 973	32 873 465	325 558	0	0	171 692 996
Avgang	-116 091 603	0	0	0	0	-116 091 603
Anskaffelseskost 31.12	1 120 685 347	333 002 053	2 329 380	97 914 222	357 878	1 554 288 880
Akkumulerte avskrivninger 01.01	541 892 989	66 720 834	1 450 195	0	0	610 064 018
Årets avskrivninger	107 518 103	11 877 171	192 832	0	0	119 588 106
Avgang	-79 112 914	0	0	0	0	-79 112 914
Akkumulerte avskrivninger 31.12	570 298 178	78 598 005	1 643 027	0	0	650 539 210
Bokført verdi 31.12	550 387 169	254 404 048	686 353	97 914 222	357 878	903 749 670

Økonomisk levetid	5-7 år	10-50 år	5 år
Avskrivningsplan	Lineær	Lineær	Lineær

Konsern:	Maskiner, kraner, biler m.m	Bygninger	Inventar og utstyr	Boliger og tomter	Goodwill	Rettingheter	Sum
Anskaffelseskost 01.01	2 189 214 045	341 543 094	149 697 395	115 187 583	325 563 917	4 618 142	3 125 824 176
Tilgang kjøpte driftsmidler	265 564 462	34 055 512	71 333 971	7 297 916	2 901 215	0	381 153 075
Avgang driftsmidler	-159 276 476	0	-17 594 758	-1 263 619	0	0	-178 134 854
Anskaffelseskost 31.12	2 295 502 030	375 598 606	203 436 607	121 221 880	328 465 132	4 618 142	3 328 842 398
Akkumulerte avskrivninger 01.01	1 169 514 310	88 516 843	129 021 311	0	207 955 235	1 789 844	1 596 797 543
Avgang driftsmidler	-121 630 193	0	-10 193 552	0	0	0	-131 823 745
Nedskrivning	948 061	0	0	0	4 313 676	0	5 261 737
Årets avskrivninger	187 949 387	13 106 949	31 712 787	0	20 052 169	217 561	253 038 854
Akkumulerte avskrivninger 31.12	1 236 781 565	101 623 792	150 540 546	0	232 321 080	2 007 405	1 723 274 388
Bokført verdi 31.12	1 058 720 465	273 974 814	52 896 062	121 221 880	96 144 052	2 610 737	1 605 568 010

Økonomisk levetid	4-12 år	10-50 år	5 år	Ingen	Inntil 10 år	Inntil 20 år
Avskrivningsplan	Lineær	Lineær	Lineær		Lineær	Lineær

Goodwill referer seg til oppkjøp av selskaper. En avskrivning på 10 år gir et pålitelig uttrykk for økonomisk levetid.

Av bokførte maskiner/kraner/biler knytter kr 332 687 485 seg til finansiell leasing.

Av langsiktig gjeld i balansen utgjør leasinggjelden kr 290 191 067. Årets betaling på leasinggjelden var kr 71 833 395.

Totale estimert fremtidige leiebetalinger knyttet til finansiell leasing utgjør kr 290 191 067, herav forfaller kr 75 427 745 i løpet av ett år, kr 190 237 838 forfaller innen 2 til 5 år, og resterende kr 24 525 485 forfaller senere en 5 år.



Stangeland Gruppen AS

Selskaps- og konsernregnskap for 2023

Note 6 Datterselskaper/selskaper innarbeidet i konsernregnskapet

Konsoliderte selskaper	Forretnings- kontor	Land	Eierandel	Stemmeandel
Stangeland Maskin AS	Sola	Norge	100,00 %	100,0 %
Stangeland Brukt AS	Sola	Norge	100,00 %	100,0 %
Jærpukk AS	Sola	Norge	100,00 %	100,0 %
Stangeland Rental AS	Sola	Norge	100,00 %	100,0 %
Stangeland Prosjekt AS	Sola	Norge	100,00 %	100,0 %
Stangeland Miljø AS	Sola	Norge	100,00 %	100,0 %
Stangeland Rental AB		Sverige	100,00 %	100,0 %
Crane Norway Group AS	Sandnes	Norge	47,40 %	47,4 %
Kolnes Maskin AS	Randaberg	Norge	100 %	100,0 %
Stangeland & Birkeland Holding AS	Sola	Norge	60,00 %	60,0 %

Datterselskaper til Crane Norway Group AS	Forretnings- kontor	Land	Eierandel	Stemmeandel
Crane Norway Vest AS	Sola	Norge	100 %	100,0 %
Crane Norway Sør AS	Kristiansand	Norge	68 %	68,0 %
Crane Norway Midt Norge AS	Trondheim	Norge	100 %	100,0 %
Crane Norway Engineering AS	Sola	Norge	100 %	100,0 %
Crane Norway Oslo AS	Oslo	Norge	100 %	100,0 %
Crane Norway Nord AS	Tromsø	Norge	100 %	100,0 %
Crane Norway AS	Sola	Norge	100 %	100,0 %
Norway Crane AS	Sola	Norge	100 %	100,0 %
TM Kran AS	Sandnes	Norge	100 %	100,0 %
Odda Kran AS	Odda	Norge	100 %	100,0 %
Kranringen AS	Skien	Norge	100 %	100,0 %
Kranentreprenøren AS	Skedsmokorset	Norge	55 %	55,0 %
Norsk Kran AB	Göteborg	Sverige	100 %	100,0 %
K. Bull AS	Kjeller	Norge	100 %	100,0 %
Altikran AS	Kjeller	Norge	91 %	91,0 %

Datterselskaper til Stangeland & Birkeland Holding AS	Forretnings- kontor	Land	Eierandel	Stemmeandel
Birkeland AS	Sveio	Norge	100 %	100,0 %
S&B Eiendom AS	Sveio	Norge	100 %	100,0 %
Ekrene 39 AS	Sveio	Norge	100 %	100,0 %
Ekrene 34 AS	Sveio	Norge	67 %	66,7 %
Ekrene Utvikling AS	Sveio	Norge	100 %	100,0 %
Anleggsgartnermester Håkon Bjørndal AS	Haugesund	Norge	55 %	55,0 %

Note 7 Gjeld og obligasjoner

Gjeld som forfaller til betaling mer enn fem år etter regnskapsårets slutt :

	Mor		Konsern	
	31.12.2023	31.12.2022	31.12.2023	31.12.2022
Gjeld til kredittinstitusjoner	0	0	40 558 305	40 104 682



Stangeland Gruppen AS Selskaps- og konsernregnskap for 2023

--

Note 8 Skatt

	Mor		Konsern	
	01.01 - 31.12 2023	2022	01.01 - 31.12 2023	2022
Betalbar skatt fremkommer slik:				
Ordinært resultat for skattekostnad	48 575 522	78 708 048		
Permanente forskjeller	-201 539	137 312		
Mottatt utbytte	-95 656 191	-54 726 016		
Gevinst/tap ved salg av aksjer	4 023 543	0		
Nedskrivning aksjer	73 700 250	8 175 180		
3% av skattefri finansinntekt	1 344 543	943 000		
Avgitt konsernbidrag	-18 288 420	-16 372 135		
Endring midlertidige forskjeller	-3 003 003	-16 865 389		
Grunnlag betalbar skatt	10 494 705	0		
Betalbar skatt på årets resultat	2 308 835	0		
	Mor	Mor	Konsern	
	01.01 - 31.12	01.01 - 31.12	01.01 - 31.12	
	2023	2022	2023	2022
Årets skattekostnad fremkommer slik:				
Betalbar skatt på årets resultat	2 308 835	0	4 012 911	7 105 298
Avregning skatt tidligere år	183 479	0	183 479	440 000
Brutto endring utsatt skatt	387 195	3 864 117	34 561 485	6 999 434
Spart skatt av avgitt konsernbidrag	4 023 452	3 601 870	0	0
Årets totale skattekostnad	6 902 961	7 465 987	38 757 875	14 544 732
Betalbar skatt i balansen fremkommer slik:				
Betalbar skatt på årets resultat	2 308 835	0	4 012 911	7 105 298
Sum betalbar skatt	2 308 835	0	4 012 911	7 105 298
Spesifikasjon av grunnlag for utsatt skatt:				
Anleggsmidler	174 491 013	172 560 903	324 378 744	306 973 162
Omløpsmidler	0	0	-21 040 417	-21 277 354
Andre forskjeller	0	0	319 105 318	322 404 833
3 % inntektsført utbytte	905 837	1 314 867	905 837	1 314 867
Leieavtaler	0	0	13 523 125	12 427 650
Regnskapsmessige avsetninger	0	0	-73 701 273	-151 384 894
Underskudd til fremføring	0	0	-16 737 012	-83 616 520
Gevinst og tapskonto	-955 586	-1 194 483	-982 290	-1 227 862
Sum	174 441 265	172 681 288	545 452 032	385 613 882
Utsatt skatt/skattefordel	38 377 078	37 989 883	119 999 447	84 835 054
Bokført utsatt skatt/skattefordel	38 377 078	37 989 883	122 532 250	87 787 285
skattesats på resultat før skatt	10 686 615	22,0 %		
Effekt av nedskrivning aksjer	16 214 055	33,4 %		
Effekt av permanente forskjeller	840 841	1,7 %		
Effekt av mottatt utbytte	-20 748 563	-42,7 %		
Effekt av fusjonen	0	0,0 %		
Endring utsatt skatt inntektsført utbytte	-89 987	-0,2 %		
Effekt av avrundning	0	0,0 %		
Korrigerings tidligere år	0	0,0 %		
Skattekostnad i henhold til resultatregnskap	6 902 961	14,2 %		



Stangeland Gruppen AS Selskaps- og konsernregnskap for 2023

Note 9 Egenkapital og aksjonærinformasjon

Mor	Aksjekapital	Annen EK	Sum
Egenkapital 01.01.	35 416 158	1 100 372 289	1 135 788 447
<i>Årets endring i egenkapital:</i>			0
Årsresultat		41 672 561	41 672 561
Avsatt utbytte		-50 000 000	-50 000 000
Egenkapital 31.12.	35 416 158	1 092 044 850	1 127 461 008

Aksjekapital og aksjonærinformasjon:

Aksjekapitalen i Stangeland Gruppen AS pr. 31.12. består av 772 736 200 A-aksjer à kr 0,005, og 6 310 495 400 B-aksjer à kr 0,005.

Eierstruktur

Olavs Holding AS eier 768 872 518 A-aksjer og 1 803 856 799 B-aksjer. Olavs Holding AS er eid av styremedlem og daglig leder Olav Stangeland.
Stangeland Holding AS eier 3 863 682 A-aksjer og 4 506 638 601 B-aksjer.
Stangeland Holding AS eies av styremedlem Olav Stangeland med 50% og Tommy Stangeland med 50%.



Stangeland Gruppen AS Selskaps- og konsernregnskap for 2023

Note 9 Egenkapital og aksjonærinformasjon (forts.)

Konsern	Aksjekapital	Fond i konsernet	Minoritetsinteresser	Sum
Egenkapital 01.01.	35 416 158	1 296 923 875	36 385 780	1 368 725 813
Årets endring i egenkapital:				
Tilgang minoritet		-44 453	44 453	0
Avgang minoritet		56 838	-56 838	0
Andre endringer		-924 359	0	-924 359
Årsresultat		66 588 993	1 845 878	68 434 871
Avsatt utbytte		-50 000 000	-126 395	-50 126 395
Egenkapital 31.12.	35 416 158	1 312 600 893	38 092 878	1 386 109 929

Note 10 Pantstillelser og garantiansvar

	Mor 31.12.2023	Konsern 31.12.2023	Mor 31.12.2022	Konsern 31.12.2022
Balansført gjeld som er sikret ved pant ol.				
Kassakreditt	0	5 523 261	0	146 281 766
Leasinggjeld	0	290 191 067	0	210 142 351
Gjeld til kredittinstitusjoner	179 829 118	272 406 810	99 545 057	202 098 921
Sum	179 829 118	568 121 138	99 545 057	558 523 038

Selskapets eiendeler er stilt som sikkerhet for selskap i konsernet, begrenset oppad til

0	0	0	0
---	---	---	---

Balansført verdi av eiendeler stilt som sikkerhet for pantesikret gjeld:

Maskiner og driftsøsere	551 431 400	922 430 828	557 301 493	911 725 621
Fast eiendom	299 339 926	334 619 856	278 508 877	310 120 735
Kundefordringer	25 550 668	593 853 494	23 289 257	530 055 953
Sum	876 321 994	1 850 904 178	859 099 627	1 751 902 309

Garantiansvar	Mor	Konsern
	0	515 783 911

Selskapet hefter for følgende pant:

- Pant i driftstilbehør 100 mnok.
- Pant i motorvogn/anleggsmaskiner 150 mnok.
- Pant i fast eiendom 300 mnok.
- Pant i factoring 50 mnok.



Stangeland Gruppen AS Selskaps- og konsernregnskap for 2023

Note 11 Bankinnskudd

Selskapet har etablert konsernkonto i SR Bank med samlet limit kr 200 000 000.

Selskapene som inngår i ordninger er:

- Stangeland Gruppen AS
- Stangeland Maskin
- Stangeland Miljø
- Stangeland Rental
- Stangeland Brukt
- Jærpukk
- Kolnes Maskin

I datterselskapene er innestående på konsernkonto presentert som annen kortsiktig fordring konsern, og trekk på konsernkonto er presentert som annen kortsiktig gjeld konsern.

	Mor	Konsern
Ubenyttet del av kassekreditt	200 000 000	227 098 886
Kassekreditramme	200 000 000	232 597 638

Av selskapets bankinnskudd er kr 0 bundne skattetreksmidler.

Av konsernets bankinnskudd er kr 5 632 061 bundne skattetreksmidler.

Note 12 Finansiell risiko / markedsrisiko

Selskapet har få transaksjoner i utenlandsk valuta, hovedsakelig i SEK og EURO og er således noe eksponert for valutaværing.

Renten på selskapets langsiktige gjeld er flytende. Finanskostnadene er avhengig av utviklingen i rentenivået så vel nasjonalt som internasjonalt, samt utviklingen i valutakursen.

Note 13 Virksomhetsområde og geografisk marked

Stangeland Gruppen konsern har tre virksomhetsområder, maskinentreprenør, kranutleie og utleie av næringsseidommer. I tillegg kommer finansielle investeringer. Konsernets kundegruppe består i hovedsakelighet av norske selskaper, mens utførelsen av oppdragene skjer over hele Norge, men størstedelen av oppdragene er i Rogaland.

Note 14 Avsetning forpliktelser inkludert i annen kortsiktig gjeld

	2023	2022
Avsetning for garantiansvar	4 000 000	4 000 000
Sum	4 000 000	4 000 000

**Stangeland Gruppen AS**
Selskaps- og konsernregnskap for 2023

Note 15 Aksjer og andeler i tilknyttet foretak m.v

Firma	Kontor	Eierandel	Stemmeandel	Egenkapital 31.12.2023	Resultat 2023
Magirus AS	Stavanger	50,00 %	50,00 %	51 416 763	26 035 531
Sandnes & Jærbetong AS	Sandnes	24,50 %	24,50 %	135 106 762	4 878 059
Rogaland Gjenvinning AS	Sandnes	45,00 %	45,00 %	8 940 495	-458 269
JV Implenla Stangeland E39 Eiganestunnelen ANS	Stavanger	40,00 %	40,00 %	1 930 000	35 000
JV Implenla Stangeland E39 Lyngdal ANS	Stavanger	28,30 %	28,30 %	962 000	-22 000
JV Stangeland - B&G Tunnel ANS	Egersund	31,90 %	31,90 %	-499	-499
BJ Kran & Transport AS	Haugesund	33,00 %	33,00 %	4 816 117	2 785 828
Røsi Eiendom AS	Stavanger	33,00 %	33,00 %	32 843 039	2 811 319
Svaatheia Avfall AS	Egersund	20,00 %	20,00 %	23 335 981	10 818 223
VS Stein AS	Sandes	50,00 %	50,00 %	18 123 817	935
Sørsea AS	Stavanger	25,00 %	25,00 %	18 131 883	2 197 114
Taklift AS	Skien	26,53 %	26,53 %	12 352 145	3 949 445
Ørs Eiendom AS	Ølensvåg	33,33 %	33,33 %	46 359 824	0
K. Volden Holding AS	Sola	40,00 %	40,00 %	32 900 000	0
K2 Stavanger AS	Stavanger	21,00 %	21,00 %	115 403 790	202 801
Hjelmeland Tomteutvikling AS	Hjelmeland	33,33 %	33,33 %	7 016 820	-865 628
SRG Holding AS	Tananger	23,00 %	23,00 %	57 186 826	20 645 853
Birkeland & Tyse Bergsprenger AS	Sveio	30,00 %	30,00 %	4 933 464	4 139 030
Klingsheim Hogst & Hage AS	Sandnes	50,00 %	50,00 %	1 900 701	-177 160
Brøyt Holding AS	Sandnes	50,10 %	50,10 %		
Stangeland Podasty Rental GMBH	Tyskland	50,00 %	50,00 %		

Regnskapet til Stangeland JV Implenla Stangeland E39 Lyngdal ANS, Brøyt Holding AS og JV Implenla Stangeland E39 Eiganestunnelen ANS er ikke klart ved avleggelsen av Stangeland Gruppen AS. Tallene er hentet fra årsregnskapet for 2022. Brøyt Holding AS er nystiftet i 2023 og har således ikke avlagt regnskap i 2022.

Note 16 Andre aksjer og andeler i andre foretak m.v (konsern)

	Anskaffelses- kost	Verdi i balansen
Anleggsmidler		
Nordic Innovation AS	1 050 000	1
Såkom Invest II AS - A	1 070 920	1
Såkom Invest II AS - B	11 461	1
Risavika Eiendom AS	510 175	510 173
K2 Bolig AS	5 334 823	5 334 823
Alta Logistics AS	169 063	169 063
Kalberg Holding AS	10 466 667	10 466 667
Agder Gruppen Holding AS	73 668 571	0
Andre investeringer	196 458	196 458
Sum finansielle anleggsmidler	92 478 138	16 677 186

Morselskapet har nedskrivning av aksjer og andeler med kr 68 000 250 i årsregnskapet for 2023. Konsernet har nedskrivning av aksjer og andeler med kr 73 668 571 i årsregnskapet for 2023.



ERGA REVISJON

Erga Revisjon AS
Org.nr. 980 024 679 MVA
Statsautoriserte revisorer
Medlem av Den norske Revisorforening

Til generalforsamlingen i Stangeland Gruppen AS

Uavhengig revisors beretning

Konklusjon

Vi har revidert Stangeland Gruppen AS sitt årsregnskap som består av:

- selskapsregnskapet, som består av balanse per 31. desember 2023, resultatregnskap og kontantstrømoppstilling for regnskapsåret avsluttet per denne datoen og noter til årsregnskapet, herunder et sammendrag av viktige regnskapsprinsipper, og
- konsernregnskapet, som består av balanse per 31. desember 2023, resultatregnskap og kontantstrømoppstilling for regnskapsåret avsluttet per denne datoen og noter til årsregnskapet, herunder et sammendrag av viktige regnskapsprinsipper.

Etter vår mening

- oppfyller årsregnskapet gjeldende lovkrav,
- gir selskapsregnskapet et rettvise bilde av selskapets finansielle stilling per 31. desember 2023 og av dets resultater og kontantstrømmer for regnskapsåret avsluttet per denne datoen i samsvar med regnskapslovens regler og god regnskapsskikk i Norge, og
- gir konsernregnskapet et rettvise bilde av konsernets finansielle stilling per 31. desember 2023 og av dets resultater og kontantstrømmer for regnskapsåret avsluttet per denne datoen i samsvar med regnskapslovens regler og god regnskapsskikk i Norge.

Grunnlag for konklusjonen

Vi har gjennomført revisjonen i samsvar med International Standards on Auditing (ISA-ene). Våre oppgaver og plikter i henhold til disse standardene er beskrevet nedenfor under Revisors oppgaver og plikter ved revisjonen av årsregnskapet. Vi er uavhengige av selskapet og konsernet i samsvar med kravene i relevante lover og forskrifter i Norge og International Code of Ethics for Professional Accountants (inkludert internasjonale uavhengighetsstandarder) utstedt av the International Ethics Standards Board for Accountants (IESBA-reglene), og vi har overholdt våre øvrige etiske forpliktelser i samsvar med disse kravene. Innhentet revisjonsbevis er etter vår vurdering tilstrekkelig og hensiktsmessig som grunnlag for vår konklusjon.

Øvrig informasjon

Styret og daglig leder (ledelsen) er ansvarlige for informasjonen i årsberetningen. Vår konklusjon om årsregnskapet ovenfor dekker ikke informasjonen i årsberetningen.

Besøksadresse:
Løkkeveien 109
4007 Stavanger

Postadresse:
Postboks 227
4001 Stavanger

Web: www.erga.no
Tlf: 51 51 03 70



ERGA REVISJON

I forbindelse med revisjonen av årsregnskapet er det vår oppgave å lese årsberetningen. Formålet er å vurdere hvorvidt det foreligger vesentlig inkonsistens mellom årsberetningen og årsregnskapet og den kunnskap vi har opparbeidet oss under revisjonen av årsregnskapet, eller hvorvidt informasjon i årsberetningen ellers fremstår som vesentlig feil. Vi har plikt til å rapportere dersom årsberetningen fremstår som vesentlig feil. Vi har ingenting å rapportere i så henseende.

Basert på kunnskapen vi har opparbeidet oss i revisjonen, mener vi at årsberetningen

- er konsistent med årsregnskapet og
- inneholder de opplysninger som skal gis i henhold til gjeldende lovkrav.

Ledelsens ansvar for årsregnskapet

Ledelsen er ansvarlig for å utarbeide årsregnskapet til Stangeland Gruppen AS og for at det gir et rettviseende bilde i samsvar med regnskapslovens regler og god regnskapsskikk i Norge. Ledelsen er også ansvarlig for slik intern kontroll som den finner nødvendig for å kunne utarbeide et årsregnskap som ikke inneholder vesentlig feilinformasjon, verken som følge av misligheter eller utilsiktede feil.

Ved utarbeidelsen av årsregnskapet må ledelsen ta standpunkt til selskapets og konsernets evne til fortsatt drift og opplyse om forhold av betydning for fortsatt drift. Forutsetningen om fortsatt drift skal legges til grunn for årsregnskapet så lenge det ikke er sannsynlig at virksomheten vil bli avviklet.

Revisors oppgaver og plikter ved revisjonen av årsregnskapet

Vårt mål er å oppnå betryggende sikkerhet for at årsregnskapet som helhet ikke inneholder vesentlig feilinformasjon, verken som følge av misligheter eller utilsiktede feil, og å avgi en revisjonsberetning som inneholder vår konklusjon. Betryggende sikkerhet er en høy grad av sikkerhet, men ingen garanti for at en revisjon utført i samsvar med ISA-ene, alltid vil avdekke vesentlig feilinformasjon. Feilinformasjon kan oppstå som følge av misligheter eller utilsiktet feil. Feilinformasjon er å anse som vesentlig dersom den enkeltvis eller samlet med rimelighet kan forventes å påvirke de økonomiske beslutningene som brukerne foretar, på grunnlag av årsregnskapet.

For videre beskrivelse av revisors oppgaver og plikter vises det til:
<https://revisorforeningen.no/revisjonsberetninger>

Stavanger, 13. juni 2024

Erga Revisjon as

Konrad Skulstad
Statsautorisert revisor
(elektronisk signert)



Elektronisk signatur

Signert av

Skulstad, Konrad
Norwegian BankID

Dato og tid

(UTC+01:00) Central European Time (Berlin)

06/13/2024 15:05:00

Dette dokumentet er signert med elektronisk signatur. En elektronisk signatur er juridisk forpliktende på samme måte som en håndskrevet signatur på papir. Denne siden er lagt til dokumentet for å vise grunnleggende informasjon om signaturen(e), og på de foregående sidene kan du lese dokumentet som er signert. Vedlagt finnes også en PDF med signatordetaljer, og en XML-fil med innholdet i den elektroniske signaturen(e). Vedleggene kan brukes for å verifisere gyldigheten av dokumentets signatur ved behov.