



ÅRSREGNSKAPET FOR REGNSKAPSÅRET 2021 - GENERELL INFORMASJON

Enheten

Organisasjonsnummer: 981 391 209
Organisasjonsform: Forening/lag/innretning
Foretaksnavn: MEDIEBEDRIFTENES LANDSFORENING
Forretningsadresse: Skippergata 24
0154 OSLO

Regnskapsår

Årsregnskapets periode: 01.01.2021 - 31.12.2021

Konsern

Mørselskap i konsern: Ja
Konsernregnskap lagt ved: Ja

Regnskapsregler

Regler for små foretak benyttet: Nei
Benyttet ved utarbeidelsen av årsregnskapet til selskapet: Regnskapslovens alminnelige regler
Benyttet ved utarbeidelsen av årsregnskapet til konsernet: Regnskapslovens alminnelige regler

Årsregnskapet fastsatt av kompetent organ

Bekreftet av representant for selskapet: Regine Nysæther, BDO AS
Dato for fastsettelse av årsregnskapet: 04.05.2022

Grunnlag for avgivelse

År 2021: Årsregnskapet er elektronisk innlevert
År 2020: Tall er hentet fra elektronisk innlevert årsregnskap fra 2021

Det er ikke krav til at årsregnskapet m.v. som sendes til Regnskapsregisteret er undertegnet. Kontrollen på at dette er utført ligger hos revisor/enhetens øverste organ. Sikkerheten ivaretas ved at innsender har rolle/rettighet for innsending av årsregnskapet via Altinn, og ved at det bekreftes at årsregnskapet er fastsatt av kompetent organ.

Brønnøysundregistrene, 05.07.2023



Resultatregnskap

Beløp i: NOK	Note	2021	2020
RESULTATREGNSKAP			
Inntekter			
Kontingent / serviceavgift		22 598 380	22 616 236
Vederlagsmidler		3 929 815	2 929 300
Salgsinntekter	13	15 992 417	22 045 919
Andre driftsinntekter		12 022 450	9 196 578
Sum inntekter	1	54 543 062	56 788 033
Kostnader			
Varekostnader	13	18 503 330	23 715 878
Lønns og andre personalkostnader	2	19 348 636	18 207 743
Avskrivning på varige driftsmidler	3	160 661	29 340
Andre driftskostnader	2, 14	16 443 083	14 665 037
Sum kostnader		54 455 710	56 617 998
Driftsresultat		87 352	170 035
Finansinntekter og finanskostnader			
Annen renteinntekt		38 113	98 025
Annen finansinntekter		779 524	549 573
Sum finansinntekter		817 637	647 598
Annen rentekostnad		383	509
Andre finanskostnader		10 244	13 886
Sum finanskostnader		10 627	14 395
Netto finans		807 010	633 203
Ordinært resultat før skattekostnad		894 362	803 238
Skattekostnad på ordinært resultat	8	0	0
Ordinært resultat etter skattekostnad		894 362	803 238
Årsresultat		894 362	803 238



Balanse

Beløp i: NOK	Note	2021	2020
BALANSE - EIENDELER			
Anleggsmidler			
Immaterielle eiendeler			
Varige driftsmidler			
Maskiner, inventar o.l	3	1 434 580	133 102
Sum varige driftsmidler		1 434 580	133 102
Finansielle anleggsmidler			
Investering i datterselskap	5	460 000	460 000
Investering i annet foretak i samme konsern	6	0	37 400
Andre finansielle investeringer		100 000	
Sum finansielle anleggsmidler		560 000	497 400
Sum anleggsmidler		1 994 580	630 502
Omløpsmidler			
Varer			
Fordringer			
Kundefordringer		1 062 242	2 149 964
Fordringer på selskap i samme konsern	7	0	0
Forskuddsbetalt kostnad / påløpt inntekt		1 089 919	1 600 067
Andre fordringer		1 474 305	1 438 477
Sum fordringer		3 626 466	5 188 508
Investeringer			
Markedsbaserte aksjer	6	9 720 718	8 992 961
Sum investeringer		9 720 718	8 992 961
Bankinnskudd, kontanter og lignende			
Kontanter og bankinnskudd	10	34 601 410	39 031 541
Sum bankinnskudd, kontanter og lignende		34 601 410	39 031 541
Sum omløpsmidler		47 948 594	53 213 010



Balanse

Beløp i: NOK	Note	2021	2020
SUM EIENDELER		49 943 174	53 843 512
BALANSE - EGENKAPITAL OG GJELD			
Egenkapital			
Innskutt egenkapital			
Opptjent egenkapital			
Annen egenkapital		28 366 084	27 471 722
Sum opptjent egenkapital		28 366 084	27 471 722
Sum egenkapital	9	28 366 084	27 471 722
Sum langsiktig gjeld		0	0
Kortsiktig gjeld			
Leverandørgjeld		4 346 605	6 311 931
Betalbar skatt	8	0	0
Off.avgifter, skattetrekk m.m		409 200	474 134
Annen kortsiktig gjeld		16 821 285	19 585 725
Sum kortsiktig gjeld		21 577 090	26 371 790
Sum gjeld		21 577 090	26 371 790
SUM EGENKAPITAL OG GJELD		49 943 174	53 843 512



Konsernets resultatregnskap

Beløp i: NOK	Note	2021	2020
RESULTATREGNSKAP			
Inntekter			
Kontingent / serviceavgift		22 598 380	22 616 236
Vederlagsmidler		3 929 815	2 929 300
Salgsinntekter	13	65 632 215	86 458 284
Andre driftsinntekter		12 022 450	9 196 578
Sum inntekter	1	104 182 860	121 200 398
Kostnader			
Varekostnader	13	57 136 534	77 617 590
Lønns og andre personalkostnader	2	19 348 636	18 207 743
Avskrivning på varige driftsmidler	3	160 661	29 340
Andre driftskostnader	2, 14	26 214 180	24 801 935
Sum kostnader		102 860 011	120 656 608
Driftsresultat		1 322 849	543 790
Finansinntekter og finanskostnader			
Inntekt på investering i FKV		-17 435	35 214
Annen renteinntekt		50 913	131 175
Annen finansinntekter		727 757	549 573
Sum finansinntekter		761 235	715 962
Annen rentekostnad		957	1 110
Andre finanskostnader		30 244	33 886
Sum finanskostnader		31 201	34 996
Netto finans		730 034	680 966
Ordinært resultat før skattekostnad		2 052 883	1 224 756
Skattekostnad på ordinært resultat	8	164 154	46 750
Ordinært resultat etter skattekostnad		1 888 729	1 178 006
Årsresultat	9	1 888 729	1 178 006



Konsernets balanse

Beløp i: NOK	Note	2021	2020
BALANSE - EIENDELER			
Anleggsmidler			
Immaterielle eiendeler			
Varige driftsmidler			
Maskiner, inventar o.l	3	1 434 580	133 102
Sum varige driftsmidler		1 434 580	133 102
Finansielle anleggsmidler			
Investering i datterselskap	5	0	0
Investering i annet foretak i samme konsern	6	0	106 602
Andre finansielle investeringer		100 000	0
Sum finansielle anleggsmidler		100 000	106 602
Sum anleggsmidler		1 534 580	239 704
Omløpsmidler			
Varer			
Fordringer			
Kundefordringer		2 736 118	3 711 110
Forskuddsbetalt kostnad / påløpt inntekt		1 089 919	1 600 067
Andre fordringer		1 474 305	1 438 477
Konsernfordringer	7	0	0
Sum fordringer		5 300 342	6 749 654
Investeringer			
Markedsbaserte aksjer	6	9 720 718	8 992 961
Sum investeringer		9 720 718	8 992 961
Bankinnskudd, kontanter og lignende			
Kontanter og bankinnskudd	10	52 033 432	56 671 583
Sum bankinnskudd, kontanter og lignende		52 033 432	56 671 583
Sum omløpsmidler		67 054 492	72 414 198



Konsernets balanse

Beløp i: NOK	Note	2021	2020
SUM EIENDELER		68 589 072	72 653 902
BALANSE - EGENKAPITAL OG GJELD			
Egenkapital			
Innskutt egenkapital			
Opptjent egenkapital			
Annen egenkapital		35 619 921	33 731 193
Sum opptjent egenkapital		35 619 921	33 731 193
Sum egenkapital	9	35 619 921	33 731 193
Sum langsiktig gjeld		0	0
Kortsiktig gjeld			
Leverandørgjeld		4 741 127	7 097 145
Betalbar skatt	8	164 154	46 750
Off.avgifter,skattetrekk m.m.		2 286 475	3 164 527
Annen kortsiktig gjeld	11, 15	25 777 395	28 614 287
Sum kortsiktig gjeld		32 969 151	38 922 709
Sum gjeld		32 969 151	38 922 709
SUM EGENKAPITAL OG GJELD		68 589 072	72 653 902



Brønnøysundregistrene

ÅRSREGNSKAP FOR REGNSKAPSÅRET 2021 - GENERELL INFORMASJON

Journalnummer: 2022 269680

Enheten

Organisasjonsnummer: 981 391 209
Organisasjonsform: Forening/lag/innretning
Foretaksnavn: MEDIEBEDRIFTENES LANDSFORENING
Forretningsadresse: Skippergata 24
0154 OSLO

Regnskapsår

Årsregnskapets periode: 01.01.2021 - 31.12.2021

Konsern

Morselskap i konsern: Ja
Konsernregnskap lagt ved: Ja

Regnskapsregler

Regler for små foretak benyttet: Nei
Benyttet ved utarbeidelsen av
årsregnskapet til selskapet: Regnskapslovens alminnelige regler
Benyttet ved utarbeidelsen av
årsregnskapet til konsernet: Regnskapslovens alminnelige regler

Årsregnskapet fastsatt av kompetent organ

Bekreftet av representant for selskapet: Regine Nysæther, BDO AS
Dato for fastsettelse av årsregnskapet: 04.05.2022

Grunnlag for avgivelse

År 2021: Årsregnskap er elektronisk innlevert.
År 2020: Tall er hentet fra elektronisk innlevert årsregnskap fra 2021.

Det er ikke krav til at årsregnskapet m.v. som sendes til Regnskapsregisteret er undertegnet. Kontrollen på at dette er utført ligger hos revisor/enhetens øverste organ. Sikkerheten ivaretas ved at innsender har rolle/rettighet for innsending av årsregnskapet via Altinn, og ved at det bekreftes at årsregnskapet er fastsatt av kompetent organ.

Brønnøysundregistrene, 25.05.2022



Organisasjonsnr: 981 391 209
MEDIEBEDRIFTENES LANDSFORENING

RESULTATREGNSKAP

Beløp i: NOK	Note	2021	2020
RESULTATREGNSKAP			
Inntekter			
Kontingent / serviceavgift		22 598 380	22 616 236
Vederlagsmidler		3 929 815	2 929 300
Salgsinntekter	13	15 992 417	22 045 919
Andre driftsinntekter		12 022 450	9 196 578
Sum inntekter	1	54 543 062	56 788 033
Kostnader			
Varekostnader	13	18 503 330	23 715 878
Lønns og andre personalkostnader	2	19 348 636	18 207 743
Avskrivning på varige driftsmidler	3	160 661	29 340
Andre driftskostnader	2, 14	16 443 083	14 665 037
Sum kostnader		54 455 710	56 617 998
Driftsresultat		87 352	170 035
Finansinntekter og finanskostnader			
Annen renteinntekt		38 113	98 025
Annen finansinntekter		779 524	549 573
Sum finansinntekter		817 637	647 598
Annen rentekostnad		383	509
Andre finanskostnader		10 244	13 886
Sum finanskostnader		10 627	14 395
Netto finans		807 010	633 203
Ordinært resultat før skattekostnad		894 362	803 238
Skattekostnad på ordinært resultat	8	0	0
Ordinært resultat etter skattekostnad		894 362	803 238
Årsresultat		894 362	803 238



Organisasjonsnr: 981 391 209
MEDIEBEDRIFTENES LANDSFORENING

BALANSE

Beløp i: NOK Note 2021 2020

BALANSE - EIENDELER

Anleggsmidler

Immaterielle eiendeler

Varige driftsmidler

Maskiner, inventar o.l	3	1 434 580	133 102
Sum varige driftsmidler		1 434 580	133 102

Finansielle anleggsmidler

Investering i datterselskap	5	460 000	460 000
Investering i annet foretak i samme konsern	6	0	37 400
Andre finansielle investeringer		100 000	
Sum finansielle anleggsmidler		560 000	497 400

Sum anleggsmidler		1 994 580	630 502
--------------------------	--	------------------	----------------

Omløpsmidler

Varer

Fordringer

Kundefordringer		1 062 242	2 149 964
Fordringer på selskap i samme konsern	7	0	0
Forskuddsbetalt kostnad / påløpt inntekt		1 089 919	1 600 067
Andre fordringer		1 474 305	1 438 477
Sum fordringer		3 626 466	5 188 508

Investeringer

Markedsbaserte aksjer	6	9 720 718	8 992 961
Sum investeringer		9 720 718	8 992 961

Bankinnskudd, kontanter og lignende

Kontanter og bankinnskudd	10	34 601 410	39 031 541
Sum bankinnskudd, kontanter og lignende		34 601 410	39 031 541

Sum omløpsmidler		47 948 594	53 213 010
-------------------------	--	-------------------	-------------------

SUM EIENDELER		49 943 174	53 843 512
----------------------	--	-------------------	-------------------

BALANSE - EGENKAPITAL OG GJELD



Egenkapital			
Innskutt egenkapital			
Opptjent egenkapital			
Annen egenkapital		28 366 084	27 471 722
Sum opptjent egenkapital		28 366 084	27 471 722
Sum egenkapital	9	28 366 084	27 471 722
Sum langsiktig gjeld		0	0
Kortsiktig gjeld			
Leverandørgjeld		4 346 605	6 311 931
Betalbar skatt	8	0	0
Off.avgifter, skattetrekk m.m		409 200	474 134
Annen kortsiktig gjeld		16 821 285	19 585 725
Sum kortsiktig gjeld		21 577 090	26 371 790
Sum gjeld		21 577 090	26 371 790
SUM EGENKAPITAL OG GJELD		49 943 174	53 843 512



Organisasjonsnr: 981 391 209
MEDIEBEDRIFTENES LANDSFORENING

KONSERNRESULTATREGNSKAP

Beløp i: NOK	Note	2021	2020
RESULTATREGNSKAP			
Inntekter			
Kontingent / serviceavgift		22 598 380	22 616 236
Vederlagsmidler		3 929 815	2 929 300
Salgsinntekter	13	65 632 215	86 458 284
Andre driftsinntekter		12 022 450	9 196 578
Sum inntekter	1	104 182 860	121 200 398
Kostnader			
Varekostnader	13	57 136 534	77 617 590
Lønns og andre personalkostnader	2	19 348 636	18 207 743
Avskrivning på varige driftsmidler	3	160 661	29 340
Andre driftskostnader	2, 14	26 214 180	24 801 935
Sum kostnader		102 860 011	120 656 608
Driftsresultat		1 322 849	543 790
Finansinntekter og finanskostnader			
Inntekt på investering i FKV		-17 435	35 214
Annen renteinntekt		50 913	131 175
Annen finansinntekter		727 757	549 573
Sum finansinntekter		761 235	715 962
Annen rentekostnad		957	1 110
Andre finanskostnader		30 244	33 886
Sum finanskostnader		31 201	34 996
Netto finans		730 034	680 966
Ordinært resultat før skattekostnad			
Skattekostnad på ordinært resultat	8	164 154	46 750
Ordinært resultat etter skattekostnad		1 888 729	1 178 006
Årsresultat	9	1 888 729	1 178 006



Organisasjonsnr: 981 391 209
MEDIEBEDRIFTENES LANDSFORENING

KONSERNBALANSE

Beløp i: NOK	Note	2021	2020
BALANSE - EIENDELER			
Anleggsmidler			
Immaterielle eiendeler			
Varige driftsmidler			
Maskiner, inventar o.l	3	1 434 580	133 102
Sum varige driftsmidler		1 434 580	133 102
Finansielle anleggsmidler			
Investering i datterselskap	5	0	0
Investering i annet foretak i samme konsern	6	0	106 602
Andre finansielle investeringer		100 000	0
Sum finansielle anleggsmidler		100 000	106 602
Sum anleggsmidler		1 534 580	239 704
Omløpsmidler			
Varer			
Fordringer			
Kundefordringer		2 736 118	3 711 110
Forskuddsbetalt kostnad / påløpt inntekt		1 089 919	1 600 067
Andre fordringer		1 474 305	1 438 477
Konsernfordringer	7	0	0
Sum fordringer		5 300 342	6 749 654
Investeringer			
Markedsbaserte aksjer	6	9 720 718	8 992 961
Sum investeringer		9 720 718	8 992 961
Bankinnskudd, kontanter og lignende			
Kontanter og bankinnskudd	10	52 033 432	56 671 583
Sum bankinnskudd, kontanter og lignende		52 033 432	56 671 583
Sum omløpsmidler		67 054 492	72 414 198
SUM EIENDELER		68 589 072	72 653 902

BALANSE - EGENKAPITAL OG GJELD

Egenkapital



Innskutt egenkapital			
Opptjent egenkapital			
Annen egenkapital		35 619 921	33 731 193
Sum opptjent egenkapital		35 619 921	33 731 193
Sum egenkapital	9	35 619 921	33 731 193
Sum langsiktig gjeld		0	0
Kortsiktig gjeld			
Leverandørgjeld		4 741 127	7 097 145
Betalbar skatt	8	164 154	46 750
Off. avgifter, skattetrekk m.m.		2 286 475	3 164 527
Annen kortsiktig gjeld	11, 15	25 777 395	28 614 287
Sum kortsiktig gjeld		32 969 151	38 922 709
Sum gjeld		32 969 151	38 922 709
SUM EGENKAPITAL OG GJELD		68 589 072	72 653 902



Organisasjonsnr: 981 391 209
MEDIEBEDRIFTENES LANDSFORENING

NOTEOPPLYSNINGER - SELSKAP - alle poster oppgitt i hele tall

Note

1

Regnskapsprinsipper

Årsregnskapet er satt opp i samsvar med regnskapsloven av 1998. Det er utarbeidet etter norske regnskapsstandarder. Inntekter Inntektsføring ved salg av varer skjer på leveringstidspunktet. Tjenester inntektsføres etterhvert som de leveres. Hovedregel for vurdering av klassifisering av eiendeler og gjeld Eiendeler bestemt til varig eie eller bruk er klassifisert som anleggsmidler. Andre eiendeler er klassifisert som omløpsmidler. Fordringer som skal tilbakebetales innen ett år er uansett klassifisert som omløpsmidler. Ved klassifisering av kortsiktig og langsiktig gjeld er analoge kriterier lagt til grunn. Anleggsmidler vurderes til anskaffelseskost, men nedskrives til virkelig verdi når verdifallet forventes ikke å være forbigående. Anleggsmidler med begrenset økonomisk levetid avskrives planmessig. Omløpsmidler vurderes til laveste av anskaffelseskost og virkelig verdi. Kortsiktig gjeld balanseføres til nominelt mottatt beløp på etableringstidspunktet. Kortsiktig gjeld oppskrives ikke til virkelig verdi som følge av renteendring. Konsernregnskapet Konsernregnskapet omfatter morselskapet og 3 datterselskaper. Konsernregnskapet er utarbeidet som om konsernet var en økonomisk enhet. Transaksjoner og mellomværende mellom selskapene i konsernet er således eliminert. Kontinuitetsmetoden er benyttet ved konsolideringen av alle datterselskapene slik at de bokførte verdiene i selskapsregnskapene er videreført. Kjøpte datterselskaper regnskapsføres i konsernregnskapet basert på morselskapets anskaffelseskost. Anskaffelseskost tilordnes identifiserbare eiendeler og gjeld i datterselskapet, som oppføres i konsernregnskapet til virkelig verdi på oppkjøpstidspunktet. I konsernregnskapet er også eierskap i en felleskontrollert virksomhet innarbeidet etter egenkapitalmetoden fra 2018. Denne virksomheten ble avviklet i 2021, og er fraregnet konsernregnskapet. Varige driftsmidler Varige driftsmidler avskrives over forventet økonomisk levetid. Avskrivningene er som hovedregel fordelt lineært over antatt økonomisk levetid. Aksjer og andeler i tilknyttet selskap og datterselskap I selskapsregnskapet er aksjer i datterselskaper og felleskontrollert virksomhet innarbeidet ihht. til kostmetoden. Langsiktige aksjer og andeler Vurderes til kostpris. Omløpsaksjer Aksjer vurderes til laveste verdi av kostpris og markedsverdi. Fordringer Kundefordringene og andre fordringer oppføres til pålydende, med fradrag for tapsavsetninger. Pensjoner Ved innskuddspensjon betaler foreningen innskudd til et forsikringsselskap. Foreningen har ingen ytterligere betalingsforpliktelse etter at innskuddene er betalt. Innskuddene regnskapsføres som lønnskostnad. Eventuelle forskuddsbetalte innskudd balanseføres som eiendel (pensjonsmidler) i den grad innskuddet kan refunderes eller redusere fremtidige innbetalinger. Skatter Skatter kostnadsføres når de påløper, det vil si at skattekostnaden er knyttet til det regnskapsmessige resultat før skatt. Skattekostnaden består av betalbar skatt (skatt på årets skattepliktige inntekt) og endring i netto utsatt skatt. Utsatt skatt og utsatt skattefordel er presentert netto i balansen. Utsatt skattefordel balanseføres hvis foretaket kan sannsynliggjøre en skattepliktig inntekt gjennom fremtidig inntjening eller gjennom realistisk skattetilpasning som gjør det mulig å utnytte fordelene.

Note



2

Antall årsverk i regnskapsåret

15.00

Note

Spesifisering av resultatregnskapet

Lønnskostnader

<u>Lønn</u>	<u>Årets</u>	<u>Fjorårets</u>
	14171566.00	13581286.00
<u>Folketrygdavgift</u>	<u>Årets</u>	<u>Fjorårets</u>
	2318212.00	2112786.00
<u>Pensjonskostnader</u>	<u>Årets</u>	<u>Fjorårets</u>
	2050539.00	1960618.00
<u>Andre ytelser</u>	<u>Årets</u>	<u>Fjorårets</u>
	808319.00	553053.00

Note

Ekstraordinære inntekter og kostnader

<u>Sum</u>	<u>Beløp</u>
<u>Balanseført verdi 31.12.</u>	<u>Varige driftsmidler Immaterielle eiend.</u>

Konsernregnskap

Morselskapet sitt navn

Forretningskontor for morselskapet

Begrunnelse for at datterselskap er utelatt fra konsolideringen

Konsern, tilknyttet selskap m.v. - fordringer og gjeld

Fordringer

<u>Samlet beløp - tilknyttet selskap</u>	<u>Årets</u>	<u>Fjorårets</u>
<u>Samlet beløp - foretak i samme konsern</u>	<u>Årets</u>	<u>Fjorårets</u>



Organisasjonsnr: 981 391 209
MEDIEBEDRIFTENES LANDSFORENING

NOTEOPPLYSNINGER - KONSERN - alle poster oppgitt i hele tall

Note

1

Regnskapsprinsipper

Årsregnskapet er satt opp i samsvar med regnskapsloven av 1998. Det er utarbeidet etter norske regnskapsstandarder. Inntekter Inntektsføring ved salg av varer skjer på leveringstidspunktet. Tjenester inntektsføres etterhvert som de leveres. Hovedregel for vurdering av klassifisering av eiendeler og gjeld Eiendeler bestemt til varig eie eller bruk er klassifisert som anleggsmidler. Andre eiendeler er klassifisert som omløpsmidler. Fordringer som skal tilbakebetales innen ett år er uansett klassifisert som omløpsmidler. Ved klassifisering av kortsiktig og langsiktig gjeld er analoge kriterier lagt til grunn. Anleggsmidler vurderes til anskaffelseskost, men nedskrives til virkelig verdi når verdifallet forventes ikke å være forbigående. Anleggsmidler med begrenset økonomisk levetid avskrives planmessig. Omløpsmidler vurderes til laveste av anskaffelseskost og virkelig verdi. Kortsiktig gjeld balanseføres til nominelt mottatt beløp på etableringstidspunktet. Kortsiktig gjeld oppskrives ikke til virkelig verdi som følge av renteendring. Konsernregnskapet Konsernregnskapet omfatter morselskapet og 3 datterselskaper. Konsernregnskapet er utarbeidet som om konsernet var en økonomisk enhet. Transaksjoner og mellomværende mellom selskapene i konsernet er således eliminert. Kontinuitetsmetoden er benyttet ved konsolideringen av alle datterselskapene slik at de bokførte verdiene i selskapsregnskapene er videreført. Kjøpte datterselskaper regnskapsføres i konsernregnskapet basert på morselskapets anskaffelseskost. Anskaffelseskost tilordnes identifiserbare eiendeler og gjeld i datterselskapet, som oppføres i konsernregnskapet til virkelig verdi på oppkjøpstidspunktet. I konsernregnskapet er også eierskap i en felleskontrollert virksomhet innarbeidet etter egenkapitalmetoden fra 2018. Denne virksomheten ble avvirket i 2021, og er fraregnet konsernregnskapet. Varige driftsmidler Varige driftsmidler avskrives over forventet økonomisk levetid. Avskrivningene er som hovedregel fordelt lineært over antatt økonomisk levetid. Aksjer og andeler i tilknyttet selskap og datterselskap I selskapsregnskapet er aksjer i datterselskaper og felleskontrollert virksomhet innarbeidet ihht. til kostmetoden. Langsiktige aksjer og andeler Vurderes til kostpris. Omløpsaksjer Aksjer vurderes til laveste verdi av kostpris og markedsverdi. Fordringer Kundeordringene og andre fordringer oppføres til pålydende, med fradrag for tapsavsetninger. Pensjoner Ved innskuddspensjon betaler foreningen innskudd til et forsikringsselskap. Foreningen har ingen ytterligere betalingsforpliktelse etter at innskuddene er betalt. Innskuddene regnskapsføres som lønnskostnad. Eventuelle forskuddsbetalte innskudd balanseføres som eiendel (pensjonsmidler) i den grad innskuddet kan refunderes eller redusere fremtidige innbetalinger. Skatter Skatter kostnadsføres når de påløper, det vil si at skattekostnaden er knyttet til det regnskapsmessige resultat før skatt. Skattekostnaden består av betalbar skatt (skatt på årets skattepliktige inntekt) og endring i netto utsatt skatt. Utsatt skatt og utsatt skattefordel er presentert netto i balansen. Utsatt skattefordel balanseføres hvis foretaket kan sannsynliggjøre en skattepliktig inntekt gjennom fremtidig inntjening eller gjennom realistisk skattetilpasning som gjør det mulig å utnytte fordelene.

Note



2

Antall årsverk i regnskapsåret
15.00

Note

Spesifisering av resultatregnskapet

Lønnskostnader

<u>Lønn</u>	<u>Årets</u>	<u>Fjorårets</u>
	14171566.00	13581286.00
<u>Folketrygdavgift</u>	<u>Årets</u>	<u>Fjorårets</u>
	2318212.00	2112786.00
<u>Pensjonskostnader</u>	<u>Årets</u>	<u>Fjorårets</u>
	2959539.00	1960618.00
<u>Andre ytelser</u>	<u>Årets</u>	<u>Fjorårets</u>
	808319.00	553053.00

Note

Ekstraordinære inntekter og kostnader

<u>Sum</u>	<u>Beløp</u>
<u>Balanseført verdi 31.12.</u>	<u>Varige driftsmidler Immaterielle eiend.</u>

Konsernregnskap

Morselskapet sitt navn

Forretningskontor for morselskapet

Begrunnelse for at datterselskap er utelatt fra konsolideringen

Konsern, tilknyttet selskap m.v. - fordringer og gjeld

Fordringer

<u>Samlet beløp - tilknyttet selskap</u>	<u>Årets</u>	<u>Fjorårets</u>
<u>Samlet beløp - foretak i samme konsern</u>	<u>Årets</u>	<u>Fjorårets</u>



Admincontrol

List of Signatures Page 1/1

MBL konsernregnskap 2021 med kontantstrømanalyse og noter.pdf

Name	Method	Signed at
Nedregotten, Pål	BANKID	2022-03-25 10:03 GMT+01
Kaartinen, Lise Yvonne D	BANKID	2022-03-25 07:11 GMT+01
Vesterby, Nina Kristin	BANKID_MOBILE	2022-03-24 17:32 GMT+01
Sørsdahl, Dag Birger	BANKID	2022-03-24 13:51 GMT+01
Nilsen, Kristina Fritsvold	BANKID_MOBILE	2022-03-24 11:17 GMT+01
Rise, Harald	BANKID_MOBILE	2022-03-25 11:19 GMT+01
Myrbostad, Tomas Ellingsen	BANKID_MOBILE	2022-03-24 10:31 GMT+01
Viken, Bård Skaar	BANKID_MOBILE	2022-03-24 10:15 GMT+01
Tveitnes, Siv Juvik	BANKID	2022-04-04 10:42 GMT+02
Øgrey, Randi Siren	BANKID	2022-03-24 10:09 GMT+01
HALVORSEN, IRENE	BANKID_MOBILE	2022-03-29 13:12 GMT+02
Tveiten, Per Magne	BANKID	2022-03-24 09:53 GMT+01
Hålien, Einar	BANKID_MOBILE	2022-04-04 11:49 GMT+02



This file is sealed with a digital signature. The seal is a guarantee for the authenticity of the document.
External reference: 9EE2C1E2E9574310AC768DE46568402F



Mediebedriftenes Landsforening

org.nr. 981 391 209

ÅRSREGNSKAP konsern

2021



This file is sealed with a digital signature.
The seal is a guarantee for the authenticity
of the document.

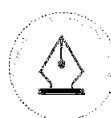
Document ID:
9EE2C1E2E9574310AC768DE46568402F



MBL

Resultatregnskap for 2021

MBL			KONSERN		
2021	2020	Driftsinntekter og driftskostnader	Noter	2021	2020
22 598 380	22 616 236	Kontingent / serviceavgift		22 598 380	22 616 236
3 929 815	2 929 300	Vederlagsmidler		3 929 815	2 929 300
15 992 417	22 045 919	Salgsinntekter	13	65 632 215	86 458 284
12 022 450	9 196 578	Andre driftsinntekter		12 022 450	9 196 578
54 543 062	56 788 033	Sum driftsinntekter	1	104 182 860	121 200 398
18 503 330	23 715 878	Varekostnader	13	57 136 534	77 617 590
19 348 636	18 207 743	Lønns og andre personalkostnader	2	19 348 636	18 207 743
160 661	29 340	Avskrivning på varige driftsmidler	3	160 661	29 340
16 443 083	14 665 037	Andre driftskostnader	2, 14	26 214 180	24 801 935
54 455 710	56 617 998	Sum driftskostnader		102 860 011	120 656 608
87 352	170 035	Driftsresultat		1 322 849	543 790
Finansinntekter og finanskostnader					
38 113	98 025	Renteinntekter		50 913	131 175
0	0	Renteinntekter fra selskap i samme konsern		0	0
779 524	549 573	Andre finansinntekter		727 757	549 573
382	508	Rentekostnader		957	1 110
10 244	13 886	Andre finanskostnader		30 244	33 886
0	0	Inntekt på investering i FKV		-17 435	35 214
807 010	633 203	Resultat av finansposter		730 034	680 966
894 362	803 238	Ordinært resultat før skattekostnad		2 052 882	1 224 755
0	0	Skattekostnad på ordinært resultat	8	164 154	46 750
894 362	803 238	Ordinært resultat		1 888 728	1 178 005
894 362	803 238	Årsresultat	9	1 888 728	1 178 005



This file is sealed with a digital signature.
The seal is a guarantee for the authenticity
of the document.

Document ID:
9EE2C1E2E9574310AC768DE46568402F



MBL

BALANSE PR. 31.12.

MBL		Eiendeler	Noter	KONSERN	
2021	2020			2021	2020
Anleggsmidler					
Varige driftsmidler					
1 434 580	133 102	Maskiner, inventar o.l	3	1 434 580	133 102
<u>1 434 580</u>	<u>133 102</u>	Sum varige driftsmidler		<u>1 434 580</u>	<u>133 102</u>
Finansielle anleggsmidler					
460 000	460 000	Investering i datterselskap	5	0	0
0	37 400	Investering i FKV	6	0	106 602
100 000	0	Andre finansielle investeringer		100 000	0
0	0	Lån til foretak i samme konsern		0	0
0	0	Andre langsiktige fordringer		0	0
<u>560 000</u>	<u>497 400</u>	Sum finansielle anleggsmidler		<u>100 000</u>	<u>106 602</u>
<u>1 994 580</u>	<u>630 502</u>	Sum anleggsmidler		<u>1 534 580</u>	<u>239 704</u>
Omløpsmidler					
Fordringer					
1 062 242	2 149 964	Kundefordringer		2 736 118	3 711 110
0	0	Fordringer på selskap i samme konsern	7	0	0
1 089 919	1 600 067	Forskuddsbetalt kostnad / påløpt inntekt		1 089 919	1 600 067
1 474 305	1 438 477	Andre fordringer		1 474 305	1 438 477
<u>3 626 466</u>	<u>5 188 508</u>	Sum fordringer		<u>5 300 342</u>	<u>6 749 654</u>
Investeringer					
9 720 718	8 992 961	Markedsbaserte aksjer	6	9 720 718	8 992 961
<u>9 720 718</u>	<u>8 992 961</u>	Sum investeringer		<u>9 720 718</u>	<u>8 992 961</u>
<u>34 601 410</u>	<u>39 031 541</u>	Kontanter og bankinnskudd	10	<u>52 033 432</u>	<u>56 671 583</u>
<u>47 948 594</u>	<u>53 213 010</u>	Sum omløpsmidler		<u>67 054 492</u>	<u>72 414 198</u>
<u>49 943 174</u>	<u>53 843 512</u>	Sum eiendeler		<u>68 589 072</u>	<u>72 653 902</u>



This file is sealed with a digital signature.
The seal is a guarantee for the authenticity
of the document.

Document ID:
9EE2C1E2E9574310AC768DE46568402F



MBL

BALANSE PR. 31.12.

MBL		Egenkapital og gjeld		KONSERN		
2021	2020			Noter	2021	2020
Egenkapital						
28 366 084	27 471 722	Annen egenkapital			35 619 921	33 731 193
28 366 084	27 471 722	Sum egenkapital		9	35 619 921	33 731 193
Gjeld						
Kortsiktig gjeld						
4 346 605	6 311 931	Leverandørgjeld			4 741 127	7 097 145
0	0	Betalbar skatt		8	164 154	46 750
409 200	474 134	Off.avgifter, skattetrekk m.m			2 286 475	3 164 527
16 821 285	19 585 725	Annen kortsiktig gjeld		11, 15	25 777 395	28 614 286
21 577 090	26 371 790	Sum kortsiktig gjeld			32 969 151	38 922 709
21 577 090	26 371 790	Sum gjeld			32 969 151	38 922 709
49 943 174	53 843 512	Sum gjeld og egenkapital			68 589 072	72 653 902

Oslo, xx. mars 2022

Pål Nedregotten
Styrets leder

Siv Juvik Tveitnes
Nestleder

Lise Yvonne Dahl Kaartinen
Styremedlem

Bård Skaar Viken
Styremedlem

Tommas E. Myrbostad
Styremedlem

Per Mågne Tveiten
Styremedlem

Dag Birger Særsdahl
Styremedlem

Kristina F. Nilsen
Styremedlem

Irene Halvorsen
Styremedlem

Harald Rise
Styremedlem

Nina Kristin Vesterby
Styremedlem

Einar Hålien
Styremedlem

Randi S. Øygrei
Daglig leder



This file is sealed with a digital signature.
The seal is a guarantee for the authenticity
of the document.

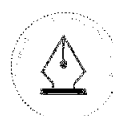
Document ID:
9EE2C1E2E9574310AC768DE46568402F



MBL

Kontantstrømoppstilling 1.1 - 31.12 2021

Kontantstrømmer fra operasjonelle aktiviteter	2021	2020
Resultat før skatt	894 362	803 238
Betalbar skatt		
Ordinære avskrivninger	160 661	29 340
Forskjellen mellom kostnadsført pensjon og inn-/utbetalinger		
Endring i , kundefordringer og leverandørgjeld	-877 604	3 728 187
Endring i andre tidsavgrensningsposter	-3 134 578	2 491 889
Netto kontantstrøm fra operasjonelle aktiviteter	-2 957 160	7 052 655
Kontantstrømmer fra investeringsaktiviteter		
Investeringer i varige driftsmidler	-1 462 139	0
Endring i andre investeringer (herunder utlån)	-10 833	0
Netto kontantstrøm fra investeringsaktiviteter	-1 472 972	0
Kontantstrømmer fra finansieringsaktiviteter		
Opptak av ny gjeld (kortsiktig og langsiktig)	0	0
Nedbetaling langsiktig lån	0	0
Netto kontantstrøm fra finansieringsaktiviteter	0	0
Netto endring i likvider i året	-4 430 131	7 052 655
Kontanter og bankinnskudd pr 1.1	39 031 541	31 978 887
Kontanter og bankinnskudd pr 31.12.	34 601 410	39 031 541



This file is sealed with a digital signature.
The seal is a guarantee for the authenticity
of the document.

Document ID:
9EE2C1E2E9574310AC768DE46568402F



MBL Konsern

Kontantstrømoppstilling 1.1 - 31.12. 2021

Kontantstrømmer fra operasjonelle aktiviteter	2021	2020
Resultat før skatt	2 052 882	1 224 755
Betalbar skatt	-46 750	-53 260
Ordinære avskrivninger	160 661	29 340
Forskjellen mellom kostnadsført pensjon og inn-/utbetalinger	0	0
Endring i varer, kundefordringer og leverandørgjeld	-1 381 027	7 129 262
Endring i andre tidsavgrensingsposter	-3 950 947	2 616 654
Netto kontantstrøm fra operasjonelle aktiviteter	-3 165 181	10 946 751
Kontantstrømmer fra investeringsaktiviteter		
Investeringer i varige driftsmidler, goodwill	-1 462 139	0
Felleskontrollert virksomhet	89 167	-35 214
Endring i andre investeringer	-100 000	0
Netto kontantstrøm fra investeringsaktiviteter	-1 472 972	-35 214
Kontantstrømmer fra finansieringsaktiviteter		
Opptak av ny gjeld (kortsiktig og langsiktig)	0	0
Nedbetaling av gjeld	0	0
Avkastning på eiendomsrettsfond	0	0
Netto kontantstrøm fra finansieringsaktiviteter	0	0
Netto endring i likvider i året	-4 638 153	10 911 537
Kontanter og bankinnskudd pr 1.1	56 671 583	45 760 046
Kontanter og bankinnskudd pr 31.12.	52 033 432	56 671 583



This file is sealed with a digital signature.
The seal is a guarantee for the authenticity
of the document.

Document ID:
9EE2C1E2E9574310AC768DE46568402F



MBL

Noter til årsregnskapet 2021

Note 1 Regnskapsprinsipper

Årsregnskapet er satt opp i samsvar med regnskapsloven av 1998. Det er utarbeidet etter norske regnskapsstandarder.

Inntekter

Inntektsføring ved salg av varer skjer på leveringstidspunktet. Tjenester inntektsføres etterhvert som de leveres.

Hovedregel for vurdering av klassifisering av eiendeler og gjeld

Eiendeler bestemt til varig eie eller bruk er klassifisert som anleggsmidler. Andre eiendeler er klassifisert som omløpsmidler. Fordringer som skal tilbakebetales innen ett år er uansett klassifisert som omløpsmidler. Ved klassifisering av kortsiktig og langsiktig gjeld er analoge kriterier lagt til grunn. Anleggsmidler vurderes til anskaffelseskost, men nedskrives til virkelig verdi når verdifallet forventes ikke å være forbigående. Anleggsmidler med begrenset økonomisk levetid avskrives planmessig.

Omløpsmidler vurderes til laveste av anskaffelseskost og virkelig verdi. Kortsiktig gjeld balanseføres til nominelt mottatt beløp på etableringstidspunktet. Kortsiktig gjeld oppskrives ikke til virkelig verdi som følge av renteendring.

Konsernregnskapet

Konsernregnskapet omfatter morselskapet og 3 datterselskaper. Konsernregnskapet er utarbeidet som om konsernet var en økonomisk enhet. Transaksjoner og mellomværende mellom selskapene i konsernet er således eliminert. Kontinuitetsmetoden er benyttet ved konsolideringen av alle datterselskapene slik at de bokførte verdiene i selskapsregnskapene er videreført. Kjøpte datterselskaper regnskapsføres i konsernregnskapet basert på morselskapets anskaffelseskost. Anskaffelseskost tilordnes identifiserbare eiendeler og gjeld i datterselskapet, som oppføres i konsernregnskapet til virkelig verdi på oppkjøpstidspunktet.

I konsernregnskapet er også eierskap i en felleskontrollert virksomhet innarbeidet etter egenkapitalmetoden fra 2018. Denne virksomheten ble avvirket i 2021, og er fraregnet konsernregnskapet.

Varige driftsmidler

Varige driftsmidler avskrives over forventet økonomisk levetid. Avskrivningene er som hovedregel fordelt lineært over antatt økonomisk levetid.

Aksjer og andeler i tilknyttet selskap og datterselskap

I selskapsregnskapet er aksjer i datterselskaper og felleskontrollert virksomhet innarbeidet iht. til kostmetoden.

Langsiktige aksjer og andeler

Vurderes til kostpris.

Omløpsaksjer

Aksjer vurderes til laveste verdi av kostpris og markedsverdi.

Fordringer

Kundefordringene og andre fordringer oppføres til pålydende, med fradrag for tapsavsetninger.

Pensjoner

Ved innskuddspensjon betaler foreningen innskudd til et forsikringselskap. Foreningen har ingen ytterligere betalingsforpliktelse etter at innskuddene er betalt. Innskuddene regnskapsføres som lønnskostnad. Eventuelle forskuddsbetalte innskudd balanseføres som eiendel (pensjonsmidler) i den grad innskuddet kan refunderes eller redusere fremtidige innbetalinger.

Skatter

Skatter kostnadsføres når de påløper, det vil si at skattekostnaden er knyttet til det regnskapsmessige resultat før skatt. Skattekostnaden består av betalbar skatt (skatt på årets skattepliktige inntekt) og endring i netto utsatt skatt. Utsatt skatt og utsatt skattefordel er presentert netto i balansen. Utsatt skattefordel balanseføres hvis foretaket kan sannsynliggjøre en skattepliktig inntekt gjennom fremtidig inntjening eller gjennom realistisk skatetilpasning som gjør det mulig å utnytte fordelene.



This file is sealed with a digital signature.
The seal is a guarantee for the authenticity
of the document.

Document ID:
9EE2C1E2E9574310AC768DE46568402F



MBL

Noter til årsregnskapet 2021

Note 2 Lønnskostnader og godtgjørelser	MBL		MBL konsern	
	2021	2020	2021	2020
Lønninger	14 171 566	13 581 286	14 171 566	13 581 286
Arbeidsgiveravgift	2 318 212	2 112 786	2 318 212	2 112 786
Pensjonskostnader	2 050 539	1 960 618	2 050 539	1 960 618
Andre ytelser	808 319	553 053	808 319	553 053
	<u>19 348 637</u>	<u>18 207 744</u>	<u>19 348 637</u>	<u>18 207 744</u>
Gjennomsnittlig antall årsverk	15	14	15	14
Ytelser til daglig leder				
Lønn og annen godtgjørelse	1 899 777	1 863 971	1 899 777	1 863 971
Pensjonskostnader	293 712	287 376	293 712	287 376
Sum	<u>2 193 489</u>	<u>2 151 347</u>	<u>2 193 489</u>	<u>2 151 347</u>

Lån til ansatte

Det er ikke gitt lån eller sikkerhetsstillelse til ansatte eller medlemmer av styret.

Godtgjørelse til styret

Det er ikke utbetalt godtgjørelse til styret

Revisior	MBL		MBL konsern	
	2021	2020	2021	2020
Honorar lovbestemt revisjon	156 680	145 969	270 680	252 469
Skatte- og avgiftsrådgivning	0	0	0	0
Øvrig bistand	48 667	23 500	68 383	38 500
Sum	<u>205 347</u>	<u>169 469</u>	<u>339 063</u>	<u>290 969</u>

Godtgjørelsen er eks. mva.

Note 3 Varige driftsmidler

	MBL	MBL konsern
	Mask, invent.	Mask, invent.
Anskaffelseskost pr 1.1.	5 445 923	6 240 901
Tilgang	1 522 266	1 522 266
Avgang salg	-60 127	-60 127
Avgang tidl. ferdigavskrevet	0	-794 978
Sum kostpris	<u>6 908 062</u>	<u>6 908 062</u>
Akkumulerte avskrivninger 31.12	<u>5 473 481</u>	<u>5 473 480</u>
Bokført verdi 31.12	<u>1 434 580</u>	<u>1 434 580</u>
Årest ordinære avskrivninger	<u>160 661</u>	<u>160 661</u>
Prosjenter for avskrivninger 10-33%		

Note 4 Pensjonskostnader, -midler og -forpliktelser

Foreningens pensjonsordning ble 01.01.15 konvertert fra en ytelsesordning til en innskuddsordning for ansatte under 60 år. Ansatte over 60 år blir igjen i den lukkede ytelsesordningen. Ytelsesordningen ble avsluttet 31.05.17 da det kun var en ansatt igjen i ordningen. Den ansatte ble overført til innskuddsordningen. Foreningens pensjonsordning tilfredsstiller kravene i lov om obligatorisk tjenstepensjon.

Note 5 Investering i datterselskap og tilknyttede selskaper

Investeringer i datterselskapene vurderes etter kostmetoden i selskapsregnskapet. Alle datterselskapene har forretningskontor i Oslo.

Datterselskaper:	Kostpris	Bokført-verdi	Eierandel	Resultat 100 %	Egenkapital 100 %
Papirkjøp AS	100 000	100 000	100 %	522 643	4 925 294
NADA AS	250 000	250 000	100 %	525 069	2 159 706
Mediebedriftenes Klareringstjeneste AS	110 000	110 000	100 %	15 857	628 838
SUM	<u>460 000</u>	<u>460 000</u>		<u>1 063 569</u>	<u>7 713 838</u>



This file is sealed with a digital signature. The seal is a guarantee for the authenticity of the document.

Document ID:
9EE2C1E2E9574310AC768DE46568402F



MBL

Noter til årsregnskapet 2021

Note 6 Aksjer og andeler i andre selskaper

Investering i felleskontrollert virksomhet er regnskapsført etter egenkapitalmetoden i konsernregnskapet.

Langsiktige aksjer	Antall aksjer	Kostpris	Verdi i balansen*	Resultatandel	Egenkapitalandel**
Norsk Opplagskontroll AS	-	-	-	34 %	34 %
				-17 435	-

Norsk Opplagskontroll AS ble førstegangsinnregnet i konsernregnskapet etter EK-metoden i 2018.

Norsk Opplagskontroll AS ble avvirket i 2021. Mediebedriftens Landsforening mottok kr. 89.167 i sluttoppgjør.

I selskapsregnskapet ble det bokført en gevinst på 51.761 i 2021. Dette er presentert som finansinntekt.

I konsernregnskapet ble det bokført en TS-andel på -17.435 i 2021. Dette er presentert som inntekt på investering i FKV.

* Balansert verdi i selskapsregnskapet

** Balansert verdi i konsernregnskapet

Markedsbaserte aksjer:

	MBL		MBL konsern	
	2021	2020	2021	2020
Fondsavsetning NHO's landsforeninger	9 720 718	8 992 961	9 720 718	8 992 961
Sum markedsplasseringer	9 720 718	8 992 961	9 720 718	8 992 961

Markedsplasseringer som spesifisert ovenfor er ført til kursverdi pr. 31.12.21

Andre investeringer	Antall aksjer	Kostpris per aksje	Verdi i balansen	Eierandel	Stemmeandel
World Expression Forum AS	4	25 000	100 000	3 %	3 %

Note 7 Mellomværende med selskap i samme konsern

	2021	2020
Fordring Papirkjøp AS	0	0
Fordring NADA AS	0	0
Fordring Mediebedriftens Klareringstjeneste AS	0	0
Sum konsernfordringer	0	0

Note 8 Skatt

	2021		2020	
	MBL	MBL konsern	MBL	MBL konsern
Resultat før skatt	894 362	2 052 882	803 238	1 224 755
Resultatandel FKV/TS	0	17 435	0	-35 214
Andre permanente forskjeller	0	51 767	0	362
Endring midlertidige forskjeller	0	0	0	-13 608
Skattefunn	0	0	0	0
Resultat som ikke er skattepliktig	-894 362	-894 362	-803 238	-803 238
Anvendelse av fremførbart underskudd	0	-481 566	0	-160 554
Underskudd	0	0	0	0
Årets skattegrunnlag	0	746 156	0	212 502

22% skatt	0	164 154	0	46 750
-----------	---	---------	---	--------

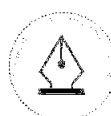
Årets skattekostnad består av:

For mye avsatt skatt tidligere år	0	0	0	0
Årets betalbare skatt på inntekt	0	164 154	0	46 750
Sum	0	164 154	0	46 750
Endring utsatt skatt				
Total skattekostnad	0	164 154	0	46 750

Betalbar skatt i balansen:

Betalbar skatt	0	164 154	0	46 750
Sum betalbar skatt	0	164 154	0	46 750

MBL er ikke skattepliktig.



This file is sealed with a digital signature.
The seal is a guarantee for the authenticity of the document.

Document ID:
9EE2C1E2E9574310AC768DE46568402F



MBL

Noter til årsregnskapet 2021

Spesifikk grunnlag utsatt skatt MBL Konsern	31.12.	1.1.	Endring
Varige driftsmidler	0	0	0
Endring midlertidige forskjeller	0	0	0
Fremførbart underskudd	0	-481 566	-481 566
Sum forskjeller	0	-481 566	481 566
22% / 22 % Utsatt skatt	0	-105 945	105 945

Utsatt skattefordel er ikke oppført i selskapenes balanser.

Note 9 Egenkapital	Kapital	Annen	Sum
	egenkapital	egenkapital	egenkapital
MBL			
Egenkapital pr. 01.01.21	0	27 471 722	27 471 722
Årsresultat	0	894 362	894 362
Egenkapital pr 31.12.21	0	28 366 084	28 366 084

MBL konsern	Kapital	Annen	Sum
	egenkapital	egenkapital	egenkapital
Egenkapital pr. 01.01.21	0	33 731 193	33 731 193
Årsresultat	0	1 888 728	1 888 728
Egenkapital pr 31.12.21	0	35 619 921	35 619 921

Note 10 Bundne midler	MBL	MBL Konsern
Av bankinnskudd er bundet i skattetrekksmidler	765 559	765 559

Note 11 Kopinor utgifterfond	2021		2020	
	MBL	MBL Konsern	MBL	MBL Konsern
Kopinor utgifterfond dagspressen				
Kopinorfond pr 1.1.	5 295 463	5 295 463	4 421 920	4 421 920
Innbetalinger fra Kopinor	1 843 465	1 843 465	3 213 343	3 148 889
Inntektsført som driftsinntekt i MBLs regnskap	-2 825 415	-2 825 415	-2 289 800	-2 502 400
Overført til LLA for deres andel	-191 878	-191 878	-50 000	-50 000
Kopinorfond pr 31.12.	4 121 635	4 121 635	5 295 463	5 295 463
Kopinor utgifterfond ukepressen				
Kopinorfond pr 1.1.	1 495 172	1 495 172	1 120 734	835 708
Innbetalinger fra Kopinor	572 926	572 926	1 013 938	1 021 100
Inntektsført som driftsinntekt i MBLs regnskap	-1 104 400	-1 104 400	-639 500	-718 500
Kostnadsført direkte mot Kopinorfondet	-	-	-	-46 840
Kopinorfond pr 31.12.	963 698	963 698	1 495 172	1 495 172
Sum Kopinor dagspressen og ukepressen	5 085 333	5 085 333	6 790 635	6 790 635

Note 12 Pant og heftelser

Det er ved utgangen av 2021 registrert tinglyste heftelser på varelager i Papirkjøp AS med kr 5.000.000 uten at selskapet har reelle forpliktelser knyttet til sikkerhetsstillelsen. Dette er tilknyttet selskapets ubenyttede kassakreditt.

Tilsvarende er det registrert tinglyste heftelser i Papirkjøp AS på faktoringavtale med kr 5.000.000 og en kausjonskløring mot morselskapet Mediebedriftenes Landsforening med kr 5.000.000 i forbindelse med selskapets ubenyttede kassakreditt. Selskapet har ingen reelle forpliktelser knyttet til disse sikkerhetsstillelsene.



This file is sealed with a digital signature.
The seal is a guarantee for the authenticity
of the document.

Document ID:
9EE2C1E2E9574310AC768DE46568402F



MBL

Noter til årsregnskapet 2021

Note 13 Andre inntekter/materiell

MBL og Kantar TNS as inngikk i 2020 kontrakt for perioden 2021-2024 om levering av "Medieindeksen".
Indeksen fremskaffer deknings-, struktur og frekvensdata for deltagende mediehus. MBL viderefakturerer deltagerne for undersøkelsen. Direkte inntekter og kostnader ifbm. Medieindeksen utgjør for 2021 hhv. kr 14.183.541 og kr 14.288.900

Note 14 Kontingenter

Posten inneholder kontingenter betalt til News Media Europe, Wan-Ifra, EMRO, FIPP, Norsk Presseforbund, Den Norske Advokatforening, Media Region Bergen, NxTMedia, Norsk Kommunikasjonforening, Norsk Markedsanalyse forening, Norsk Mediehistorisk forening, Medienettverket, Norsk forening for Opphavsrett og HR Norge.

Note 15 Annen kortsiktig gjeld

Annen kortsiktig gjeld	2021		2020	
	MBL	MBL Konsern	MBL	MBL Konsern
Lokal-TV fond	311 000	311 000	311 000	311 000
Fond GU midler	870 557	870 557	677 932	677 932
Fond STUP midler	1 724 800	1 724 800	1 314 100	1 314 100
Opplysnings- og utviklingsfond	6 576 573	6 576 573	8 997 108	8 997 108
Kopinar Utgiverfond	5 085 333	5 085 333	6 790 635	6 790 635
Avsetning kildvevderlag	-	8 500 004	-	8 521 198
Skyldig ferielønn	1 562 699	1 562 699	1 482 855	1 482 855
Diverse påløpte kostnader	406 271	861 771	-	505 050
Annen kortsiktig gjeld	284 054	284 658	12 096	14 409
	<u>16 821 285</u>	<u>25 777 395</u>	<u>19 585 725</u>	<u>28 614 286</u>



This file is sealed with a digital signature.
The seal is a guarantee for the authenticity
of the document.

Document ID:
9EE2C1E2E9574310AC768DE46568402F



BDO AS
Munkedamsveien 45
Postboks 1704 Vika
0121 Oslo

Uavhengig revisors beretning

Til årsmøtet i Mediebedriftenes Landsforening

Konklusjon

Vi har revidert Mediebedriftenes Landsforening sitt årsregnskap.

Årsregnskapet består av:

- Foreningsregnskapet, som består av balanse per 31. desember 2021, resultatregnskap og kontantstrømoppstilling for regnskapsåret avsluttet per denne datoen og noter, herunder et sammendrag av viktige regnskapsprinsipper, og
- Konsernregnskapet, som består av balanse per 31. desember 2021, resultatregnskap og kontantstrømoppstilling for regnskapsåret avsluttet per denne datoen og noter, herunder et sammendrag av viktige regnskapsprinsipper.

Etter vår mening:

- Oppfyller årsregnskapet gjeldende lovkrav
- Gir foreningsregnskapet et rettviseende bilde av foreningens finansielle stilling per 31. desember 2021 og av dets resultater og kontantstrømmer for regnskapsåret som ble avsluttet per denne datoen i samsvar med regnskapslovens regler og god regnskapsskikk i Norge, og
- Gir konsernregnskapet et rettviseende bilde av konsernets finansielle stilling per 31. desember 2021 og av dets resultater og kontantstrømmer for regnskapsåret som ble avsluttet per denne datoen i samsvar med regnskapslovens regler og god regnskapsskikk i Norge.

Grunnlag for konklusjonen

Vi har gjennomført revisjonen i samsvar med de internasjonale revisjonsstandardene International Standards on Auditing (ISA-ene). Våre oppgaver og plikter i henhold til disse standardene er beskrevet nedenfor under Revisors oppgaver og plikter ved revisjonen av årsregnskapet. Vi er uavhengige av foreningen og konsernet slik det kreves i lov, forskrift og International Code of Ethics for Professional Accountants (inkludert internasjonale uavhengighetsstandarder) utstedt av the International Ethics Standards Board for Accountants (IESBA-reglene), og vi har overholdt våre øvrige etiske forpliktelser i samsvar med disse kravene. Innhentet revisjonsbevis er etter vår vurdering tilstrekkelig og hensiktsmessig som grunnlag for vår konklusjon.

Annen informasjon

Styret og daglig leder (ledelsen) er ansvarlig for annen informasjon. Annen informasjon består av årsberetningen. Vår konklusjon om årsregnskapet ovenfor dekker ikke annen informasjon.

I forbindelse med revisjonen av årsregnskapet er det vår oppgave å lese annen informasjon. Formålet er å vurdere hvorvidt det foreligger vesentlig inkonsistens mellom annen informasjon og årsregnskapet og den kunnskap vi har opparbeidet oss under revisjonen av årsregnskapet, eller hvorvidt informasjon i annen informasjon ellers fremstår som vesentlig feil. Vi har plikt til å



rapportere dersom annen informasjon fremstår som vesentlig feil. Vi har ingenting å rapportere i så henseende.

Konklusjon om årsberetningen

Basert på kunnskapen vi har opparbeidet oss i revisjonen, mener vi at årsberetningen

- er konsistent med årsregnskapet og
- inneholder de opplysninger som skal gis i henhold til gjeldende lovkrav.

Styret og daglig leders ansvar for årsregnskapet

Styret og daglig leder (ledelsen) er ansvarlig for å utarbeide årsregnskapet og for at det gir et rettvissende bilde i samsvar med regnskapslovens regler og god regnskapsskikk i Norge. Ledelsen er også ansvarlig for slik intern kontroll som den finner nødvendig for å kunne utarbeide et årsregnskap som ikke inneholder vesentlig feilinformasjon, verken som følge av misligheter eller utilsiktede feil.

Ved utarbeidelsen av årsregnskapet må ledelsen ta standpunkt til foreningens og konsernets evne til fortsatt drift og opplyse om forhold av betydning for fortsatt drift. Forutsetningen om fortsatt drift skal legges til grunn for årsregnskapet så lenge det ikke er sannsynlig at virksomheten vil bli avvirket.

Revisors oppgaver og plikter ved revisjonen av årsregnskapet

Vårt mål er å oppnå betryggende sikkerhet for at årsregnskapet som helhet ikke inneholder vesentlig feilinformasjon, verken som følge av misligheter eller utilsiktede feil, og å avgi en revisjonsberetning som inneholder vår konklusjon. Betryggende sikkerhet er en høy grad av sikkerhet, men ingen garanti for at en revisjon utført i samsvar med lov, forskrift og god revisjonsskikk i Norge, herunder ISA-ene, alltid vil avdekke vesentlig feilinformasjon som eksisterer. Feilinformasjon kan oppstå som følge av misligheter eller utilsiktede feil. Feilinformasjon blir vurdert som vesentlig dersom den enkeltvis eller samlet med rimelighet kan forventes å påvirke økonomiske beslutninger som brukerne foretar basert på årsregnskapet.

For videre beskrivelse av revisors oppgaver og plikter vises det til:
<https://revisorforeningen.no/revisjonsberetninger>

BDO AS

Erik H. Lie
statsautorisert revisor
(elektronisk signert)



PENNEO

Signaturene i dette dokumentet er juridisk bindende. Dokument signert med "Penneo™ - sikker digital signatur".
De signerende parter sin identitet er registrert, og er listet nedenfor.

"Med min signatur bekrefter jeg alle datoer og innholdet i dette dokument."

Erik Helge Lie

Partner

Serienummer: 9578-5995-4-155606

IP: 188.95.xxx.xxx

2022-04-22 11:26:49 UTC



Penneo Dokumentnøkkel: JFKVW-564TZ-XX0LY-YC1MY2-JXOME-3JUL3

Dokumentet er signert digitalt, med **Penneo.com**. Alle digitale signatur-data i dokumentet er sikret og validert av den datamaskin-utregnede hash-verdien av det opprinnelige dokument. Dokumentet er låst og tids-stemplet med et sertifikat fra en betrodd tredjepart. All kryptografisk bevis er integrert i denne PDF, for fremtidig validering (hvis nødvendig).

Hvordan bekrefter at dette dokumentet er originalen?

Dokumentet er beskyttet av ett Adobe CDS sertifikat. Når du åpner dokumentet i

Adobe Reader, skal du kunne se at dokumentet er sertifisert av **Penneo e-signature service <penneo@penneo.com>**. Dette garanterer at innholdet i dokumentet ikke har blitt endret.

Det er lett å kontrollere de kryptografiske beviser som er lokalisert inne i dokumentet, med Penneo validator - <https://penneo.com/validate>



List of Signatures Page 1/1

MBL styrets årsberetning 2021 med konsern.pdf

Name	Method	Signed at
Nedregotten, Pål	BANKID	2022-03-25 10:03 GMT+01
Kaartinen, Lise Yvonne D	BANKID	2022-03-25 07:10 GMT+01
Vesterby, Nina Kristin	BANKID_MOBILE	2022-03-24 17:32 GMT+01
Sørsdahl, Dag Birger	BANKID	2022-03-24 13:50 GMT+01
Nilsen, Kristina Fritsvold	BANKID_MOBILE	2022-03-24 11:15 GMT+01
Rise, Harald	BANKID_MOBILE	2022-03-25 11:18 GMT+01
Tveiten, Per Magne	BANKID	2022-03-24 11:00 GMT+01
Myrbostad, Tomas Ellingsen	BANKID_MOBILE	2022-03-24 10:30 GMT+01
Tveitnes, Siv Juvik	BANKID	2022-04-04 10:41 GMT+02
Viken, Bård Skaar	BANKID_MOBILE	2022-03-24 10:15 GMT+01
HALVORSEN, IRENE	BANKID_MOBILE	2022-03-29 13:10 GMT+02
Øgrey, Randi Siren	BANKID	2022-03-24 10:12 GMT+01
Hålien, Einar	BANKID_MOBILE	2022-04-04 11:49 GMT+02



This file is sealed with a digital signature. The seal is a guarantee for the authenticity of the document.
External reference: 1576F71593FF45DD9F6058BA040C2124

Mediebedriftenes Landsforening

Styrets årsberetning 2021

Virksomhetens art

Mediebedriftenes Landsforening (MBL) har som mål å bidra til å styrke og verne ytringsfriheten, pressefriheten og informasjonsfriheten som grunnleggende verdier i et demokratisk og åpent samfunn. MBL skal arbeide for gode og stabile betingelser som fremmer et mangfold av økonomisk sunne medier.

MBL er bransje- og arbeidsgiverorganisasjonen for publisistiske medier. Foreningen er lokalisert i Oslo.

Organisasjonen består av Mediebedriftenes Landsforening (MBL), samt foreningens heleide datterselskaper Papirkjøp as, Mediebedriftenes Klareringstjeneste as og Nada as. Det er fra og med 2011 utarbeidet konsernregnskap for organisasjonen.

Årsregnskap med noteopplysninger for de enkelte datterselskapene utarbeides særskilt.

Økonomi

Årsregnskapet for MBL viser driftsinntekter på kr 54.543', driftskostnader på kr 54.456' og netto finansposter på kr 807'. Årsresultatet er et overskudd på kr 894'. Netto kontantstrøm fra operasjonelle aktiviteter i 2021 var kr - 2.957', hovedsakelig som følge av reduksjon av leverandørgjeld og annen kortsiktig gjeld. Netto endring i likvider i 2021 var ved utgangen av 2021 kr -4.430', hovedsakelig som følge av reduksjon av leverandørgjeld og annen kortsiktig gjeld, samt investering i anleggsmidler i forbindelse med innflyttingen i Pressens hus. Egenkapitalen er pr 31. desember 2021 kr 28.366'.

Årsregnskapet for konsernet samlet viser driftsinntekter på kr 104.183', driftskostnader på kr 102.860' og netto finansposter på kr 730'. Årsresultatet før skatt er et overskudd på kr 2.053'. Netto kontantstrøm fra operasjonelle aktiviteter i 2021 var kr -3.165', hovedsakelig som følge av reduksjon av leverandørgjeld og annen kortsiktig gjeld. Netto endring i likvider var på kr -4.638', som i all hovedsak skyldes investering i anleggsmidler i forbindelse med innflyttingen i Pressens hus, reduksjon av leverandørgjeld og annen kortsiktig gjeld. Egenkapitalen er pr. 31. desember 2021 kr 35.620'.

Papirkjøp as har som formål å skaffe standard avisepapir av beste kvalitet til en pris på linje med den laveste markedsprisen i Europa, og samarbeide med trykkeriene om kvalitet og logistikk. Styret anser disse målene som oppnådd i 2021. Papirkjøp as hadde i 2021 et overskudd på kr 523' og en total egenkapital på kr 4.925'.

Mediebedriftenes Klareringstjeneste as har som formål å klarere bruk av digitale kopier. Mediebedriftenes Klareringstjeneste as hadde i 2021 et årsresultat på kr 16' og en total egenkapital på kr 629'. Selskapet betaler ut kr 8.501' i vederlag for 2021.

Nada as har utviklet og drifter en egen web-basert tjeneste for annonsedistribusjon- og mottak. Nada as hadde i 2021 et årsresultat på kr 525' og en total egenkapital på kr 2.160'.

MBL har tidligere eid 33,34% av Norsk Opplagskontroll as som har vært innregnet i konsernregnskapet etter egenkapitalmetoden. Norsk Opplagskontroll as ble i 2021 avviklet.

Årsregnskapet

Etter styrets mening er det fremlagte resultatregnskapet og balansen med tilhørende noter fyllestgjørende informasjon om foreningens og konsernets drift og stilling pr 31. desember 2021. Det har heller ikke inntruffet



This file is sealed with a digital signature.
The seal is a guarantee for the authenticity
of the document.

Document ID:
1576F71593FF45DD9F6058BA040C2124

forhold etter 31. desember 2021 som er av betydning ved bedømmelsen av foreningen eller konsernet og som ikke framkommer av årsregnskapet med tilhørende noter.

Finansiell risiko

Foreningen er eksponert for ulike former for risiko av både markedsmessig, operasjonell og finansiell karakter.

Markedsrisikoen knytter seg blant annet til den generelle utviklingen i mediebransjen, da denne er med på å påvirke foreningens inntektsgrunnlag.

Foreningens kredittrisiko er i all vesentlighet knyttet til oppgjør av foreningens fordringer på sine medlemmer og andre samarbeidspartnere. Foreningen har inngått en factoringavtale med NHO, som kjøper opp fordringene og inndriver disse, og således er foreningens kredittrisiko redusert til et minimum.

Foreningens likviditetsrisiko regnes som relativt lav, som følge av forutsigbare inntektsstrømmer og utgifter. Likviditetssituasjonen anses som svært god ved utgangen av 2021.

Fremtidig utvikling

Foreningen følger tett med på utviklingen i mediebransjen, og venter at denne vil påvirke foreningens aktiviteter også i 2022. Foreningen venter en stabilitet i inntektsgrunnlaget fra kontingent og serviceavgift i forhold til 2021.

Foreningens strategi med fornyet politisk plattform vedtatt i 2021, og tariffpolitisk dokument følges aktivt opp. Medlemmene bidrar aktivt med kompetanse i utvalg og forum, og dette er avgjørende for sentrale leveranser også inn mot hovedstyret.

Koronapandemien har også preget virksomheten i 2021, hvor ansatte store deler av året har arbeidet fra hjemmekontor. I august 2021 startet vi innflyttingen i Pressens hus, og det har allerede blitt en inspirerende og viktig møteplass for bransjen. Styremøtene har vært avholdt både fysisk og digitalt, og med en god strategisamling i Pressens hus som et viktig arbeidsmøte. Møteplassene dette året har vært både fysiske og digitale, og det har vært god oppslutning begge steder. Årets lønnsoppgjør ble gjennomført med fysiske møter og strengt smittevern i april. Også i 2021 har pandemien fått konsekvenser for MBLs årsregnskap for lavere kostnader på områder som f.eks. husleie, reisekostnader og for noen enkeltprosjekter.

Fondsplassering i NHOs LF-fond har hatt en positiv utvikling totalt sett i 2021. Pandemien har ikke hatt vesentlig negativ betydning for foretakets stilling og resultat i perioden mellom balansedagen og tidspunkt for avleggelse av årsregnskapet. Pandemien anses ikke å ha skapt vesentlig usikkerhet om foretakets evne til fortsatt drift. Årsregnskapet er derfor avlagt under forutsetning om fortsatt drift.

Forskning og utvikling

Foreningen og dens datterselskaper har ikke drevet med eksplisitte forsknings- og utviklingsaktiviteter i 2021. Papirkjøp as satte i 2020 i gang et prosjekt for å fremskaffe dokumentasjon om bærekraft og papirproduksjon, slik at trykkerier og mediehus skal ha fakta tilgjengelig for rapportering og i kontakten med kunder. Denne kartleggingen ble ferdigstilt i 2021.

Arbeidsmiljøet

Det totale sykefravær har i 2021 vært 3 prosent, og består for det meste av korttidsfravær.

Styret anser arbeidsmiljøet for tilfredsstillende, og det er ikke blitt rapportert om skader eller ulykker på arbeidsplassen. MBLs ansatte har, på grunn av pandemien, store deler av året arbeidet fra hjemmekontor, og man har søkt etter beste evne å legge forholdene til rette for dette fysiske og digitale.



This file is sealed with a digital signature.
The seal is a guarantee for the authenticity
of the document.

Document ID:
1576F71593FF45DD9F6058BA040C2124



Ytre miljø

Etter det styret kjenner til, medfører ikke virksomheten verken forurensning eller utslipp som kan være til skade for det ytre miljø. Alt papiravfall gjenvinnes og annet avfall sorteres.

Bærekraft

MBL har i 2021 påbegynt ytterligere konkretisering av foreningens arbeid med FNs bærekraftsmål. Innflyttingen i Pressens hus har vært en positiv faktor. I tillegg arbeides det med en veileder for bransjen, og for 2022 er det et mål at MBL har en første versjon av MBLs klimaregnskap på plass.

Personalet og likestilling

Ved utgangen av 2021 var det 15 ansatte i MBLs administrasjon. Av disse er 3 menn og 12 kvinner.

Styret består av 7 menn og 5 kvinner. Foreningen har ikke tegnet styreansvarsforsikring.

Foreningen har som mål å være en arbeidsplass der det råder full likestilling mellom menn og kvinner. Foreningen har en innarbeidet policy som tar sikte på at det ikke forekommer forskjellsbehandling grunnet kjønn. Ledelsen i konsernet og morselskapet består av både menn og kvinner.

Fortsatt drift

Styret mener det er riktig å legge forutsetningen for fortsatt drift av foreningen til grunn ved avleggelsen av årsregnskapet.

Oslo,
Årsberetningen er signert elektronisk.

Pål Nedregotten, styreleder

Siv Juvik Tveitnes

Einar Hålien

Dag B. Sørzdahl

Tomas E. Myrbostad

Per Magne Tveiten

Bård Skaar Viken

Kristina F. Nilsen

Irene Halvorsen

Harald H. Rise

Nina K. Vesterby

Lise Y. Dahl Kaartinen

Randi S. Øgrey, daglig leder



This file is sealed with a digital signature.
The seal is a guarantee for the authenticity
of the document.

Document ID:
1576F71593FF45DD9F6058BA040C2124