



ÅRSREGNSKAPET FOR REGNSKAPSÅRET 2020 - GENERELL INFORMASJON

Enheten

Organisasjonsnummer: 921 051 972
Organisasjonsform: Aksjeselskap
Foretaksnavn: BÅTSFJORD SENTRALFRYSELAGER AS
Forretningsadresse: D/S Kai
9990 BÅTSFJORD

Regnskapsår

Årsregnskapets periode: 01.01.2020 - 31.12.2020

Konsern

Morselskap i konsern: Nei

Regnskapsregler

Regler for små foretak benyttet: Ja
Benyttet ved utarbeidelsen av årsregnskapet til selskapet: Regnskapslovens alminnelige regler

Årsregnskapet fastsatt av kompetent organ

Bekreftet av representant for selskapet: Hans Marius Nordberg
Dato for fastsettelse av årsregnskapet: 27.05.2021

Grunnlag for avgivelse

År 2020: Årsregnskapet er elektronisk innlevert
År 2019: Tall er hentet fra elektronisk innlevert årsregnskap fra 2020

Det er ikke krav til at årsregnskapet m.v. som sendes til Regnskapsregisteret er undertegnet. Kontrollen på at dette er utført ligger hos revisor/enhetens øverste organ. Sikkerheten ivaretas ved at innsender har rolle/rettighet for innsending av årsregnskapet via Altinn, og ved at det bekreftes at årsregnskapet er fastsatt av kompetent organ.

Brønnøysundregistrene, 20.07.2022



Resultatregnskap

Beløp i: NOK	Note	2020	2019
RESULTATREGNSKAP			
Inntekter			
Salgsinntekt		24 549 063	29 212 507
Sum inntekter		24 549 063	29 212 507
Kostnader			
Varekostnad		4 482 562	4 772 709
Lønnskostnad	2	7 012 543	7 334 589
Avskrivning av driftsmidler og immaterielle eiendeler	3	4 363 855	4 408 400
Annen driftskostnad	2	4 568 613	5 983 817
Sum kostnader		20 427 572	22 499 515
Driftsresultat		4 121 490	6 712 992
Finansinntekter og finanskostnader			
Annen renteinntekt		6 634	24 510
Annen finansinntekt		3 688	84
Sum finansinntekter		10 322	24 594
Annen rentekostnad		344 921	406 210
Annen finanskostnad		19 566	
Sum finanskostnader		364 487	406 210
Netto finans		-354 165	-381 616
Ordinært resultat før skattekostnad		3 767 326	6 331 376
Skattekostnad på ordinært resultat	5	831 109	1 401 857
Ordinært resultat etter skattekostnad		2 936 217	4 929 519
Årsresultat		2 936 217	4 929 519
Årsresultat etter minoritetsinteresser		2 936 217	4 929 519
Totalresultat		2 936 217	4 929 519
Overføringer og disponeringer			



Resultatregnskap

Beløp i: NOK	Note	2020	2019
Ordinært utbytte		1 850 000	1 850 000
Avsatt til annen egenkapital		1 086 217	3 079 519
Sum overføringer og disponeringer		2 936 217	4 929 519



Balanse

Beløp i: NOK	Note	2020	2019
BALANSE - EIENDELER			
Anleggsmidler			
Immaterielle eiendeler			
Varige driftsmidler			
Tomter, bygninger o.a. fast eiendom	3, 6	45 343 675	46 850 175
Maskiner og anlegg	3, 6	6 068 000	7 255 000
Driftsløsøre, inventar o.a. utstyr	3, 6	579 000	745 000
Sum varige driftsmidler		51 990 675	54 850 175
Finansielle anleggsmidler			
Investeringer i aksjer og andeler	9	101 111	101 111
Sum finansielle anleggsmidler		101 111	101 111
Sum anleggsmidler		52 091 786	54 951 286
Omløpsmidler			
Varer			
Fordringer			
Kundefordringer		1 821 759	4 441 692
Andre kortsiktige fordringer		29 353	34 484
Sum fordringer		1 851 111	4 476 177
Bankinnskudd, kontanter og lignende			
Bankinnskudd, kontanter o.l.	7	20 009 858	15 938 196
Sum bankinnskudd, kontanter og lignende		20 009 858	15 938 196
Sum omløpsmidler		21 860 970	20 414 373
SUM EIENDELER		73 952 756	75 365 659

BALANSE - EGENKAPITAL OG GJELD

Egenkapital



Balanse

Beløp i: NOK	Note	2020	2019
Innskutt egenkapital			
Aksjekapital	4, 8	925 000	925 000
Sum innskutt egenkapital		925 000	925 000
Opptjent egenkapital			
Annen egenkapital	8	52 689 329	51 603 112
Sum opptjent egenkapital		52 689 329	51 603 112
Sum egenkapital		53 614 329	52 528 112
Gjeld			
Langsiktig gjeld			
Utsatt skatt	5	4 471 154	4 958 285
Sum avsetninger for forpliktelser		4 471 154	4 958 285
Annen langsiktig gjeld			
Gjeld til kredittinstitusjoner	6	10 624 440	11 535 108
Sum annen langsiktig gjeld		10 624 440	11 535 108
Sum langsiktig gjeld		15 095 594	16 493 393
Kortsiktig gjeld			
Leverandørgjeld		566 813	523 674
Betalbar skatt	5	1 318 240	1 896 093
Skyldig offentlige avgifter		830 640	1 349 980
Utbytte		1 850 000	1 850 000
Annen kortsiktig gjeld		677 140	724 407
Sum kortsiktig gjeld		5 242 833	6 344 154
Sum gjeld		20 338 427	22 837 547
SUM EGENKAPITAL OG GJELD		73 952 756	75 365 659



Brønnøysundregistrene

ÅRSREGNSKAP FOR REGNSKAPSÅRET 2020 - GENERELL INFORMASJON

Journalnummer: 2021 393095

Enheten

Organisasjonsnummer: 921 051 972
Organisasjonsform: Aksjeselskap
Foretaksnavn: BÅTSFJORD SENTRALFRYSELAGER AS
Forretningsadresse: D/S Kai
9990 BÅTSFJORD

Regnskapsår

Årsregnskapets periode: 01.01.2020 - 31.12.2020

Konsern

Morselskap i konsern: Nei

Regnskapsregler

Regler for små foretak benyttet: Ja
Benyttet ved utarbeidelsen av
årsregnskapet til selskapet: Regnskapslovens alminnelige regler

Årsregnskapet fastsatt av kompetent organ

Bekreftet av representant for selskapet: Hans Marius Nordberg
Dato for fastsettelse av årsregnskapet: 27.05.2021

Revisjon

Ekstern autorisert regnskapsfører har i løpet av regnskapsåret bistått ved den løpende regnskapsføringen eller utført andre tjenester for selskapet enn å utarbeide årsregnskapet: Ja

Grunnlag for avgivelse

År 2020: Årsregnskap er elektronisk innlevert.
År 2019: Tall er hentet fra elektronisk innlevert årsregnskap fra 2020.

Det er ikke krav til at årsregnskapet m.v. som sendes til Regnskapsregisteret er undertegnet. Kontrollen på at dette er utført ligger hos revisor/enhetens øverste organ. Sikkerheten ivaretas ved at innsender har rolle/rettighet for innsending av årsregnskapet via Altinn, og ved at det bekreftes at årsregnskapet er fastsatt av kompetent organ.

Brønnøysundregistrene, 24.06.2021



Organisasjonsnr: 921 051 972
BÅTSFJORD SENTRALFRYSELAGER AS

RESULTATREGNSKAP

Beløp i: NOK	Note	2020	2019
RESULTATREGNSKAP			
Inntekter			
Salgsinntekt		24 549 063	29 212 507
Sum inntekter		24 549 063	29 212 507
Kostnader			
Varekostnad		4 482 562	4 772 709
Lønnskostnad	2	7 012 543	7 334 589
Avskrivning av driftsmidler og immaterielle eiendeler	3	4 363 855	4 408 400
Annen driftskostnad	2	4 568 613	5 983 817
Sum kostnader		20 427 572	22 499 515
Driftsresultat		4 121 490	6 712 992
Finansinntekter og finanskostnader			
Annen renteinntekt		6 634	24 510
Annen finansinntekt		3 688	84
Sum finansinntekter		10 322	24 594
Annen rentekostnad		344 921	406 210
Annen finanskostnad		19 566	
Sum finanskostnader		364 487	406 210
Netto finans		-354 165	-381 616
Ordinært resultat før skattekostnad			
Skattekostnad på ordinært resultat	5	831 109	1 401 857
Ordinært resultat etter skattekostnad		2 936 217	4 929 519
Årsresultat		2 936 217	4 929 519
Årsresultat etter minoritetsinteresser		2 936 217	4 929 519
Totalresultat		2 936 217	4 929 519
Overføringer og disponeringer			
Ordinært utbytte		1 850 000	1 850 000
Avsatt til annen egenkapital		1 086 217	3 079 519
Sum overføringer og disponeringer		2 936 217	4 929 519





Organisasjonsnr: 921 051 972
BÅTSFJORD SENTRALFRYSELAGER AS

BALANSE

Beløp i: NOK	Note	2020	2019
BALANSE - EIENDELER			
Anleggsmidler			
Immaterielle eiendeler			
Varige driftsmidler			
Tomter, bygninger o.a.			
fast eiendom	3, 6	45 343 675	46 850 175
Maskiner og anlegg	3, 6	6 068 000	7 255 000
Driftsløsøre, inventar o. a. utstyr	3, 6	579 000	745 000
Sum varige driftsmidler		51 990 675	54 850 175
Finansielle anleggsmidler			
Investeringer i aksjer og andeler	9	101 111	101 111
Sum finansielle anleggsmidler		101 111	101 111
Sum anleggsmidler		52 091 786	54 951 286
Omløpsmidler			
Varer			
Fordringer			
Kundefordringer		1 821 759	4 441 692
Andre kortsiktige fordringer		29 353	34 484
Sum fordringer		1 851 111	4 476 177
Bankinnskudd, kontanter og lignende			
Bankinnskudd, kontanter o. l.	7	20 009 858	15 938 196
Sum bankinnskudd, kontanter og lignende		20 009 858	15 938 196
Sum omløpsmidler		21 860 970	20 414 373
SUM EIENDELER		73 952 756	75 365 659
BALANSE - EGENKAPITAL OG GJELD			
Egenkapital			
Innskutt egenkapital			
Aksjekapital	4, 8	925 000	925 000
Sum innskutt egenkapital		925 000	925 000



Opptjent egenkapital			
Annen egenkapital	8	52 689 329	51 603 112
Sum opptjent egenkapital		52 689 329	51 603 112
Sum egenkapital		53 614 329	52 528 112
Gjeld			
Langsiktig gjeld			
Utsatt skatt	5	4 471 154	4 958 285
Sum avsetninger for forpliktelses		4 471 154	4 958 285
Annen langsiktig gjeld			
Gjeld til kredittinstitusjoner	6	10 624 440	11 535 108
Sum annen langsiktig gjeld		10 624 440	11 535 108
Sum langsiktig gjeld		15 095 594	16 493 393
Kortsiktig gjeld			
Leverandørgjeld		566 813	523 674
Betalbar skatt	5	1 318 240	1 896 093
Skyldig offentlige avgifter		830 640	1 349 980
Utbytte		1 850 000	1 850 000
Annen kortsiktig gjeld		677 140	724 407
Sum kortsiktig gjeld		5 242 833	6 344 154
Sum gjeld		20 338 427	22 837 547
SUM EGENKAPITAL OG GJELD		73 952 756	75 365 659



Organisasjonsnr: 921 051 972
BÅTSFJORD SENTRALFRYSELAGER AS

NOTEOPPLYSNINGER - SELSKAP - alle poster oppgitt i hele tall

Note

Antall aksjer og aksjeeiere

<u>Aksjeklasse</u>	<u>Ant. aksjer</u>	<u>Pålydende</u>	<u>Bokført verdi</u>
Ordinære aksjer	185.00	5000.00	925000.00

<u>Aksjeeiere - fritekst</u>	<u>Antall</u>	<u>Eierandel</u>	<u>Aksjeklasse</u>
Båtsfjord Havn Kf	100.00	54.05%	Ordinære aksjer
Fiskernes Agnforsyning SA	34.00	18.38%	Ordinære aksjer
Lerøy Norway Seafoods AS	26.00	14.05%	Ordinære aksjer
Arne Willy Martinussen	10.00	5.41%	Ordinære aksjer
Middelboe AS	7.00	3.78%	Ordinære aksjer
Båtsfjordbruket AS	5.00	2.70%	Ordinære aksjer
Fjordtech AS	3.00	1.62%	Ordinære aksjer

<u>Sum</u>	<u>Sum antall</u>	<u>Sum eierandel</u>
	185.00	100.00%

Ytelser til daglig leder

<u>Ytelser</u>	<u>Lønn</u>	<u>Pensj.forpl.</u>	<u>Andre godtgj.</u>
	868966.00	17379.00	8299.00

Note

Antall årsverk i regnskapsåret

Virksomheten har hatt følgende antall årsverk:
12.00

Note

Lån og sikkerhetsstillelse til ledende personer og aksjeeiere

Er det gitt lån eller sikkerhetsstillelse til ledende personer: Nei



Tel: 91 54 42 05
Tel: 90 88 59 25
Tel: 93 45 89 98
od@drevisjon.no
mm@drevisjon.no
bd@drevisjon.no

Degerstrøms Revisjon AS
Dr. Wessels Gate 10
9900 Kirkenes
Foretaksregisteret: NO 911 879 999 MVA
www.drevisjon.no

Til generalforsamlingen i Båtsfjord Sentralfryselager AS

Uavhengig revisors beretning

Uttalelse om revisjonen av årsregnskapet

Konklusjon

Vi har revidert Båtsfjord Sentralfryselager AS' årsregnskap som viser et overskudd på kr. 2.936.217. Årsregnskapet består av balanse per 31. desember 2020, resultatregnskap for regnskapsåret avsluttet per denne datoen og noter til årsregnskapet, herunder et sammendrag av viktige regnskapsprinsipper.

Etter vår mening er det medfølgende årsregnskapet avgitt i samsvar med lov og forskrifter og gir et rettviseende bilde av selskapets finansielle stilling per 31. desember 2020, og av dets resultater for regnskapsåret avsluttet per denne datoen i samsvar med regnskapslovens regler og god regnskapsskikk i Norge.

Grunnlag for konklusjonen

Vi har gjennomført revisjonen i samsvar med lov, forskrift og god revisjonsskikk i Norge, herunder de internasjonale revisjonsstandardene International Standards on Auditing (ISA-ene). Våre oppgaver og plikter i henhold til disse standardene er beskrevet i Revisors oppgaver og plikter ved revisjon av årsregnskapet. Vi er uavhengige av selskapet slik det kreves i lov og forskrift, og har overholdt våre øvrige etiske forpliktelser i samsvar med disse kravene. Etter vår oppfatning er innhentet revisjonsbevis tilstrekkelig og hensiktsmessig som grunnlag for vår konklusjon.

Styrets og daglig leders ansvar for årsregnskapet

Styret og daglig leder (ledelsen) er ansvarlig for å utarbeide årsregnskapet i samsvar med lov og forskrifter, herunder for at det gir et rettviseende bilde i samsvar med regnskapslovens regler og god regnskapsskikk i Norge. Ledelsen er også ansvarlig for slik internkontroll som den finner nødvendig for å kunne utarbeide et årsregnskap som ikke inneholder vesentlig feilinformasjon, verken som følge av misligheter eller utilsiktede feil.

Ved utarbeidelsen av årsregnskapet må ledelsen ta standpunkt til selskapets evne til fortsatt drift og opplyse om forhold av betydning for fortsatt drift. Forutsetningen om fortsatt drift skal legges til grunn for årsregnskapet så lenge det ikke er sannsynlig at virksomheten vil bli avviklet.

Revisors oppgaver og plikter ved revisjonen av årsregnskapet

Vårt mål med revisjonen er å oppnå betryggende sikkerhet for at årsregnskapet som helhet ikke inneholder vesentlig feilinformasjon, verken som følge av misligheter eller utilsiktede feil, og å avgi en



revisjonsberetning som inneholder vår konklusjon. Betyggende sikkerhet er en høy grad av sikkerhet, men ingen garanti for at en revisjon utført i samsvar med lov, forskrift og god revisjonsskikk i Norge, herunder ISA-ene, alltid vil avdekke vesentlig feilinformasjon som eksisterer. Feilinformasjon kan oppstå som følge av misligheter eller utilsiktede feil. Feilinformasjon blir vurdert som vesentlig dersom den enkeltvis eller samlet med rimelighet kan forventes å påvirke økonomiske beslutninger som brukerne foretar basert på årsregnskapet.


For videre beskrivelse av revisors oppgaver og plikter vises det til:
<https://revisorforeningen.no/revisjonsberetninger>

Uttalelse om andre lovmessige krav

Konklusjon om registrering og dokumentasjon

Basert på vår revisjon av årsregnskapet som beskrevet ovenfor, og kontrollhandlinger vi har funnet nødvendig i henhold til internasjonal standard for attestasjonsoppdrag (ISAE) 3000 «Attestasjonsoppdrag som ikke er revisjon eller forenklet revisorkontroll av historisk finansiell informasjon», mener vi at ledelsen har oppfylt sin plikt til å sørge for ordentlig og oversiktlig registrering og dokumentasjon av selskapets regnskapsopplysninger i samsvar med lov og god bokføringsskikk i Norge.

Kirkenes, 27. mai 2021
Degerstrøms Revisjon AS


Ørjan Mjøsund Degerstrøm
Statsautorisert revisor

**RESULTATREGNSKAP****BÅTSFJORD SENTRALFRYSELAGER AS**

DRIFTSINNEKTER OG DRIFTSKOSTNADER	Note	2020	2019
Salgsinntekt		24 549 063	29 212 507
Sum driftsinntekter		24 549 063	29 212 507
Varekostnad		4 482 562	4 772 709
Lønnskostnad	2	7 012 543	7 334 589
Avskrivning av driftsmidler og immaterielle eiendeler	3	4 363 855	4 408 400
Annen driftskostnad	2	4 568 613	5 983 817
Sum driftskostnader		20 427 572	22 499 515
Driftsresultat		4 121 490	6 712 992
FINANSINNEKTER OG FINANSKOSTNADER			
Annen renteinntekt		6 634	24 510
Annen finansinntekt		3 688	84
Annen rentekostnad		344 921	406 210
Annen finanskostnad		19 566	0
Resultat av finansposter		-354 165	-381 616
Ordinært resultat før skattekostnad		3 767 326	6 331 376
Skattekostnad på ordinært resultat	5	831 109	1 401 857
Ordinært resultat		2 936 217	4 929 519
Årsresultat		2 936 217	4 929 519
OVERFØRINGER			
Avsatt til utbytte		1 850 000	1 850 000
Avsatt til annen egenkapital		1 086 217	3 079 519
Sum overføringer		2 936 217	4 929 519

**BALANSE****BÅTSFIORD SENTRALFRYSELAGER AS**

EIENDELER	Note	2020	2019
ANLEGGSMIDLER			
VARIGE DRIFTSMIDLER			
Tomter, bygninger o.a. fast eiendom	3, 6	45 343 675	46 850 175
Maskiner og anlegg	3, 6	6 068 000	7 255 000
Driftsløsøre, inventar o.a. utstyr	3, 6	579 000	745 000
Sum varige driftsmidler		51 990 675	54 850 175
FINANSIELLE ANLEGGSMIDLER			
Investeringer i aksjer og andeler	9	101 111	101 111
Sum finansielle anleggsmidler		101 111	101 111
Sum anleggsmidler		52 091 786	54 951 286
OMLØPSMIDLER			
FORDRINGER			
Kundefordringer		1 821 759	4 441 692
Andre kortsiktige fordringer		29 353	34 484
Sum fordringer		1 851 111	4 476 177
Bankinnskudd, kontanter o.l.	7	20 009 858	15 938 196
Sum omløpsmidler		21 860 970	20 414 373
Sum eiendeler		73 952 756	75 365 659






BALANSE

BÅTSFIORD SENTRALFRYSELAGER AS

EGENKAPITAL OG GJELD	Note	2020	2019
INNSKUTT EGENKAPITAL			
Aksjekapital	4, 8	925 000	925 000
Sum innskutt egenkapital		925 000	925 000
OPPTJENT EGENKAPITAL			
Annen egenkapital	8	52 689 329	51 603 112
Sum opptjent egenkapital		52 689 329	51 603 112
Sum egenkapital		63 614 329	63 208 112
GJELD			
AVSETNING FOR FORPLIKTELSE			
Utsatt skatt	5	4 471 154	4 958 285
Sum avsetning for forpliktelser		4 471 154	4 958 285
ANNEN LANGSIKTIG GJELD			
Gjeld til kredittinstitusjoner	6	10 624 440	11 535 108
Sum annen langsiktig gjeld		10 624 440	11 535 108
KORTSIKTIG GJELD			
Leverandørgjeld		566 813	523 674
Betalbar skatt	5	1 318 240	1 896 093
Skyldig offentlige avgifter		830 640	1 349 980
Utbytte		1 850 000	1 850 000
Annen kortsiktig gjeld		677 140	724 407
Sum kortsiktig gjeld		5 242 833	6 344 154
Sum gjeld		20 338 427	22 837 547
Sum egenkapital og gjeld		73 882 756	75 986 659

Båtsfjord, den 27.06.2021

Styret i Båtsfjord Sentralfryselager AS


Hans Marius Nordberg
styreleder
Øystein Jørgensen
nestleder
Per Magnus Sørensen
styremedlem
Ronny Isaksen
styremedlem
Ingvild Dahlen
styremedlem



Noter til regnskapet

Note 1 - Regnskapsprinsipper

Årsregnskapet er satt opp i samsvar med regnskapsloven og god regnskapsskikk for små foretak. Inntektsføring ved salg av varer skjer på leveringstidspunktet. Tjenester inntektsføres etter hvert som de leveres. Anleggsmidler balanseføres til anskaffelseskost, og nedskrives til virkelig verdi når verdifallet forventes ikke å være forbigående. Varige driftsmidler balanseføres til anskaffelseskost med fradrag for årlige avskrivninger etter en avskrivningsplan basert på en økonomisk levetid. Aksjene og andelene er vurdert til anskaffelseskost. Kundefordringer og andre fordringer er vurdert til laveste av pålydende og virkelig verdi pr. 31.12.

Note 2 - Ansatte, godtgjørelser, lån til ansatte m.v.

Lønnskostnader består av følgende poster:	2020	2019
Lønninger	6 761 093	7 074 550
Pensjonskostnader	183 459	198 408
Andre lønnskostnader	67 991	61 631

Sum	7 012 543	7 334 589
-----	-----------	-----------

Antall årsverk	12	12
----------------	----	----

Godtgjørelser	Daglig leder	Styret
Lønn	868 966	171 578
Pensjonskostnad	17 379	
Andre ytelser	8 299	

Selskapet er pliktig til å ha tjenstepensjonsordning etter lov om tjenstepensjon. Selskapets pensjonsordning tilfredsstiller kravene i denne lov.

Revisjonshonorar

Ordinær revisjon	52 000
Bistand utarbeidelse av regnskap	5 000

Sum revisjonshonorar	57 000
----------------------	--------

Annen bistand herunder utarbeidelse av likningspapirer	5 000
--	-------

**Noter til regnskapet****Note 3 - Anleggsmidler**

	Tomter og bygg	Maskiner og anlegg	Driftsløsøre, inventar mm	Sum
Anskaffelseskost 01.01.	61 227 734	19 758 536	4 384 593	85 370 863
Tilgang	244 000	1 260 355		
Avgang	0	0	0	0
Anskaffelseskost 31.12.	61 471 734	21 018 891	4 384 593	85 370 863
Akk. avskrivninger 31.12.	16 128 059	14 950 891	3 805 593	30 520 688
Bokført verdi pr. 31.12.	45 343 675	6 068 000	579 000	51 990 675
Årets avskrivninger	1 750 500	2 447 355	166 000	4 363 855
Økonomisk levetid	>25 år	10-20 år	3-10 år	
Avskrivningssats	4 %	5 %-10 %	10 %-33 %	
Avskrivningsplan	Lineær	Lineær	Lineær	

Note 4 - Antall aksjer, antall aksjeeiere m.v.

Aksjonærer	Antall aksjer	Eierandel/ stemmeandel
Båtsfjord Havn KF	100	54,05%
Fiskernes Agnforsyning SA	34	18,38%
Lerøy Norway Seafoods AS	26	14,05%
Arne Willy Martinussen	10	5,41%
Båtsfjordbruket AS	5	2,70%
Middelboe AS	7	3,78%
Fjordtech AS	3	1,63%
Sum	185	100,00%

Aksjekapitalen på kr. 925 000 består av 185 aksjer pålydende kr. 5 000.

Det er ikke forskjellige aksjeklasser i selskapet. Selskapet har 7 aksjonærer pr. 31.12.



Noter til regnskapet

Note 5 - Skatt

Positive midlertidige forskjeller mellom finansregnskapet og skatteregnskapet danner grunnlaget for beregning av utsatt skatt i balansen. Negative midlertidige forskjeller som oppstår fra poster der den regnskapsmessige verdien er lavere enn den skattemessige representerer en fremtidig skattefordel. Det er brukt en skatteprosent på 22 %.

Årets skattegrunnlag:

Ordinært resultat før skattekostnad	3 767 326
Permanente forskjeller	10 442
Endring midlertidige forskjeller	<u>2 214 232</u>
Årets skattemessige resultat	<u>5 992 000</u>

Positive/-negative forskjeller knyttet til:

	<u>31.12.2019</u>	<u>31.12.2020</u>	<u>Endring</u>
Driftsmidler	22 705 868	20 496 124	2 209 744
Kundefordringer	-168 207	-172 695	4 488
Grunnlag utsatt skatt	<u>22 537 661</u>	<u>20 323 429</u>	<u>2 214 232</u>
Utsatt skatt pr. 31.12 (22 %)	<u>4 958 285</u>	<u>4 471 154</u>	<u>487 131</u>

Årets skattekostnad består av:

Betalbar skatt	1 318 240
Endring midlertidige forskjeller	<u>-487 131</u>
Sum skattekostnad	<u>831 109</u>



Noter til regnskapet

Note 6 - Langsiktig gjeld og pantstillelser

Gjeld som forfaller mer enn 5 år etter regnskapsårets slutt:	2020	2019
Gjeld til kredittinstitusjoner	6 692 010	7 602 678
Gjeld som er sikret ved pant	2020	2019
Langsiktig lån kredittinstitusjoner	10 624 440	11 535 108
Balanseført verdi av eiendeler pantsatt for egen gjeld	2020	2019
Bygninger	45 343 675	46 850 175
Maskiner og anlegg	6 068 000	7 255 000
Driftsløsøre	579 000	745 000
Sum	51 990 675	54 850 175

Note 7 - Bunde midler

I posten inngår bundne bankinnskudd med kr. 359 539 vedrørende ansattes skattetrekk.

Note 8 - Egenkapital

	Aksjekapital	Annen EK	Sum
Egenkapital 01.01.	925 000	51 603 112	52 528 112
Utbytte	0	-1 850 000	-1 850 000
Årsresultat	0	2 936 217	2 936 217
Egenkapital 31.12.	925 000	52 689 329	53 614 329

Note 9 - Langsiktige investeringer i andre selskaper

	Forretningskontor	Eier-/stemmeandel	Egenkapital 2019 100 %	Resultat 2019 100 %
Andre selskap:				
Båtsfjord Eiendom AS	Båtsfjord	8%	168 000*	207 000*

*Tallene er fra regnskap 2019, siste tilgjengelige tall.

Selskapet eier 100 aksjer, disse er bokført til anskaffelseskost.