



## ÅRSREGNSKAPET FOR REGNSKAPSÅRET 2023 - GENERELL INFORMASJON

### Enheten

Organisasjonsnummer: 921 101 155  
Organisasjonsform: Aksjeselskap  
Foretaksnavn: PAUL KROHN HOLDING AS  
Forretningsadresse: Bolette brygge 1  
0252 OSLO

### Regnskapsår

Årsregnskapets periode: 01.01.2023 - 31.12.2023

### Konsern

Morselskap i konsern: Nei

### Regnskapsregler

Regler for små foretak benyttet: Ja  
Benyttet ved utarbeidelsen av årsregnskapet til selskapet: Regnskapslovens alminnelige regler

### Årsregnskapet fastsatt av kompetent organ

Bekreftet av representant for selskapet: Hugo Rye  
Dato for fastsettelse av årsregnskapet: 22.05.2024

### Grunnlag for avgivelse

År 2023: Årsregnskapet er elektronisk innlevert  
År 2022: Tall er hentet fra elektronisk innlevert årsregnskap fra 2023

*Det er ikke krav til at årsregnskapet m.v. som sendes til Regnskapsregisteret er undertegnet. Kontrollen på at dette er utført ligger hos revisor/enhetens øverste organ. Sikkerheten ivaretas ved at innsender har rolle/rettighet for innsending av årsregnskapet via Altinn, og ved at det bekreftes at årsregnskapet er fastsatt av kompetent organ.*

Brønnøysundregistrene, 16.05.2025



### Resultatregnskap

Beløp i: NOK	Note	2023	2022
<b>RESULTATREGNSKAP</b>			
<b>Inntekter</b>			
Avkastning på finansinvesteringer	1	62 127 459	16 634 592
<b>Sum inntekter</b>		<b>62 127 459</b>	<b>16 634 592</b>
<b>Kostnader</b>			
Lønnskostnad	2	5 988 097	199 675
Avskrivning	3	21 100	
Annen driftskostnad		11 482 427	14 085 808
<b>Sum kostnader</b>		<b>17 491 623</b>	<b>14 285 483</b>
<b>Driftsresultat</b>		<b>44 635 836</b>	<b>2 349 109</b>
<b>Finansinntekter og finanskostnader</b>			
Annen renteinntekt		135 888	115 133
<b>Sum finansinntekter</b>		<b>135 888</b>	<b>115 133</b>
Annen rentekostnad		103 805	12 821
Annen finanskostnad		1 542	
<b>Sum finanskostnader</b>		<b>105 347</b>	<b>12 821</b>
<b>Netto finans</b>		<b>30 542</b>	<b>102 312</b>
<b>Ordinært resultat før skattekostnad</b>		<b>44 666 378</b>	<b>2 451 421</b>
Skattekostnad på resultat	4		
<b>Ordinært resultat etter skattekostnad</b>		<b>44 666 378</b>	<b>2 451 421</b>
<b>Årsresultat</b>		<b>44 666 378</b>	<b>2 451 421</b>
<b>Årsresultat etter minoritetsinteresser</b>		<b>44 666 378</b>	<b>2 451 421</b>
<b>Totalresultat</b>		<b>44 666 378</b>	<b>2 451 421</b>
<b>Overføringer og disponeringer</b>			
Ordinært utbytte		7 000 000	8 000 000
Avsatt til annen egenkapital		44 666 378	2 451 421



## Resultatregnskap

<b>Beløp i: NOK</b>	<b>Note</b>	<b>2023</b>	<b>2022</b>
Overført fra overkurs		-7 000 000	-8 000 000
<b>Sum overføringer og disponeringer</b>	<b>5</b>	<b>44 666 378</b>	<b>2 451 421</b>



## Balanse

Beløp i: NOK	Note	2023	2022
<b>BALANSE - EIENDELER</b>			
<b>Anleggsmidler</b>			
<b>Immaterielle eiendeler</b>			
<b>Varige driftsmidler</b>			
Driftsløsøre, inventar, verktøy, kontormaskiner o.l.	3	50 118	56 367
<b>Sum varige driftsmidler</b>		<b>50 118</b>	<b>56 367</b>
<b>Sum anleggsmidler</b>		<b>50 118</b>	<b>56 367</b>
<b>Omløpsmidler</b>			
<b>Varer</b>			
<b>Fordringer</b>			
Andre kortsiktige fordringer		29 706	15 459
<b>Sum fordringer</b>		<b>29 706</b>	<b>15 459</b>
<b>Investeringer</b>			
Omløpsaksjer og -aksjefond	6	175 412 719	139 738 900
Andeler i deltakerligende selskaper	6	4 459 141	
Obligasjoner og pengemarkedsfond	6	125 401 311	119 467 158
Andre finansielle instrumenter	6		
<b>Sum investeringer</b>		<b>305 273 171</b>	<b>259 206 059</b>
<b>Bankinnskudd, kontanter og lignende</b>			
Bankinnskudd, kontanter o.l.		3 890 288	10 514 178
<b>Sum bankinnskudd, kontanter og lignende</b>		<b>3 890 288</b>	<b>10 514 178</b>
<b>Sum omløpsmidler</b>		<b>309 193 165</b>	<b>269 735 695</b>
<b>SUM EIENDELER</b>		<b>309 243 283</b>	<b>269 792 062</b>

## BALANSE - EGENKAPITAL OG GJELD

### Egenkapital



## Balanse

Beløp i: NOK	Note	2023	2022
<b>Innskutt egenkapital</b>			
Aksjekapital	5	100 000	100 000
Overkurs	5	89 087 382	96 087 382
<b>Sum innskutt egenkapital</b>		<b>89 187 382</b>	<b>96 187 382</b>
<b>Opptjent egenkapital</b>			
Annen egenkapital	5	213 008 309	168 341 931
<b>Sum opptjent egenkapital</b>		<b>213 008 309</b>	<b>168 341 931</b>
<b>Sum egenkapital</b>		<b>302 195 691</b>	<b>264 529 313</b>
<b>Gjeld</b>			
<b>Langsiktig gjeld</b>			
Utsatt skatt	4		
<b>Annen langsiktig gjeld</b>			
<b>Sum langsiktig gjeld</b>		<b>0</b>	<b>0</b>
<b>Kortsiktig gjeld</b>			
Leverandørgjeld		56 441	332 420
Betalbar skatt	4		
Skyldige offentlige avgifter		187 434	
Annen kortsiktig gjeld		6 803 718	4 930 330
<b>Sum kortsiktig gjeld</b>		<b>7 047 592</b>	<b>5 262 749</b>
<b>Sum gjeld</b>		<b>7 047 592</b>	<b>5 262 749</b>
<b>SUM EGENKAPITAL OG GJELD</b>		<b>309 243 283</b>	<b>269 792 062</b>



## Brønnøysundregistrene

### ÅRSREGNSKAP FOR REGNSKAPSÅRET 2023 - GENERELL INFORMASJON

Journalnummer: 2024 480164

#### Enheten

Organisasjonsnummer: 921 101 155  
Organisasjonsform: Aksjeselskap  
Foretaksnavn: PIWJK AS  
Forretningsadresse: Bolette brygge 1  
0252 OSLO

#### Regnskapsår

Årsregnskapets periode: 01.01.2023 - 31.12.2023

#### Konsern

Morselskap i konsern: Nei

#### Regnskapsregler

Regler for små foretak benyttet: Ja  
Benyttet ved utarbeidelsen av  
årsregnskapet til selskapet: Regnskapslovens alminnelige regler

#### Årsregnskapet fastsatt av kompetent organ

Bekreftet av representant for selskapet: Hugo Rye  
Dato for fastsettelse av årsregnskapet: 22.05.2024

#### Revisjon

Årsregnskapet er utarbeidet av ekstern  
autorisert regnskapsfører: Ja  
Ekstern autorisert regnskapsfører har i  
løpet av regnskapsåret bistått ved den  
løpende regnskapsføringen eller utført  
andre tjenester for selskapet enn å  
utarbeide årsregnskapet: Ja

#### Grunnlag for avgivelse

År 2023: Årsregnskap er elektronisk innlevert.  
År 2022: Tall er hentet fra elektronisk innlevert årsregnskap fra 2023.

*Det er ikke krav til at årsregnskapet m.v. som sendes til Regnskapsregisteret er undertegnet. Kontrollen på at dette er utført ligger hos revisor/enhetens øverste organ. Sikkerheten ivaretas ved at innsender har rolle/rettighet for innsending av årsregnskapet via Altinn, og ved at det bekreftes at årsregnskapet er fastsatt av kompetent organ.*

Brønnøysundregistrene, 15.06.2024



Organisasjonsnr: 921 101 155  
PIWJK AS

## RESULTATREGNSKAP

Beløp i: NOK	Note	2023	2022
<b>RESULTATREGNSKAP</b>			
<b>Inntekter</b>			
Avkastning på finansinvesteringer	1	62 127 459	16 634 592
<b>Sum inntekter</b>		<b>62 127 459</b>	<b>16 634 592</b>
<b>Kostnader</b>			
Lønnskostnad	2	5 988 097	199 675
Avskrivning	3	21 100	
Annen driftskostnad		11 482 427	14 085 808
<b>Sum kostnader</b>		<b>17 491 623</b>	<b>14 285 483</b>
<b>Driftsresultat</b>		<b>44 635 836</b>	<b>2 349 109</b>
<b>Finansinntekter og finanskostnader</b>			
Annen renteinntekt		135 888	115 133
<b>Sum finansinntekter</b>		<b>135 888</b>	<b>115 133</b>
Annen rentekostnad		103 805	12 821
Annen finanskostnad		1 542	
<b>Sum finanskostnader</b>		<b>105 347</b>	<b>12 821</b>
<b>Netto finans</b>		<b>30 542</b>	<b>102 312</b>
<b>Ordinært resultat før skattekostnad</b>		<b>44 666 378</b>	<b>2 451 421</b>
Skattekostnad på resultat	4		
<b>Ordinært resultat etter skattekostnad</b>		<b>44 666 378</b>	<b>2 451 421</b>
<b>Årsresultat</b>		<b>44 666 378</b>	<b>2 451 421</b>
<b>Årsresultat etter minoritetsinteresser</b>		<b>44 666 378</b>	<b>2 451 421</b>
<b>Totalresultat</b>		<b>44 666 378</b>	<b>2 451 421</b>
<b>Overføringer og disponeringer</b>			
Ordinært utbytte		7 000 000	8 000 000
Avsatt til annen egenkapital		44 666 378	2 451 421
Overført fra overkurs		-7 000 000	-8 000 000
<b>Sum overføringer og disponeringer</b>	5	<b>44 666 378</b>	<b>2 451 421</b>



Organisasjonsnr: 921 101 155  
PIWJK AS

## BALANSE

Beløp i: NOK	Note	2023	2022
<b>BALANSE - EIENDELER</b>			
<b>Anleggsmidler</b>			
<b>Immaterielle eiendeler</b>			
<b>Varige driftsmidler</b>			
Driftsløsøre, inventar, verktøy, kontormaskiner o. l.			
	3	50 118	56 367
<b>Sum varige driftsmidler</b>		<b>50 118</b>	<b>56 367</b>
<b>Sum anleggsmidler</b>		<b>50 118</b>	<b>56 367</b>
<b>Omløpsmidler</b>			
<b>Varer</b>			
<b>Fordringer</b>			
Andre kortsiktige fordringer			
		29 706	15 459
<b>Sum fordringer</b>		<b>29 706</b>	<b>15 459</b>
<b>Investeringer</b>			
Omløpsaksjer og -aksjefond			
	6	175 412 719	139 738 900
Andeler i deltakerligende selskaper			
	6	4 459 141	
Obligasjoner og pengemarkedsfond			
	6	125 401 311	119 467 158
Andre finansielle instrumenter			
	6		
<b>Sum investeringer</b>		<b>305 273 171</b>	<b>259 206 059</b>
<b>Bankinnskudd, kontanter og lignende</b>			
Bankinnskudd, kontanter o. l.			
		3 890 288	10 514 178
<b>Sum bankinnskudd, kontanter og lignende</b>		<b>3 890 288</b>	<b>10 514 178</b>
<b>Sum omløpsmidler</b>		<b>309 193 165</b>	<b>269 735 695</b>
<b>SUM EIENDELER</b>		<b>309 243 283</b>	<b>269 792 062</b>
<b>BALANSE - EGENKAPITAL OG GJELD</b>			
<b>Egenkapital</b>			
<b>Innskutt egenkapital</b>			
Aksjekapital			
	5	100 000	100 000
Overkurs			
	5	89 087 382	96 087 382



<b>Sum innskutt egenkapital</b>		<b>89 187 382</b>	<b>96 187 382</b>
<b>Opptjent egenkapital</b>			
Annen egenkapital	5	213 008 309	168 341 931
<b>Sum opptjent egenkapital</b>		<b>213 008 309</b>	<b>168 341 931</b>
<b>Sum egenkapital</b>		<b>302 195 691</b>	<b>264 529 313</b>
<b>Gjeld</b>			
<b>Langsiktig gjeld</b>			
Utsatt skatt	4		
<b>Annen langsiktig gjeld</b>			
<b>Sum langsiktig gjeld</b>		<b>0</b>	<b>0</b>
<b>Kortsiktig gjeld</b>			
Leverandørgjeld		56 441	332 420
Betalbar skatt	4		
Skyldige offentlige avgifter		187 434	
Annen kortsiktig gjeld		6 803 718	4 930 330
<b>Sum kortsiktig gjeld</b>		<b>7 047 592</b>	<b>5 262 749</b>
<b>Sum gjeld</b>		<b>7 047 592</b>	<b>5 262 749</b>
<b>SUM EGENKAPITAL OG GJELD</b>		<b>309 243 283</b>	<b>269 792 062</b>



Organisasjonsnr: 921 101 155  
PIWJK AS

NOTEOPPLYSNINGER - SELSKAP - alle poster oppgitt i hele tall

Note  
2

Antall årsverk i regnskapsåret  
1.00

<u>Sum</u>	<u>Beløp</u>
<u>Balanseført verdi 31.12.</u>	<u>Varige driftsmidler Immaterielle eiend.</u>

Konsernregnskap

Morselskapet sitt navn

Forretningskontor for morselskapet

Begrunnelse for at datterselskap er utelatt fra konsolideringen

<u>Samlet beløp - tilknyttet selskap</u>	<u>Årets</u>	<u>Fjorårets</u>
--	--------------	------------------

<u>Samlet beløp - foretak i samme konsern</u>	<u>Årets</u>	<u>Fjorårets</u>
---	--------------	------------------

<u>Samlet beløp - foretak i samme konsern</u>	<u>Årets</u>	<u>Fjorårets</u>
---	--------------	------------------


<u>Samlet beløp - felles kontrollert virksomhet</u>	<u>Årets</u>	<u>Fjorårets</u>
---	--------------	------------------

<u>Pantstillelse</u>	<u>Beløp</u>
----------------------	--------------

<u>Beholdning av egne aksjer</u>	<u>Antall</u>	<u>Pålydende</u>	<u>Andel av aksjek.</u>
----------------------------------	---------------	------------------	-------------------------




 BankID Signing  
Roy Oddvar Myklebust  
2024-05-22

 BankID Signing  
John Alexander Rein  
2024-05-22

 BankID Signing  
Hugo Rye  
2024-05-22

 BankID Signing  
Stein Erik Haavi  
2024-05-22

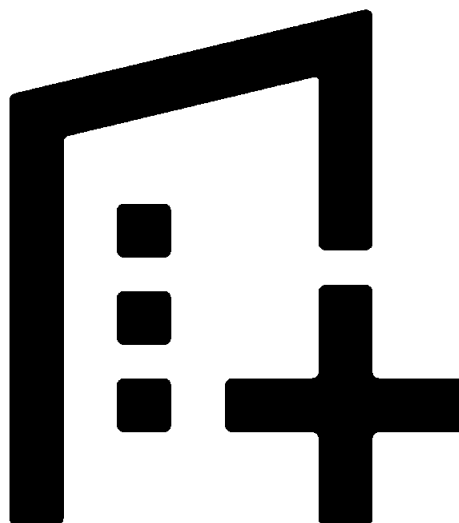
 BankID Signing  
Paul I W Jevanord Krohn  
2024-05-29

# Årsregnskap 2023

---

## Piwjk AS

org. nr. 921 101 155



Utarbeidet av Formue Accounting AS



## Piwjk AS

### RESULTATREGNSKAP 01.01. - 31.12.

	Note	2023	2022
<b>DRIFTSINNEKTER</b>			
Avkastning på finansinvesteringer	1	62 127 459	16 634 592
<b>SUM DRIFTSINNEKT</b>		<b>62 127 459</b>	<b>16 634 592</b>
<b>DRIFTSKOSTNADER</b>			
Lønnskostnad	2	(5 988 097)	(199 675)
Avskrivning	3	(21 100)	0
Annen driftskostnad		(11 482 427)	(14 085 808)
<b>SUM DRIFTSKOSTNAD</b>		<b>(17 491 623)</b>	<b>(14 285 483)</b>
<b>DRIFTSRESULTAT</b>		<b>44 635 836</b>	<b>2 349 109</b>
<b>FINANSPOSTER</b>			
Annen renteinntekt		135 888	115 133
Annen rentekostnad		(103 805)	(12 821)
Annen finanskostnad		(1 542)	0
<b>SUM FINANSPOSTER</b>		<b>30 542</b>	<b>102 312</b>
<b>ORDINÆRT RESULTAT FØR SKATTEKOSTNAD</b>		<b>44 666 378</b>	<b>2 451 421</b>
Skattekostnad på resultat	4	0	0
<b>ÅRSRESULTAT</b>		<b>44 666 378</b>	<b>2 451 421</b>
<b>DISPONERING (DEKNING) AV ÅRSRESULTATET</b>			
Tilleggsutbytte utbetalt i året		7 000 000	8 000 000
Avsatt til annen egenkapital		44 666 378	2 451 421
Overført fra overkurs		(7 000 000)	(8 000 000)
<b>SUM DISPONERT (DEKKET)</b>	5	<b>44 666 378</b>	<b>2 451 421</b>



## Piwjk AS

### BALANSE PR. 31.12.

	Note	2023	2022
<b>EIENDELER</b>			
<b>ANLEGGSMIDLER</b>			
<b>Varige driftsmidler</b>			
Driftsløsøre, inventar, verktøy, kontormaskiner o.l.	3	50 118	56 367
<b>Sum varige driftsmidler</b>		<u>50 118</u>	<u>56 367</u>
<b>SUM ANLEGGSMIDLER</b>		<u>50 118</u>	<u>56 367</u>
<b>OMLØPSMIDLER</b>			
<b>Fordringer</b>			
Andre kortsiktige fordringer		29 706	15 459
<b>Sum fordringer</b>		<u>29 706</u>	<u>15 459</u>
<b>Finansielle omløpsmidler</b>			
Omløpsaksjer og -aksjefond	6	175 412 719	139 738 900
Andeler i deltakerligende selskaper	6	4 459 141	0
Obligasjoner og pengemarkedsfond	6	125 401 311	119 467 158
<b>Sum finansielle omløpsmidler</b>		<u>305 273 171</u>	<u>259 206 059</u>
Bankinnskudd, kontanter o.l.		3 890 288	10 514 178
<b>SUM OMLØPSMIDLER</b>		<u>309 193 165</u>	<u>269 735 695</u>
<b>SUM EIENDELER</b>		<u>309 243 283</u>	<u>269 792 062</u>



## Piwjk AS

### BALANSE PR. 31.12.

	Note	2023	2022
<b>EGENKAPITAL OG GJELD</b>			
<b>EGENKAPITAL</b>			
<b>Innskutt egenkapital</b>			
Aksjekapital	5	100 000	100 000
Overkurs	5	89 087 382	96 087 382
<b>Sum innskutt egenkapital</b>		<b>89 187 382</b>	<b>96 187 382</b>
<b>Opptjent egenkapital</b>			
Annen egenkapital	5	213 008 309	168 341 931
<b>Sum opptjent egenkapital</b>		<b>213 008 309</b>	<b>168 341 931</b>
<b>SUM EGENKAPITAL</b>		<b>302 195 691</b>	<b>264 529 313</b>
<b>GJELD</b>			
<b>Kortsiktig gjeld</b>			
Leverandørgjeld		56 441	332 420
Skyldige offentlige avgifter		187 434	0
Annen kortsiktig gjeld		6 803 718	4 930 330
<b>Sum kortsiktig gjeld</b>		<b>7 047 592</b>	<b>5 262 749</b>
<b>SUM GJELD</b>		<b>7 047 592</b>	<b>5 262 749</b>
<b>SUM EGENKAPITAL OG GJELD</b>		<b>309 243 283</b>	<b>269 792 062</b>

Oslo, 22.05.2024

Stein Erik Haavi  
styremedlem

John Alexander Rein  
styreleder

Paul I W Jevanord Krohn  
styremedlem

Roy Oddvar Myklebust  
styremedlem

Hugo Rye  
daglig leder



## Piwjk AS

### NOTER TIL ÅRSREGNSKAPET 2023

---

#### **REGNSKAPSPRINSIPPER**

Årsregnskapet er satt opp i samsvar med regnskapsloven og god regnskapsskikk for små foretak.

Eiendeler bestemt til varig eie eller bruk er klassifisert som anleggsmidler. Andre eiendeler er klassifisert som omløpsmidler. Fordringer som skal tilbakebetales innen ett år, er uansett klassifisert som omløpsmidler. Ved klassifisering av kortsiktig og langsiktig gjeld er tilsvarende kriterier lagt til grunn.

#### **Anleggsmidler**

Anleggsmidler vurderes til anskaffelseskost, men nedskrives til virkelig verdi når verdifallet forventes ikke å være forbigående. Nedskrivningen reverseres når grunnlaget for nedskrivningen ikke lenger er til stede. Anleggsmidler med begrenset økonomisk levetid avskrives planmessig. Langsiktig gjeld balanseføres til nominelt mottatt beløp på etableringstidspunktet.

#### **Omløpsmidler**

Omløpsmidler vurderes til laveste av anskaffelseskost og virkelig verdi. Kortsiktig gjeld balanseføres til nominelt mottatt beløp på etableringstidspunktet.

#### **Investeringer i aksjer, andeler og andre finansielle instrumenter**

Kortsiktige plasseringer (aksjer, andeler mv. vurdert som omløpsmidler) vurderes til laveste av anskaffelseskost og virkelig verdi på balansedagen. For verdipapirer som er en del av en veldiversifisert portefølje med innslag av ulike aktivaklasser der porteføljen forvaltes samlet med hensyn på risiko og avkastning, benyttes laveste verdisprinsipp samlet for porteføljen.

#### **Inntektsføring av avkastning på investeringer**

Avkastning på investering i aksjer, andeler og andre finansielle instrumenter, samt mottatt utbytte og andre utdelinger, inngår i avkastning på finansinvesteringer under driftsinntekter. Avkastning inkluderer både realiserte og urealiserte resultatførte beløp, renter på obligasjoner og pengemarkedsfond og valutaendringer knyttet til investeringer. Negativ avkastning (resultatførte tap og nedskrivning) kommer til fradrag. Netto negativ avkastning inngår i negativ avkastning på finansinvesteringer under driftskostnader.

#### **Skatt**

Skattekostnaden i resultatregnskapet omfatter både periodens betalbare skatt og endring i utsatt skatt. Utsatt skatt/skattefordel er beregnet med 25% på grunnlag av de midlertidige forskjeller som eksisterer mellom regnskapsmessige og skattemessige verdier. Skatteøkende og skattereduserende midlertidige forskjeller som reverserer eller kan reversere i samme periode er utlignet. Utsatt skattefordel er i samsvar med god regnskapsskikk for små foretak unnlatt balanseført.



## Piwjk AS

### NOTER TIL ÅRSREGNSKAPET 2023

#### NOTE 1 SAMMENSLÅTTE POSTER

<b>Positiv / Negativ avkastning finansinvesteringer</b>	<b>2023</b>	<b>2022</b>
Mottatt utbytte / renter obligasjoner og pengemarkedsfond	9 502 667	8 723 464
Realisert gevinst / tap finansinvesteringer	52 624 792	7 911 128
<b>Sum</b>	<b>62 127 459</b>	<b>16 634 592</b>

#### NOTE 2 LØNSKOSTNADER, GODTGJØRELSE MM

<b>Lønnskostnader</b>	<b>2023</b>	<b>2022</b>
Lønn	4 227 512	0
Styrehonorar	600 000	175 000
Arbeidsgiveravgift og finansskatt	1 005 317	24 675
Pensjonskostnader	142 516	0
Andre ytelser	12 752	0
<b>Sum</b>	<b>5 988 097</b>	<b>199 675</b>

Selskapet har i 2023 sysselsatt 1 årsverk.

#### NOTE 3 VARIGE DRIFTSMIDLER

	<b>Driftsløsøre, inventar ol.</b>	<b>Sum</b>
Anskaffelseskost pr. 01.01.23	56 367	56 367
+ Tilgang kjøpte driftsmidler	14 851	14 851
<b>= Anskaffelseskost 31.12.23</b>	<b>71 218</b>	<b>71 218</b>
Akkumulerte avskrivninger 31.12.23	21 100	21 100
<b>= Bokført verdi 31.12.23</b>	<b>50 118</b>	<b>50 118</b>
Årets ordinære avskrivninger	21 100	21 100
Økonomisk levetid	3 år	



## Piwjk AS

### NOTER TIL ÅRSREGNSKAPET 2023

#### NOTE 4 SKATT

<b>Årets skattekostnad</b>	<b>2023</b>	<b>2022</b>
Resultatført skatt på ordinært resultat:		
Betalbar skatt	0	0
Endring i utsatt skattefordel	0	0
<b>Skattekostnad ordinært resultat</b>	<b>0</b>	<b>0</b>
Skattepliktig inntekt:		
Resultat før skatt	44 666 378	2 451 421
Permanente forskjeller	-50 606 366	-752 193
Endring i midlertidige forskjeller	9 111	-11 273
Anvendelse av fremførbart underskudd	0	-1 687 956
<b>Skattepliktig inntekt</b>	<b>-5 930 878</b>	<b>0</b>
Betalbar skatt i balansen:		
Betalbar skatt på årets resultat	0	0
<b>Sum betalbar skatt i balansen</b>	<b>0</b>	<b>0</b>

Skatteeffekten av midlertidige forskjeller og underskudd til fremføring som har gitt opphav til utsatt skatt og utsatte skattefordeler, spesifisert på typer av midlertidige forskjeller

	<b>2023</b>	<b>2022</b>	<b>Endring</b>
Varige driftsmidler	2 162	11 273	9 111
<b>Sum</b>	<b>2 162</b>	<b>11 273</b>	<b>9 111</b>
Andeler	12 900	0	-12 900
Akkumulert fremførbart underskudd	-7 358 068	-1 427 190	5 930 878
Inngår ikke i beregningen av utsatt skatt	7 343 005	1 415 917	-5 927 089
<b>Utsatt skattefordel (25 %)</b>	<b>0</b>	<b>0</b>	<b>0</b>

I henhold til God regnskapsskikk for små foretak balanseføres ikke utsatt skattefordel.



## Piwjk AS

### NOTER TIL ÅRSREGNSKAPET 2023

#### NOTE 5 EGENKAPITAL

<b>Egenkapital</b>	<b>Aksjekapital</b>	<b>Overkurs</b>	<b>Annen egenkapital</b>	<b>Sum egenkapital</b>
01.01.2023	100 000	96 087 382	168 341 931	264 529 313
Årets resultat	0	0	44 666 378	44 666 378
Tilleggsutbytte	0	-7 000 000	0	-7 000 000
<b>31.12.2023</b>	<b>100 000</b>	<b>89 087 382</b>	<b>213 008 309</b>	<b>302 195 691</b>

#### NOTE 6 INVESTERINGER I AKSJER, ANDELER OG ANDRE FINANSIELLE INSTRUMENTER

<b>Investeringer</b>	<b>Anskaffelses kost</b>	<b>Balanseført verdi 31.12.2023</b>	<b>Virkelig verdi 31.12.2023</b>	<b>Uinnkalt ansvar 09.04.2024</b>
Omløpsaksjer og -aksjefond	175 412 719	175 412 719	682 493 471	9 991 845
Andeler i deltakerlignede selskaper	4 459 141	4 459 141	4 300 000	700 000
Obligasjoner og pengemarkedsfond	125 401 311	125 401 311	131 633 331	0
<b>Sum</b>	<b>305 273 171</b>	<b>305 273 171</b>	<b>818 426 802</b>	<b>10 691 845</b>



Til generalforsamlingen i Piwjk AS

## Uavhengig revisors beretning

### Konklusjon

Vi har revidert årsregnskapet for Piwjk AS som består av balanse per 31. desember 2023, resultatregnskap for regnskapsåret avsluttet per denne datoen og noter til årsregnskapet, herunder et sammendrag av viktige regnskapsprinsipper.

Etter vår mening oppfyller årsregnskapet gjeldende lovkrav, og gir årsregnskapet et rettviseende bilde av selskapets finansielle stilling per 31. desember 2023, og av dets resultater for regnskapsåret avsluttet per denne datoen i samsvar med regnskapslovens regler og god regnskapsskikk i Norge.

### Grunnlag for konklusjonen

Vi har gjennomført revisjonen i samsvar med International Standards on Auditing (ISA-ene). Våre oppgaver og plikter i henhold til disse standardene er beskrevet nedenfor under *Revisors oppgaver og plikter ved revisjonen av årsregnskapet*. Vi er uavhengige av selskapet i samsvar med kravene i relevante lover og forskrifter i Norge og International Code of Ethics for Professional Accountants (inkludert internasjonale uavhengighetsstandarder) utstedt av International Ethics Standards Board for Accountants (IESBA-reglene), og vi har overholdt våre øvrige etiske forpliktelser i samsvar med disse kravene. Innhentet revisjonsbevis er etter vår vurdering tilstrekkelig og hensiktsmessig som grunnlag for vår konklusjon.

### Styrets og daglig leders ansvar for årsregnskapet

Styret og daglig leder (ledelsen) er ansvarlige for å utarbeide årsregnskapet og for at det gir et rettviseende bilde i samsvar med regnskapslovens regler og god regnskapsskikk i Norge. Ledelsen er også ansvarlig for slik internkontroll som den finner nødvendig for å kunne utarbeide et årsregnskap som ikke inneholder vesentlig feilinformasjon, verken som følge av misligheter eller utilsiktede feil.

Ved utarbeidelsen av årsregnskapet må ledelsen ta standpunkt til selskapets evne til fortsatt drift og opplyse om forhold av betydning for fortsatt drift. Forutsetningen om fortsatt drift skal legges til grunn for årsregnskapet så lenge det ikke er sannsynlig at virksomheten vil bli avvirket.

### Revisors oppgaver og plikter ved revisjonen av årsregnskapet

Vårt mål er å oppnå betryggende sikkerhet for at årsregnskapet som helhet ikke inneholder vesentlig feilinformasjon, verken som følge av misligheter eller utilsiktede feil, og å avgi en revisjonsberetning som inneholder vår konklusjon. Betryggende sikkerhet er en høy grad av sikkerhet, men ingen garanti for at en revisjon utført i samsvar med ISA-ene, alltid vil avdekke vesentlig feilinformasjon. Feilinformasjon kan oppstå som følge av misligheter eller utilsiktede feil. Feilinformasjon er å anse som vesentlig dersom den enkeltvis eller samlet med rimelighet kan forventes å påvirke de økonomiske beslutningene som brukerne foretar på grunnlag av årsregnskapet. For videre beskrivelse av revisors oppgaver og plikter vises det til: <https://revisorforeningen.no/revisjonsberetninger>

Drammen, 22. mai 2024

**PricewaterhouseCoopers AS**

Erik Andersen  
Statsautorisert revisor  
(elektronisk signert)

PricewaterhouseCoopers AS, Strømsø Torg 9, Postboks 2078 Strømsø, NO-3003 Drammen  
T: 02316, org. no.: 987 009 713 MVA, [www.pwc.no](http://www.pwc.no)  
Statsautoriserte revisorer, medlemmer av Den norske Revisorforening og autorisert regnskapsførerselskap



 Securely signed with Brevio

Revisjonsberetning

**Signers:**

<b>Name</b>	<b>Method</b>	<b>Date</b>
Andersen, Erik	BANKID	2024-05-31 11:49

**This document package contains:**

- Closing page (this page)
- The original document(s)
- The electronic signatures. These are not visible in the document, but are electronically integrated.



This file is sealed with a digital signature.  
The seal is a guarantee for the authenticity  
of the document.