



## ÅRSREGNSKAPET FOR REGNSKAPSÅRET 2024 - GENERELL INFORMASJON

### Enheten

Organisasjonsnummer: 921 979 436  
Organisasjonsform: Aksjeselskap  
Foretaksnavn: RIIS MONTASJE AS  
Forretningsadresse: Sluppenvegen 15  
7037 TRONDHEIM

### Regnskapsår

Årsregnskapets periode: 01.01.2024 - 31.12.2024

### Konsern

Morselskap i konsern: Nei

### Regnskapsregler

Regler for små foretak benyttet: Ja  
Benyttet ved utarbeidelsen av årsregnskapet til selskapet: Regnskapslovens alminnelige regler

### Årsregnskapet fastsatt av kompetent organ

Bekreftet av representant for selskapet: Cecilie Nygård Lambrechts  
Dato for fastsettelse av årsregnskapet: 12.05.2025

### Grunnlag for avgivelse

År 2024: Årsregnskapet er elektronisk innlevert  
År 2023: Tall er hentet fra elektronisk innlevert årsregnskap fra 2024

*Det er ikke krav til at årsregnskapet m.v. som sendes til Regnskapsregisteret er undertegnet. Kontrollen på at dette er utført ligger hos revisor/enhetens øverste organ. Sikkerheten ivaretas ved at innsender har rolle/rettighet for innsending av årsregnskapet via Altinn, og ved at det bekreftes at årsregnskapet er fastsatt av kompetent organ.*

Brønnøysundregistrene, 08.05.2026



## Resultatregnskap

Beløp i: NOK	Note	2024	2023
<strong>RESULTATREGNSKAP</strong>			
<strong>Inntekter</strong>			
Salgsinntekt		487 045 776	466 970 426
Annen driftsinntekt		1 697 066	1 051 644
<strong>Sum inntekter</strong>		<strong>488 742 842</strong>	<strong>468 022 071</strong>
<strong>Kostnader</strong>			
Varekostnad		205 139 271	187 720 995
Lønnskostnad	1	139 229 396	132 564 618
Avskrivning av driftsmidler og immaterielle eiendeler	2	10 601 733	11 497 135
Nedskrivning av varige driftsmidler og immaterielle eiendeler	2		
Annen driftskostnad		124 607 898	121 930 424
<strong>Sum kostnader</strong>		<strong>479 578 297</strong>	<strong>453 713 171</strong>
<strong>Driftsresultat</strong>		<strong>9 164 544</strong>	<strong>14 308 900</strong>
<strong>Finansinntekter og finanskostnader</strong>			
Inntekt på investering i datterselskap		151 620	8 044 773
Renteinntekt fra foretak i samme konsern		707 776	
Annen renteinntekt		152 177	432 931
Annen finansinntekt		6 947	1 715
<strong>Sum finansinntekter</strong>		<strong>1 018 519</strong>	<strong>8 479 420</strong>
Rentekostnad til foretak i samme konsern			2 358 344
Annen rentekostnad		22 899	13 492
Annen finanskostnad		-2 000	12 305
<strong>Sum finanskostnader</strong>		<strong>20 899</strong>	<strong>2 384 141</strong>
<strong>Netto finans</strong>		<strong>997 620</strong>	<strong>6 095 279</strong>
<strong>Resultat før skattekostnad</strong>		<strong>10 162 164</strong>	<strong>20 404 179</strong>
Skattekostnad på resultat	3	2 286 011	4 104 315
<strong>Årsresultat</strong>	4	<strong>7 876 153</strong>	<strong>16 299 864</strong>
<strong>Årsresultat etter minoritetsinteresser</strong>		<strong>7 876 153</strong>	<strong>16 299 864</strong>



## Resultatregnskap

Beløp i: NOK	Note	2024	2023
<b>Totalresultat</b>		<b>7 876 153</b>	<b>16 299 864</b>
<b>Overføringer og disponeringer</b>			
Avgitt konsernbidrag		8 573 726	16 044 430
Overføring til annen egenkapital			255 434
Overført fra annen egenkapital		-697 572	
<b>Sum overføringer og disponeringer</b>		<b>7 876 153</b>	<b>16 299 864</b>



## Balanse

Beløp i: NOK	Note	2024	2023
<b>BALANSE - EIENDELER</b>			
<b>Anleggsmidler</b>			
<b>Immaterielle eiendeler</b>			
Utvikling	2		
Konsesjoner, patenter o.l.	2		
Utsatt skattefordel	3		889 808
Goodwill	2	44 734 179	23 636 715
<b>Sum immaterielle eiendeler</b>		<b>44 734 179</b>	<b>24 526 523</b>
<b>Varige driftsmidler</b>			
Maskiner og anlegg		2 175 459	1 171 119
Driftsløsøre, inventar o.a. utstyr		4 193 931	4 314 285
<b>Sum varige driftsmidler</b>	2	<b>6 369 390</b>	<b>5 485 404</b>
<b>Finansielle anleggsmidler</b>			
Investering i datterselskap	5		
Investering i annet foretak i samme konsern	5	12 463 550	35 697 208
Lån til foretak i samme konsern	6		
Andre langsiktige fordringer		182 718	115 000
<b>Sum finansielle anleggsmidler</b>		<b>12 646 267</b>	<b>35 812 208</b>
<b>Sum anleggsmidler</b>		<b>63 749 835</b>	<b>65 824 135</b>
<b>Omløpsmidler</b>			
<b>Varer</b>			
<b>Sum varer</b>		<b>6 854 000</b>	<b>5 822 631</b>
<b>Fordringer</b>			
Kundefordringer	7	40 393 071	40 987 793
Andre kortsiktige fordringer	7	4 847 184	649 051
Konsernfordringer	6	34 529 094	25 968 468
<b>Sum fordringer</b>		<b>79 769 348</b>	<b>67 605 312</b>
<b>Investeringer</b>			
Aksjer og andeler i foretak i samme konsern	5		



## Balanse

Beløp i: NOK	Note	2024	2023
<b>Bankinnskudd, kontanter og lignende</b>			
Bankinnskudd, kontanter o.l.	8	4 324 214	4 237 402
<b>Sum bankinnskudd, kontanter og lignende</b>		<b>4 324 214</b>	<b>4 237 402</b>
<b>Sum omløpsmidler</b>		<b>90 947 562</b>	<b>77 665 345</b>
<b>SUM EIENDELER</b>		<b>154 697 398</b>	<b>143 489 480</b>

## BALANSE - EGENKAPITAL OG GJELD

### Egenkapital

#### Innskutt egenkapital

Aksjekapital	4, 9	885 000	885 000
Overkurs		7 300 000	7 300 000
Annen innskutt egenkapital		10 199 006	7 199 006
<b>Sum innskutt egenkapital</b>	<b>4</b>	<b>18 384 006</b>	<b>15 384 006</b>

#### Opptjent egenkapital

Fond for vurderingsforskjeller	4		
Annen egenkapital		5 056 716	8 289 990
Udekket tap	4		
<b>Sum opptjent egenkapital</b>	<b>4</b>	<b>5 056 716</b>	<b>8 289 990</b>

<b>Sum egenkapital</b>		<b>23 440 722</b>	<b>23 673 996</b>
------------------------	--	-------------------	-------------------

### Gjeld

#### Langsiktig gjeld

Utsatt skatt	3	3 532 455	
<b>Sum avsetninger for forpliktelser</b>		<b>3 532 455</b>	

#### Annen langsiktig gjeld

Gjeld til kredittinstitusjoner			15 545
<b>Sum annen langsiktig gjeld</b>			<b>15 545</b>

<b>Sum langsiktig gjeld</b>		<b>3 532 455</b>	<b>15 545</b>
-----------------------------	--	------------------	---------------

#### Kortsiktig gjeld

Leverandørgjeld		6 340 088	4 519 365
-----------------	--	-----------	-----------



## Balanse

<b>Beløp i: NOK</b>	<b>Note</b>	<b>2024</b>	<b>2023</b>
Betalbar skatt	3		
Skyldig offentlige avgifter		13 496 897	13 738 509
Kortsiktig konserngjeld	6	85 766 837	78 432 083
Annen kortsiktig gjeld		22 120 399	23 109 984
<b>Sum kortsiktig gjeld</b>		<b>127 724 221</b>	<b>119 799 940</b>
<b>Sum gjeld</b>		<b>131 256 676</b>	<b>119 815 485</b>
<b>SUM EGENKAPITAL OG GJELD</b>		<b>154 697 398</b>	<b>143 489 480</b>
<b>POSTER UTENOM BALANSEN</b>			
Garantistillelser	7		
Pantstillelser	7		



## Brønnøysundregistrene

### ÅRSREGNSKAP FOR REGNSKAPSÅRET 2024 - GENERELL INFORMASJON

Journalnummer: 2025 712091

#### Enheten

Organisasjonsnummer: 921 979 436  
Organisasjonsform: Aksjeselskap  
Foretaksnavn: RIIS MONTASJE AS  
Forretningsadresse: Sluppenvegen 15  
7037 TRONDHEIM

#### Regnskapsår

Årsregnskapets periode: 01.01.2024 - 31.12.2024

#### Konsern

Morselskap i konsern: Nei

#### Regnskapsregler

Regler for små foretak benyttet: Ja  
Benyttet ved utarbeidelsen av  
årsregnskapet til selskapet: Regnskapslovens alminnelige regler

#### Årsregnskapet fastsatt av kompetent organ

Bekreftet av representant for selskapet: Cecilie Nygård Lambrechts  
Dato for fastsettelse av årsregnskapet: 12.05.2025

#### Grunnlag for avgivelse

År 2024: Årsregnskap er elektronisk innlevert.  
År 2023: Tall er hentet fra elektronisk innlevert årsregnskap fra 2024.

*Det er ikke krav til at årsregnskapet m.v. som sendes til Regnskapsregisteret er undertegnet. Kontrollen på at dette er utført ligger hos revisor/enhetens øverste organ. Sikkerheten ivaretas ved at innsender har rolle/rettighet for innsending av årsregnskapet via Altinn, og ved at det bekreftes at årsregnskapet er fastsatt av kompetent organ.*

Brønnøysundregistrene, 29.07.2025



Organisasjonsnr: 921 979 436  
RIIS MONTASJE AS

## RESULTATREGNSKAP

Beløp i: NOK	Note	2024	2023
<b>RESULTATREGNSKAP</b>			
<b>Inntekter</b>			
Salgsinntekt		487 045 776	466 970 426
Annen driftsinntekt		1 697 066	1 051 644
<b>Sum inntekter</b>		<b>488 742 842</b>	<b>468 022 071</b>
<b>Kostnader</b>			
Varekostnad		205 139 271	187 720 995
Lønnskostnad	1	139 229 396	132 564 618
Avskrivning av driftsmidler og immaterielle eiendeler	2	10 601 733	11 497 135
Nedskrivning av varige driftsmidler og immaterielle eiendeler	2		
Annen driftskostnad		124 607 898	121 930 424
<b>Sum kostnader</b>		<b>479 578 297</b>	<b>453 713 171</b>
<b>Driftsresultat</b>		<b>9 164 544</b>	<b>14 308 900</b>
<b>Finansinntekter og finanskostnader</b>			
Inntekt på investering i datterselskap		151 620	8 044 773
Renteinntekt fra foretak i samme konsern		707 776	
Annen renteinntekt		152 177	432 931
Annen finansinntekt		6 947	1 715
<b>Sum finansinntekter</b>		<b>1 018 519</b>	<b>8 479 420</b>
Rentekostnad til foretak i samme konsern			2 358 344
Annen rentekostnad		22 899	13 492
Annen finanskostnad		-2 000	12 305
<b>Sum finanskostnader</b>		<b>20 899</b>	<b>2 384 141</b>
<b>Netto finans</b>		<b>997 620</b>	<b>6 095 279</b>
<b>Resultat før skattekostnad</b>		<b>10 162 164</b>	<b>20 404 179</b>
Skattekostnad på resultat	3	2 286 011	4 104 315
<b>Årsresultat</b>	4	<b>7 876 153</b>	<b>16 299 864</b>
<b>Årsresultat etter minoritetsinteresser</b>		<b>7 876 153</b>	<b>16 299 864</b>
<b>Totalresultat</b>		<b>7 876 153</b>	<b>16 299 864</b>
<b>Overføringer og disponeringer</b>			



Avgitt konsernbidrag	8 573 726	16 044 430
Overføring til annen egenkapital		255 434
Overført fra annen egenkapital	-697 572	
<b>Sum overføringer og disponeringer</b>	<b>7 876 153</b>	<b>16 299 864</b>



Organisasjonsnr: 921 979 436  
RIIS MONTASJE AS

## BALANSE

Beløp i: NOK	Note	2024	2023
<b>BALANSE - EIENDELER</b>			
<b>Anleggsmidler</b>			
<b>Immaterielle eiendeler</b>			
Utvikling	2		
Konsesjoner, patenter o.l.	2		
Utsatt skattefordel	3		889 808
Goodwill	2	44 734 179	23 636 715
<b>Sum immaterielle eiendeler</b>		<b>44 734 179</b>	<b>24 526 523</b>
<b>Varige driftsmidler</b>			
Maskiner og anlegg		2 175 459	1 171 119
Driftsløsøre, inventar o. a. utstyr		4 193 931	4 314 285
<b>Sum varige driftsmidler</b>	2	<b>6 369 390</b>	<b>5 485 404</b>
<b>Finansielle anleggsmidler</b>			
Investering i datterselskap	5		
Investering i annet foretak i samme konsern	5	12 463 550	35 697 208
Lån til foretak i samme konsern	6		
Andre langsiktige fordringer		182 718	115 000
<b>Sum finansielle anleggsmidler</b>		<b>12 646 267</b>	<b>35 812 208</b>
<b>Sum anleggsmidler</b>		<b>63 749 835</b>	<b>65 824 135</b>
<b>Omløpsmidler</b>			
<b>Varer</b>			
<b>Sum varer</b>		<b>6 854 000</b>	<b>5 822 631</b>
<b>Fordringer</b>			
Kundefordringer	7	40 393 071	40 987 793
Andre kortsiktige fordringer	7	4 847 184	649 051
Konsernfordringer	6	34 529 094	25 968 468
<b>Sum fordringer</b>		<b>79 769 348</b>	<b>67 605 312</b>
<b>Investeringer</b>			
Aksjer og andeler i foretak i samme konsern	5		
<b>Bankinnskudd, kontanter og lignende</b>			
Bankinnskudd, kontanter o. l.	8	4 324 214	4 237 402
<b>Sum bankinnskudd, kontanter og lignende</b>		<b>4 324 214</b>	<b>4 237 402</b>



Sum omløpsmidler		90 947 562	77 665 345
<b>SUM EIENDELER</b>		<b>154 697 398</b>	<b>143 489 480</b>
<b>BALANSE - EGENKAPITAL OG GJELD</b>			
<b>Egenkapital</b>			
<b>Innskutt egenkapital</b>			
Aksjekapital	4, 9	885 000	885 000
Overkurs		7 300 000	7 300 000
Annen innskutt egenkapital		10 199 006	7 199 006
<b>Sum innskutt egenkapital</b>	<b>4</b>	<b>18 384 006</b>	<b>15 384 006</b>
<b>Opptjent egenkapital</b>			
Fond for			
vurderingsforskjeller	4		
Annen egenkapital		5 056 716	8 289 990
Udekket tap	4		
<b>Sum opptjent egenkapital</b>	<b>4</b>	<b>5 056 716</b>	<b>8 289 990</b>
<b>Sum egenkapital</b>		<b>23 440 722</b>	<b>23 673 996</b>
<b>Gjeld</b>			
<b>Langsiktig gjeld</b>			
Utsatt skatt	3	3 532 455	
<b>Sum avsetninger for forpliktelseser</b>		<b>3 532 455</b>	
Annen langsiktig gjeld			
Gjeld til kredittinstitusjoner			15 545
<b>Sum annen langsiktig gjeld</b>			<b>15 545</b>
<b>Sum langsiktig gjeld</b>		<b>3 532 455</b>	<b>15 545</b>
<b>Kortsiktig gjeld</b>			
Leverandørgjeld		6 340 088	4 519 365
Betalbar skatt	3		
Skyldig offentlige avgifter		13 496 897	13 738 509
Kortsiktig konserngjeld	6	85 766 837	78 432 083
Annen kortsiktig gjeld		22 120 399	23 109 984
<b>Sum kortsiktig gjeld</b>		<b>127 724 221</b>	<b>119 799 940</b>
<b>Sum gjeld</b>		<b>131 256 676</b>	<b>119 815 485</b>
<b>SUM EGENKAPITAL OG GJELD</b>		<b>154 697 398</b>	<b>143 489 480</b>
<b>POSTER UTENOM BALANSEN</b>			
Garantistillelser	7		
Pantstillelser	7		



Organisasjonsnr: 921 979 436  
RIIS MONTASJE AS

NOTEOPPLYSNINGER - SELSKAP - alle poster oppgitt i hele tall

## Note

Antall årsverk i regnskapsåret  
174.00

<u>Sum</u>	<u>Beløp</u>
------------	--------------

<u>Balanseført verdi 31.12.</u>	<u>Varige driftsmidler</u>	<u>Immaterielle eiend.</u>
---------------------------------	----------------------------	----------------------------

## Konsernregnskap

Morselskapet sitt navn

Forretningskontor for morselskapet

## Begrunnelse for at datterselskap er utelatt fra konsolideringen

<u>Samlet beløp - tilknyttet selskap</u>	<u>Årets</u>	<u>Fjorårets</u>
--	--------------	------------------

<u>Samlet beløp - foretak i samme konsern</u>	<u>Årets</u>	<u>Fjorårets</u>
---	--------------	------------------

<u>Samlet beløp - foretak i samme konsern</u>	<u>Årets</u>	<u>Fjorårets</u>
---	--------------	------------------

<u>Samlet beløp - felles kontrollert virksomhet</u>	<u>Årets</u>	<u>Fjorårets</u>
---	--------------	------------------

<u>Pantstillelse</u>	<u>Beløp</u>
----------------------	--------------

<u>Beholdning av egne aksjer</u>	<u>Antall</u>	<u>Pålydende</u>	<u>Andel av aksjek.</u>
----------------------------------	---------------	------------------	-------------------------



Til generalforsamlingen i Riis Montasje AS

## Uavhengig revisors beretning

### Konklusjon

Vi har revidert årsregnskapet for Riis Montasje AS som består av balanse per 31. desember 2024, resultatregnskap og kontantstrømoppstilling for regnskapsåret avsluttet per denne datoen og noter til årsregnskapet, herunder et sammendrag av viktige regnskapsprinsipper.

Etter vår mening oppfyller årsregnskapet gjeldende lovkrav, og gir årsregnskapet et rettviseende bilde av selskapets finansielle stilling per 31. desember 2024, og av dets resultater og kontantstrømmer for regnskapsåret avsluttet per denne datoen i samsvar med regnskapslovens regler og god regnskapsskikk i Norge.

### Grunnlag for konklusjonen

Vi har gjennomført revisjonen i samsvar med International Standards on Auditing (ISA-ene). Våre oppgaver og plikter i henhold til disse standardene er beskrevet nedenfor under *Revisors oppgaver og plikter ved revisjonen av årsregnskapet*. Vi er uavhengige av selskapet i samsvar med kravene i relevante lover og forskrifter i Norge og International Code of Ethics for Professional Accountants (inkludert internasjonale uavhengighetsstandarder) utstedt av International Ethics Standards Board for Accountants (IESBA-reglene), og vi har overholdt våre øvrige etiske forpliktelser i samsvar med disse kravene. Innhentet revisjonsbevis er etter vår vurdering tilstrekkelig og hensiktsmessig som grunnlag for vår konklusjon.

### Øvrig informasjon

Styret og daglig leder (ledelsen) er ansvarlige for informasjonen i årsberetningen. Øvrig informasjon omfatter informasjon i årsrapporten bortsett fra årsregnskapet og den tilhørende revisjonsberetningen. Vår konklusjon om årsregnskapet ovenfor dekker ikke informasjonen i årsberetningen.

I forbindelse med revisjonen av årsregnskapet er det vår oppgave å lese årsberetningen. Formålet er å vurdere hvorvidt det foreligger vesentlig inkonsistens mellom årsberetningen og årsregnskapet og den kunnskap vi har opparbeidet oss under revisjonen av årsregnskapet, eller hvorvidt informasjon i årsberetningen ellers fremstår som vesentlig feil. Vi har plikt til å rapportere dersom årsberetningen fremstår som vesentlig feil. Vi har ingenting å rapportere i så henseende.

Basert på kunnskapen vi har opparbeidet oss i revisjonen, mener vi at årsberetningen

- er konsistent med årsregnskapet og
- inneholder de opplysninger som skal gis i henhold til gjeldende lovkrav.

### Ledelsens ansvar for årsregnskapet

Ledelsen er ansvarlig for å utarbeide årsregnskapet og for at det gir et rettviseende bilde i samsvar med regnskapslovens regler og god regnskapsskikk i Norge. Ledelsen er også ansvarlig for slik internkontroll som den finner nødvendig for å kunne utarbeide et årsregnskap som ikke inneholder vesentlig feilinformasjon, verken som følge av misligheter eller utilsiktede feil.

Ved utarbeidelsen av årsregnskapet må ledelsen ta standpunkt til selskapets evne til fortsatt drift og opplyse om forhold av betydning for fortsatt drift. Forutsetningen om fortsatt drift skal legges til grunn for årsregnskapet så lenge det ikke er sannsynlig at virksomheten vil bli avvirket.

### Revisors oppgaver og plikter ved revisjonen av årsregnskapet

Vårt mål er å oppnå betryggende sikkerhet for at årsregnskapet som helhet ikke inneholder vesentlig feilinformasjon, verken som følge av misligheter eller utilsiktede feil, og å avgi en revisjonsberetning som inneholder vår konklusjon. Betryggende sikkerhet er en høy grad av sikkerhet, men ingen garanti for at en

PricewaterhouseCoopers AS, Brattørkaia 17B, 7010 Trondheim

T: 02316, org. no.: 987 009 713 MVA, [www.pwc.no](http://www.pwc.no)

Statsautoriserte revisorer, medlemmer av Den norske Revisorforening og autorisert regnskapsførerselskap



revisjon utført i samsvar med ISA-ene, alltid vil avdekke vesentlig feilinformasjon. Feilinformasjon kan oppstå som følge av misligheter eller utilsiktede feil. Feilinformasjon er å anse som vesentlig dersom den enkeltvis eller samlet med rimelighet kan forventes å påvirke de økonomiske beslutningene som brukerne foretar på grunnlag av årsregnskapet. For videre beskrivelse av revisors oppgaver og plikter vises det til: <https://revisorforeningen.no/revisjonsberetninger>

Trondheim, 14. mai 2025  
**PricewaterhouseCoopers AS**

Henrik Granbo  
Statsautorisert revisor  
(elektronisk signert)



 Securely signed with Brevio

Revisjonsberetning

**Signers:**

<b>Name</b>	<b>Method</b>	<b>Date</b>
Granbo, Henrik	BANKID	2025-05-14 14:18

**This document package contains:**

- Closing page (this page)
- The original document(s)
- The electronic signatures. These are not visible in the document, but are electronically integrated.



This file is sealed with a digital signature.  
The seal is a guarantee for the authenticity  
of the document.



Årsregnskap 2024

# Riis Montasje AS

Org.nr.:921 979 436



## Riis Montasje AS

### ÅRSBERETNING 2024

#### Virksomhetens art og hvor den drives

Riis Montasje AS, org.nr. 921 979 436, er spesialist innen montasje av glass til personbil og øvrige transportmidler. Hovedkontoret er i Trondheim og er 100 % eid av Andr. L. Riis AS. Selskapet har bilglassverksteder (avdelinger) i hele Norge som er delt inn i 5 regioner fra nord til sør. Riis Montasje AS er medlem i kjeden Riis Bilglass, som også er selskapets varemerke.

#### Rettsvisende oversikt over utvikling og resultat

Selskapets driftsinntekter var på NOK 488,7 mill. i 2024 mot NOK 468 mill. i 2023. Driftsresultatet ble på NOK 9,2 mill. i 2024 mot NOK 14,3 mill. i 2023. Årsresultatet ble på NOK 7,9 mill. i 2024 mot NOK 16,3 mill. i 2023.

Selskapets egenkapital var på NOK 23,4 mill. per 31.12.24, tilsvarende en egenkapitalandel på 15,2 %, mot NOK 23,7. per 31.12.23, tilsvarende en egenkapitalandel på 16,5 %. Selskapets likviditet er god. Selskapets bankinnskudd er del av konsernets bankkonto-ordning. Selskapet har ikke langsiktig rentebærende gjeld.

Styret mener at årsregnskapet gir et rettsvisende bilde av selskapets eiendeler og gjeld, finansielle stilling og resultat.

#### Finansiell risiko

Selskapet er ikke direkte eksponert for endringer i valutakurser da det ikke har innkjøp, salg, gjeld, eller fordringer i utenlandsk valuta. Indirekte vil svingninger i valuta, spesielt EUR og USD, påvirke selskapets varekost, men dette vil være en valutaeksponering som gjelder hele bransjen og som dermed over tid vil reflekteres i prissettingen i markedet for selskapets produkter. Selskapets nåværende strategi innebærer ikke bruk av finansielle instrumenter. Selskapets likviditet/bankinnskudd er knyttet til konsernets konsernkontoordning. Kredittrisikoen anses som lav da risiko for at motpart ikke har økonomisk evne til å oppfylle sine forpliktelser vurderes som lav. Dette underbygges også av selskapet historisk har opplevd lite tap på kundefordringer.

#### Forsknings- og utviklingsaktiviteter

Selskapet har for tiden ingen pågående forsknings- eller utviklingsaktiviteter.

#### Redegjørelse om ansvarsforsikringer for styrets medlemmer

Andr. L. Riis AS, som representerer alle aksjer i selskapet, har løpende styreansvarsforsikring plassert i Protector Forsikring ASA, og omfatter til enhver tid sittende styre og daglig leder. Forsikringssum pr. skadetilfelle og pr. år er 15 millioner kroner.

#### Arbeidsmiljø, likestilling og diskriminering

Selskapet har pr. utgangen av året 174 årsverk fordelt på 211 ansatte, av disse er 9 kvinner. Styret består av tre medlemmer, hvorav to kvinner. Selskapets policy er å gi kvinner og menn like arbeids- og lønnsvilkår, og ellers like muligheter i karrieresammenheng. Tiltak i forbindelse med likestilling vurderes løpende. Selskapet har like muligheter og rettigheter uavhengig av kultur.

Sykefraværet var på 6,2 % i 2024, hvorav langtidsfravær utgjorde 4,8 %. Styret anser sykefraværet som tilfredsstillende. Styret vil fortsette arbeidet med å redusere antall sykedager.

Det har ikke forekommet eller blitt rapportert alvorlige arbeidsuhell eller ulykker i løpet av året som har resultert i personskader eller vesentlige materielle skader.



Arbeidsmiljøet betraktes som godt, og det iverksettes løpende tiltak for forbedringer.

## Oppkjøp

Selskapet har overtatt aksjene til ett sentralt kjedemedlem som vil innfusjoneres i Riis Montasje AS i løpet av 2025, samt foretatt en virksomhetsoverdragelse av 13 avdelinger som tidligere tilhørte Cary Bilglass.

## Bærekraft

Selskapet forurenser ikke det ytre miljø i vesentlig grad. Selskapet er Miljøfyrtårn-sertifisert. Selskapet er omfattet av konsernets systematiske arbeid med bærekraftsmål, og konsernet vil innen utløp av juni 2025 levere rapport på dette i henhold til Åpenhetsloven.

## Fremtidig utvikling

Markedssituasjonen i bransjen er preget av hard konkurranse. Det er sterkt prispress, som medfører reduserte marginer for virksomheten.

## Redegjørelse for årsregnskapet og resultatdisponering

Etter styrets oppfatning gir fremlagt resultatregnskap, og balanse med noter uttrykk for virksomhetens resultat for 2024, og økonomiske stilling ved årsskiftet.

Det er ikke intrådt forhold etter regnskapsårets slutt som er av betydning for bedømmelsen av regnskapet.

Selskapet oppnådde i 2024 et årsoverskudd på NOK 7,9 mill. Overskuddet disponeres som følger:

Avsatt konsernbidrag	8 573 726
Overføring til annen egenkapital	0
Overført fra annen egenkapital	697 572
<b>Sum overføringer</b>	<b>7 876 153</b>


## Utvikling hittil i 2025

Det har ikke inntruffet hendelser hittil i 2025 som har vesentlig innvirkning på selskapets drift, og bilglassmarkedet har holdt seg sterkt i første halvdel av 2025.

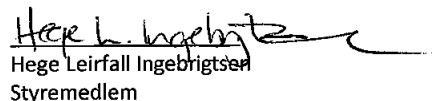
## Fortsatt drift

Årsregnskapet for 2024 er satt opp under forutsetning av fortsatt drift. Det bekreftes herved at forutsetningen for fortsatt drift er til stede.


Trondheim, 15. mai 2025



Frithjof A. L. Riis  
Styrets leder



Hege Leirfall Ingebrigtsen  
Styremedlem



Kristin Hildrum Hernandez  
Styremedlem



Morten Johan Holta Aas  
Daglig leder



## Resultatregnskap

### Riis Montasje AS

Driftsinntekter og driftskostnader	Note	2024	2023
Salgsinntekt		487 045 776	466 970 426
Annen driftsinntekt		1 697 066	1 051 644
<b>Sum driftsinntekter</b>		<b>488 742 842</b>	<b>468 022 071</b>
Varekostnad		205 139 271	187 720 995
Lønnskostnad	1	139 229 396	132 564 618
Avskrivning av driftsmidler og immaterielle eiendeler	2	10 601 733	11 497 135
Annen driftskostnad		124 607 898	121 930 424
<b>Sum driftskostnader</b>		<b>479 578 297</b>	<b>453 713 171</b>
<b>Driftsresultat</b>		<b>9 164 544</b>	<b>14 308 900</b>
<b>Finansinntekter og finanskostnader</b>			
Inntekt på investering i datterselskap		151 620	8 044 773
Renteinntekt fra foretak i samme konsern		707 776	0
Annen renteinntekt		152 177	432 931
Annen finansinntekt		6 947	1 715
Rentekostnad til foretak i samme konsern		0	2 358 344
Annen rentekostnad		22 899	13 492
Annen finanskostnad		-2 000	12 305
<b>Resultat av finansposter</b>		<b>997 620</b>	<b>6 095 279</b>
Resultat før skattekostnad		10 162 164	20 404 179
Skattekostnad på resultat	3	2 286 011	4 104 315
<b>Årsresultat</b>	4	<b>7 876 153</b>	<b>16 299 864</b>
<b>Overføringer</b>			
Avsatt konsernbidrag		8 573 726	16 044 430
Overføring til annen egenkapital		0	255 434
Overført fra annen egenkapital		697 572	0
<b>Sum overføringer</b>		<b>7 876 153</b>	<b>16 299 864</b>



### Balanse Riis Montasje AS

Eiendeler	Note	31.12.2024	31.12.2023
<b>Anleggsmidler</b>			
<b>Immaterielle eiendeler</b>			
Utsatt skattefordel	3	0	889 808
Goodwill	2	44 734 179	23 636 715
<b>Sum immaterielle eiendeler</b>		<b>44 734 179</b>	<b>24 526 523</b>
<b>Varige driftsmidler</b>			
Maskiner og anlegg		2 175 459	1 171 119
Driftsløsøre, inventar o.a. utstyr		4 193 931	4 314 285
<b>Sum varige driftsmidler</b>	<b>2</b>	<b>6 369 390</b>	<b>5 485 404</b>
<b>Finansielle anleggsmidler</b>			
Investeringer i annet foretak i samme konsern	5	12 463 550	35 697 208
Andre langsiktige fordringer		182 718	115 000
<b>Sum finansielle anleggsmidler</b>		<b>12 646 267</b>	<b>35 812 208</b>
<b>Sum anleggsmidler</b>		<b>63 749 835</b>	<b>65 824 135</b>
<b>Omløpsmidler</b>			
Lager av varer og annen beholdning		6 854 000	5 822 631
<b>Fordringer</b>			
Kundefordringer	7	40 393 071	40 987 793
Andre kortsiktige fordringer	7	4 847 184	649 051
Konsernfordringer	6	34 529 094	25 968 468
<b>Sum fordringer</b>		<b>79 769 348</b>	<b>67 605 312</b>
Bankinnskudd, kontanter o.l.	8	4 324 214	4 237 402
<b>Sum omløpsmidler</b>		<b>90 947 562</b>	<b>77 665 345</b>
<b>Sum eiendeler</b>		<b>154 697 398</b>	<b>143 489 480</b>




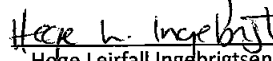
## Balanse

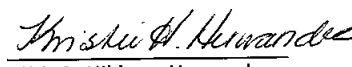
### Riis Montasje AS

Egenkapital og gjeld	Note	31.12.2024	31.12.2023
<b>Egenkapital</b>			
<b>Innskutt egenkapital</b>			
Aksjekapital	4, 9	885 000	885 000
Overkurs		7 300 000	7 300 000
Annen innskutt egenkapital		<u>10 199 006</u>	<u>7 199 006</u>
<b>Sum innskutt egenkapital</b>	<b>4</b>	<b>18 384 006</b>	<b>15 384 006</b>
<b>Opptjent egenkapital</b>			
Annen egenkapital		<u>5 056 716</u>	<u>8 289 990</u>
<b>Sum opptjent egenkapital</b>	<b>4</b>	<b>5 056 716</b>	<b>8 289 990</b>
<b>Sum egenkapital</b>		<b>23 440 722</b>	<b>23 673 996</b>
<b>Gjeld</b>			
Utsatt skatt	3	3 532 455	0
<b>Annen langsiktig gjeld</b>			
Gjeld til kredittinstitusjoner		<u>0</u>	<u>15 545</u>
<b>Sum annen langsiktig gjeld</b>		<b>0</b>	<b>15 545</b>
<b>Kortsiktig gjeld</b>			
Leverandørgjeld		6 340 088	4 519 365
Skyldig offentlige avgifter		13 496 897	13 738 509
Konserngjeld	6	85 766 837	78 432 083
Annen kortsiktig gjeld		<u>22 120 399</u>	<u>23 109 984</u>
<b>Sum kortsiktig gjeld</b>		<b>127 724 221</b>	<b>119 799 940</b>
<b>Sum gjeld</b>		<b>131 256 676</b>	<b>119 815 485</b>
<b>Sum egenkapital og gjeld</b>		<b>154 697 398</b>	<b>143 489 480</b>

Trondheim, 12.05.2025  
Styret i Riis Montasje AS

  
Frithjof Andreas Lilje Riis  
styreleder

  
Hege Leirfall Ingebrigtsen  
styremedlem

  
Kristin Hildrum Hernandez  
styremedlem

  
Morten Johan Holta Aas  
daglig leder



## Kontantstrømoppstilling

### Riis Montasje AS

	Note	2024	2023
<b>Kontantstrømmer fra operasjonelle aktiviteter</b>			
Resultat før skattekostnad		10 162 164	20 404 179
Periodens betalte skatt		2 418 229	752 701
Tap/gevinst ved salg av anleggsmidler		-202 559	-102 490
Ordinære avskrivninger		10 601 733	11 497 135
Endring i varelager		-1 031 369	-1 064 531
Endring i kundefordringer		8 202 445	-3 776 321
Endring i leverandørgjeld		1 509 768	1 184 585
Endring i andre tidsavgrensningsposter		-8 224 479	6 754 336
<b>Netto kontantstrøm fra operasjonelle aktiviteter</b>		<b>23 435 932</b>	<b>34 144 192</b>
<b>Kontantstrømmer fra investeringsaktiviteter</b>			
Innbetalinger ved salg av varige driftsmidler		286 000	104 133
Utbetalinger ved kjøp av varige driftsmidler		3 120 170	3 925 626
Utbetalinger ved kjøp av immaterielle eiendeler		28 623 367	0
Endring innestående på konsernkonto		-13 906 506	-5 291 493
Utbetalinger ved kjøp av aksjer, obligasjoner/ konsernt		6 306 899	0
<b>Netto kontantstrøm fra investeringsaktiviteter</b>		<b>-51 670 942</b>	<b>-9 112 986</b>
<b>Kontantstrømmer fra finansieringsaktiviteter</b>			
Innbetalinger ved opptak av ny kortsiktig gjeld		0	1 996 030
Endring trekk konsernkonto		0	-26 907 237
Innbetaling gjeld konsernselskap		44 688 440	0
Utbetalinger av konsernbidrag		20 569 777	0
<b>Netto kontantstrøm fra finansieringsaktiviteter</b>		<b>24 118 663</b>	<b>-24 911 207</b>
Netto endring i kontanter og kontantekvivalenter		-4 116 347	119 998
Beh. av kont. og kontantekvivalenter ved per. begynnel		4 237 402	4 117 404
Kontanter og kontoekvivalenter ved fusjon		4 203 159	0
<b>Beh. av kont. og kontantekvivalenter ved per. slutt</b>		<b>4 324 214</b>	<b>4 237 402</b>



## Regnskapsprinsipper

Årsregnskapet er satt opp i samsvar med regnskapsloven av 1998 og god regnskapsskikk i Norge.

### Hovedregel for vurdering og klassifisering av eiendeler og gjeld

Eiendeler bestemt til varig eie eller bruk er klassifisert som anleggsmidler. Andre eiendeler er klassifisert som omløpsmidler. Fordringer som skal tilbakebetales innen et år er klassifisert som omløpsmidler. Ved klassifisering av kortsiktig og langsiktig gjeld er tilsvarende kriterier lagt til grunn.

Anleggsmidler er vurdert til anskaffelseskost med fradrag for planmessige avskrivninger.

Omløpsmidler er vurdert til laveste av anskaffelseskost og virkelig verdi.

Annen langsiktig gjeld og kortsiktig gjeld er vurdert til pålydende beløp.

Goodwill med begrenset økonomisk levetid avskrives planmessig.

### Varelager

Varelager er vurdert til kostpris. Ukurante varer er vurdert til antatt salgsverdi.

### Fordringer

Kundefordringer og andre fordringer er oppført til pålydende etter fradrag for avsetning til forventet tap. Avsetning til tap gjøres på grunnlag av en individuell vurdering av de enkelte fordringene.

### Pensjoner

Selskapet har en innskuddsbasert pensjonsordning som tilfredsstiller kravene etter lov om obligatorisk tjenestepensjon.

### Skatter

Skattekostnaden sammenstilles med regnskapsmessig resultat før skatt. Skattekostnaden består av betalbar skatt (skatt på årets direkte skattepliktige inntekt), skatt på avgitt konsernbidrag og endring i netto utsatt skatt.

### Inntekter

Inntekt regnskapsføres når den er opptjent, altså når både risiko og kontroll i hovedsak er overført til kunden. Dette vil normalt være tilfelle når varen er levert til kunden. Inntektene regnskapsføres med verdien av vederlaget på transaksjonstidspunktet. Alt salg skjer i Norge.

### Kostnader

Kostnader regnskapsføres som hovedregel i samme periode som tilhørende inntekt. I de tilfeller det ikke er en klar sammenheng mellom utgifter og inntekter fastsettes fordelingen etter skjønnsmessige kriterier. Øvrige unntak fra sammenligningsprinsippet er angitt der det er aktuelt.

### Kontantstrømpoppstilling

Kontantstrømpoppstillingen er utarbeidet etter den indirekte metoden. Kontanter og kontantekvivalenter omfatter kontanter, bankinnskudd og andre kortsiktige, likvide plasseringer.



## Note 1 Lønnskostnader, antall ansatte, godtgjørelser, lån til ansatte mm.

Lønnskostnader	2024	2023
Lønninger	112 569 352	108 546 377
Arbeidsgiveravgift	17 180 615	16 642 531
Pensjonskostnader	4 749 192	4 454 737
Andre ytelser	4 730 237	2 920 973
<b>Sum</b>	<b>139 229 396</b>	<b>132 564 618</b>

Sysselsatte årsverk	174	182
---------------------	-----	-----

Ytelser til ledende personer	Daglig leder	Styret
Lønn/styrehonorar	1 315 288	163 500
Annen godtgjørelse	156 690	0
<b>Sum</b>	<b>1 471 978</b>	<b>163 500</b>

Selskapets pensjonsordninger tilfredsstiller kravene i lov om obligatorisk tjenestepensjon. Selskapet har innskuddsbasert pensjonsordning for alle ansatte.

Kostnadsført godtgjørelse til revisor	2024	2023
Lovpålagt revisjon (inkl. teknisk bistand med årsregnskap)	403 758	225 703
Andre tjenester	0	247 483
<b>Sum</b>	<b>403 758</b>	<b>473 186</b>

## Note 2 Anleggsmidler

	Goodwill	Maskiner og anlegg	Driftsløsøre, inventar ol.	Sum
Anskaffelseskost pr. 01.01.24	35 864 949	7 050 835	12 731 273	55 647 056
Tilgang kjøpte driftsmidler	28 623 367	1 307 550	1 640 915	31 571 832
Avgang i året		83 441		83 441
<b>Anskaffelseskost 31.12.24</b>	<b>64 488 316</b>	<b>8 274 944</b>	<b>14 372 188</b>	<b>87 135 448</b>
Akkumulerte avskrivninger 31.12.24	19 754 138	6 099 485	10 178 256	36 031 879
Av- og nedskrivninger pr. 31.12.24	19 754 138	6 099 485	10 178 256	36 031 879
<b>Bokført verdi 31.12.24</b>	<b>44 734 178</b>	<b>2 175 459</b>	<b>4 193 932</b>	<b>51 103 569</b>
Årets ordinære avskrivninger	7 525 904	755 376	2 320 453	10 601 733
Økonomisk levetid	5-10 år	2-5 år	2-7 år	
Avskrivningsplan		saldo 0-20%	saldo 0-33%	



## Note 3 Skatt

Årets skattekostnad	2024	2023
Resultatført skatt på ordinært resultat:		
Betalbar skatt	2 418 230	4 525 352
Endring i utsatt skatt	-132 219	-421 037
<b>Skattekostnad ordinært resultat</b>	<b>2 286 011</b>	<b>4 104 315</b>
Skattepliktig inntekt:		
Resultat før skatt	10 162 164	20 404 179
Permanente forskjeller	228 802	233 835
Endring i midlertidige forskjeller	600 989	1 724 494
Avgitt konsernbidrag	-10 991 956	-20 569 782
Anvendelse av fremførbart underskudd	0	-1 792 726
<b>Skattepliktig inntekt</b>	<b>0</b>	<b>0</b>
Betalbar skatt i balansen:		
Betalbar skatt på årets resultat	2 384 874	3 311 897
Betalbar skatt på avgitt konsernbidrag	-2 418 230	-4 803 550
Betalbar skatt på mottatt konsernbidrag	33 356	1 491 652
<b>Sum betalbar skatt i balansen</b>	<b>0</b>	<b>0</b>

Skatteeffekten av midlertidige forskjeller som har gitt opphav til utsatt skatt og utsatte skattefordeler, spesifisert på typer av midlertidige forskjeller

	2024	2023	Endring
Varige driftsmidler	-1 033 251	-4 207 165	-3 173 914
Varebeholdning	-170 705	-250 913	-80 208
Fordringer	-261 889	-787 392	-525 504
Gevinst – og tapskonto	17 522 459	21 903 074	4 380 615
<b>Sum</b>	<b>16 056 614</b>	<b>16 657 604</b>	<b>600 989</b>
<b>Grunnlag for utsatt skatt</b>	<b>16 056 614</b>	<b>16 657 604</b>	<b>600 989</b>
<b>Utsatt skatt (22 %)</b>	<b>3 532 455</b>	<b>3 664 673</b>	<b>132 218</b>

Midlertidige forskjeller per 31.12.2023 hensyntar overdratte eiendeler og forpliktelser i fusjon med Kvams Glass Sandefjord AS, Horten Bilglass AS, City Billeie AS og City Billeie Brumunddal AS. Utsatt skatt per 31.12.2023 er justert med TNOK 4 554 000 som følge av dette.

## Note 4 Egenkapital

	Aksjekapital	Overkurs	Annen Innskutt egenkapital	Annen egenkapital	Sum egenkapital
Pr. 31.12.2023	885 000	7 300 000	7 199 006	8 289 990	23 673 996
Årets resultat				7 876 153	7 876 153
Konsernbidrag mottatt			10 000 000		10 000 000
Konsernbidrag avgitt				-8 573 726	-8 573 726
Endring ifm fusjon				-9 535 701	-9 535 701
Endring ifm fusjon			-7 000 000	7 000 000	0



Pr 31.12.2024	885 000	7 300 000	10 199 006	5 056 716	23 440 722
---------------	---------	-----------	------------	-----------	------------

Det er gjennomført en fusjon med Kvams Glass Sandefjord AS, Horten Bilglass AS, City Bilpleie AS og City Bilpleie Brumunddal AS med virkningstidspunkt 1. januar 2024. Fusjonen er gjennomført skatte- og regnskapsmessig som en kontinuitetsfusjon

## Note 5 Datterselskap, tilknyttet selskap og felleskontrollert virksomhet

	Eier-/ stemme andel	Egenkapital siste år (100%)	Resultat siste år (100 %)	Balansført verdi
CC-Glass Tønsberg AS	100%	1 814 954	-181 966	6 445 124
Kristian Thowsen	100%	4 712 853	4 695 923	6 018 526
Glassmesterforretning AS				
<b>Balansført verdi 31.12.2024</b>			<b>4 513 957</b>	<b>12 463 650</b>

## Note 6 Mellomværende med selskap i samme konsern m.v.

	Kundefordringer		Andre fordringer	
	2024	2023	2024	2023
Foretak i samme konsern	826 606	2 447 290	33 702 488	23 521 178
<b>Sum</b>	<b>826 606</b>	<b>2 447 290</b>	<b>33 702 488</b>	<b>23 521 178</b>

	Leverandørgjeld		Øvrig gjeld	
	2024	2023	2024	2023
Foretak i samme konsern	19 198 903	19 509 858	66 567 934	58 922 224
<b>Sum</b>	<b>19 198 903</b>	<b>19 509 858</b>	<b>66 567 934</b>	<b>58 922 224</b>

## Konsernkontoordning

Foretaket deltar i en konsernkontoordning med morselskapet Andr. L. Riis AS og dets datterselskaper. Ordningen administreres av DNB Bank for å forbedre konsernets likviditetsstyring.

Det er en kredittrisiko ved at midlene kan brukes av andre selskaper i konsernet. Risikoen vurderes som lav på grunn av konsernets solide finansielle stilling.

Renter beregnes og reguleres ut fra markedsmessige vilkår.

Ingen garantier eller sikkerheter er stilt av foretaket i forbindelse med ordningen.



## Note 7 Pantstillelser og garantier m.v.

Gjeld som er sikret ved pant o.l	2024	2023
Factoringpant for konsernets samlede gjeld til DNB	45 000 000	45 000 000
<b>Sum</b>	<b>45 000 000</b>	<b>45 000 000</b>
<b>Balanseført verdi av eiendeler pantsatt for egen gjeld</b>		
Varebeholdning	6 854 000	5 822 631
Kundefordringer	40 393 071	40 987 793
Andre fordringer	4 847 184	649 051
<b>Sum</b>	<b>52 094 254</b>	<b>47 459 475</b>

## Note 8 Bundne bankinnskudd, trekkrettigheter

Bundne bankinnskudd	2024
Skattetrekkkonto	3 907 285

## Note 9 Aksjekapital og aksjonærinformasjon

Aksjekapitalen på kr. 885 000 består av 885 aksjer á kr. 1 000.

Selskapet har en aksjonær:

Navn	Foretaksnr	Antall	Eierandel
Andr. L. Riis AS	938 536 562	885	100%