



ÅRSREGNSKAPET FOR REGNSKAPSÅRET 2024 - GENERELL INFORMASJON

Enheten

Organisasjonsnummer: 912 835 790
Organisasjonsform: Aksjeselskap
Foretaksnavn: MID MARKET FEEDER AS
Forretningsadresse: c/o Skandinaviska Enskilda Banken A
Filipstad brygge 1
0252 OSLO

Regnskapsår

Årsregnskapets periode: 01.01.2024 - 31.12.2024

Konsern

Morselskap i konsern: Nei

Regnskapsregler

Regler for små foretak benyttet: Ja
Benyttet ved utarbeidelsen av årsregnskapet til selskapet: Regnskapslovens alminnelige regler

Årsregnskapet fastsatt av kompetent organ

Bekreftet av representant for selskapet: Frede Aas Rognlien
Dato for fastsettelse av årsregnskapet: 08.05.2025

Grunnlag for avgivelse

År 2024: Årsregnskapet er elektronisk innlevert
År 2023: Tall er hentet fra elektronisk innlevert årsregnskap fra 2024

Det er ikke krav til at årsregnskapet m.v. som sendes til Regnskapsregisteret er undertegnet. Kontrollen på at dette er utført ligger hos revisor/enhetens øverste organ. Sikkerheten ivaretas ved at innsender har rolle/rettighet for innsending av årsregnskapet via Altinn, og ved at det bekreftes at årsregnskapet er fastsatt av kompetent organ.

Brønnøysundregistrene, 25.05.2025



Resultatregnskap

Beløp i: NOK	Note	2024	2023
RESULTATREGNSKAP			
Kostnader			
Lønnskostnad	1		
Annen driftskostnad	1	278 743	184 469
Sum kostnader		278 743	184 469
Driftsresultat		-278 743	-184 469
Finansinntekter og finanskostnader			
Annen renteinntekt		130 264	73 387
Annen finansinntekt		215 592	236 631
Verdiøkning markedsbaserte omløpsmidler		670 709	913 269
Sum finansinntekter		1 016 565	1 223 288
Annen finanskostnad			1 941
Sum finanskostnader			1 941
Netto finans		1 016 565	1 221 346
Resultat før skattekostnad		737 822	1 036 877
Skattekostnad på resultat	2		
Årsresultat	3	737 822	1 036 877
Årsresultat etter minoritetsinteresser		737 822	1 036 877
Totalresultat		737 822	1 036 877
Overføringer og disponeringer			
Avsatt til annen egenkapital		737 822	1 036 877
Sum overføringer og disponeringer		737 822	1 036 877



Balanse

Beløp i: NOK	Note	2024	2023
BALANSE - EIENDELER			
Anleggsmidler			
Immaterielle eiendeler			
Utsatt skattefordel	2		
Finansielle anleggsmidler			
Investeringer i aksjer og andeler	4	1 226 090	665 483
Sum finansielle anleggsmidler		1 226 090	665 483
Sum anleggsmidler		1 226 090	665 483
Omløpsmidler			
Varer			
Bankinnskudd, kontanter og lignende			
Bankinnskudd, kontanter o.l.		4 606 914	4 372 588
Sum bankinnskudd, kontanter og lignende		4 606 914	4 372 588
Sum omløpsmidler		4 606 914	4 372 588
SUM EIENDELER		5 833 004	5 038 070
BALANSE - EGENKAPITAL OG GJELD			
Egenkapital			
Innskutt egenkapital			
Aksjekapital	5	2 685 113	2 685 113
Beholdning av egne aksjer	5		
Sum innskutt egenkapital		2 685 113	2 685 113
Opptjent egenkapital			
Annen egenkapital		3 083 380	2 345 558
Sum opptjent egenkapital		3 083 380	2 345 558
Sum egenkapital	3	5 768 493	5 030 671



Balanse

Beløp i: NOK	Note	2024	2023
Gjeld			
Langsiktig gjeld			
Utsatt skatt	2		
Annen langsiktig gjeld			
Sum langsiktig gjeld		0	0
Kortsiktig gjeld			
Leverandørgjeld		64 511	7 399
Betalbar skatt	2		
Sum kortsiktig gjeld		64 511	7 399
Sum gjeld		64 511	7 399
SUM EGENKAPITAL OG GJELD		5 833 004	5 038 070



Brønnøysundregistrene

ÅRSREGNSKAP FOR REGNSKAPSÅRET 2024 - GENERELL INFORMASJON

Journalnummer: 2025 424057

Enheten

Organisasjonsnummer: 912 835 790
Organisasjonsform: Aksjeselskap
Foretaksnavn: MID MARKET FEEDER AS
Forretningsadresse: c/o Skandinaviska Enskilda Banken A
Filipstad brygge 1
0252 OSLO

Regnskapsår

Årsregnskapets periode: 01.01.2024 - 31.12.2024

Konsern

Morselskap i konsern: Nei

Regnskapsregler

Regler for små foretak benyttet: Ja
Benyttet ved utarbeidelsen av
årsregnskapet til selskapet: Regnskapslovens alminnelige regler

Årsregnskapet fastsatt av kompetent organ

Bekreftet av representant for selskapet: Frede Aas Rognlien
Dato for fastsettelse av årsregnskapet: 08.05.2025

Revisjon

Årsregnskapet er utarbeidet av ekstern
autorisert regnskapsfører: Ja
Ekstern autorisert regnskapsfører har i
løpet av regnskapsåret bistått ved den
løpende regnskapsføringen eller utført
andre tjenester for selskapet enn å
utarbeide årsregnskapet: Ja

Grunnlag for avgivelse

År 2024: Årsregnskap er elektronisk innlevert.
År 2023: Tall er hentet fra elektronisk innlevert årsregnskap fra 2024.

Det er ikke krav til at årsregnskapet m.v. som sendes til Regnskapsregisteret er undertegnet. Kontrollen på at dette er utført ligger hos revisor/enhetens øverste organ. Sikkerheten ivaretas ved at innsender har rolle/rettighet for innsending av årsregnskapet via Altinn, og ved at det bekreftes at årsregnskapet er fastsatt av kompetent organ.

Brønnøysundregistrene, 24.05.2025

Brønnøysundregistrene
Postadresse: Postboks 900, 8910 Brønnøysund
Telefon: 75 00 75 00
E-post: firmapost@brreg.no Internett: www.brreg.no
Organisasjonsnummer: 974 760 673



Organisasjonsnr: 912 835 790
MID MARKET FEEDER AS

RESULTATREGNSKAP

Beløp i: NOK	Note	2024	2023
RESULTATREGNSKAP			
Kostnader			
Lønnskostnad	1		
Annen driftskostnad	1	278 743	184 469
Sum kostnader		278 743	184 469
Driftsresultat		-278 743	-184 469
Finansinntekter og finanskostnader			
Annen renteinntekt		130 264	73 387
Annen finansinntekt		215 592	236 631
Verdiøkning markedsbaserte omløpsmidler		670 709	913 269
Sum finansinntekter		1 016 565	1 223 288
Annen finanskostnad			1 941
Sum finanskostnader			1 941
Netto finans		1 016 565	1 221 346
Resultat før skattekostnad		737 822	1 036 877
Skattekostnad på resultat	2		
Årsresultat	3	737 822	1 036 877
Årsresultat etter minoritetsinteresser		737 822	1 036 877
Totalresultat		737 822	1 036 877
Overføringer og disponeringer			
Avsatt til annen egenkapital		737 822	1 036 877
Sum overføringer og disponeringer		737 822	1 036 877



Organisasjonsnr: 912 835 790
MID MARKET FEEDER AS

BALANSE

Beløp i: NOK	Note	2024	2023
BALANSE - EIENDELER			
Anleggsmidler			
Immaterielle eiendeler			
Utsatt skattefordel	2		
Finansielle anleggsmidler			
Investeringer i aksjer og andeler	4	1 226 090	665 483
Sum finansielle anleggsmidler		1 226 090	665 483
Sum anleggsmidler		1 226 090	665 483
Omløpsmidler			
Varer			
Bankinnskudd, kontanter og lignende			
Bankinnskudd, kontanter o. l.		4 606 914	4 372 588
Sum bankinnskudd, kontanter og lignende		4 606 914	4 372 588
Sum omløpsmidler		4 606 914	4 372 588
SUM EIENDELER		5 833 004	5 038 070
BALANSE - EGENKAPITAL OG GJELD			
Egenkapital			
Innskutt egenkapital			
Aksjekapital	5	2 685 113	2 685 113
Beholdning av egne aksjer	5		
Sum innskutt egenkapital		2 685 113	2 685 113
Opptjent egenkapital			
Annen egenkapital		3 083 380	2 345 558
Sum opptjent egenkapital		3 083 380	2 345 558
Sum egenkapital	3	5 768 493	5 030 671
Gjeld			
Langsiktig gjeld			
Utsatt skatt	2		
Annen langsiktig gjeld			
Sum langsiktig gjeld		0	0



Kortsiktig gjeld			
Leverandørgjeld		64 511	7 399
Betalbar skatt	2		
Sum kortsiktig gjeld		64 511	7 399
Sum gjeld		64 511	7 399
SUM EGENKAPITAL OG GJELD		5 833 004	5 038 070



Organisasjonsnr: 912 835 790
MID MARKET FEEDER AS

NOTEOPPLYSNINGER - SELSKAP - alle poster oppgitt i hele tall

Note

Antall årsverk i regnskapsåret
0.00

<u>Sum</u>	<u>Beløp</u>
<u>Balanseført verdi 31.12.</u>	<u>Varige driftsmidler Immaterielle eiend.</u>

Konsernregnskap

Morselskapet sitt navn

Forretningskontor for morselskapet

Begrunnelse for at datterselskap er utelatt fra konsolideringen

<u>Samlet beløp - tilknyttet selskap</u>	<u>Årets</u>	<u>Fjorårets</u>
--	--------------	------------------

<u>Samlet beløp - foretak i samme konsern</u>	<u>Årets</u>	<u>Fjorårets</u>
---	--------------	------------------

<u>Samlet beløp - foretak i samme konsern</u>	<u>Årets</u>	<u>Fjorårets</u>
---	--------------	------------------

<u>Samlet beløp - felles kontrollert virksomhet</u>	<u>Årets</u>	<u>Fjorårets</u>
---	--------------	------------------

<u>Pantstillelse</u>	<u>Beløp</u>
----------------------	--------------

<u>Beholdning av egne aksjer</u>	<u>Antall</u>	<u>Pålydende</u>	<u>Andel av aksjek.</u>
----------------------------------	---------------	------------------	-------------------------



Årsregnskap 2024 Mid Market Feeder AS

Resultatregnskap
Balanse
Noter til regnskapet



Org.nr.: 912 835 790



RESULTATREGNSKAP

MID MARKET FEEDER AS

DRIFTSINNETEKTER OG DRIFTSKOSTNADER	Note	2024	2023
Annen driftskostnad	1	278 743	184 469
Sum driftskostnader		278 743	184 469
Driftsresultat		-278 743	-184 469
FINANSINNETEKTER OG FINANSKOSTNADER			
Annen renteinntekt		130 264	73 387
Annen finansinntekt		215 592	236 631
Verdiøkning markedsbaserte omløpsmidler		670 709	913 269
Annen finanskostnad		0	1 941
Resultat av finansposter		1 016 565	1 221 346
Resultat før skattekostnad		737 822	1 036 877
Skattekostnad på resultat	2	0	0
Resultat		737 822	1 036 877
Årsresultat	3	737 822	1 036 877
OVERFØRINGER			
Avsatt til annen egenkapital		737 822	1 036 877
Sum overføringer		737 822	1 036 877



BALANSE

MID MARKET FEEDER AS

EIENDELER	Note	2024	2023
ANLEGGSMIDLER			
FINANSIELLE ANLEGGSMIDLER			
Investeringer i aksjer og andeler	4	1 226 090	665 483
Sum finansielle anleggsmidler		1 226 090	665 483
Sum anleggsmidler		1 226 090	665 483
OMLØPSMIDLER			
Bankinnskudd, kontanter o.l.		4 606 914	4 372 588
Sum omløpsmidler		4 606 914	4 372 588
Sum eiendeler		5 833 004	5 038 070



BALANSE

MID MARKET FEEDER AS

EGENKAPITAL OG GJELD	Note	2024	2023
EGENKAPITAL			
INNSKUTT EGENKAPITAL			
Aksjekapital	5	2 685 113	2 685 113
Sum innskutt egenkapital		2 685 113	2 685 113
OPPTJENT EGENKAPITAL			
Annen egenkapital		3 083 380	2 345 558
Sum opptjent egenkapital		3 083 380	2 345 558
Sum egenkapital	3	5 768 493	5 030 671
GJELD			
KORTSIKTIG GJELD			
Leverandørgjeld		64 511	7 399
Sum kortsiktig gjeld		64 511	7 399
Sum gjeld		64 511	7 399
Sum egenkapital og gjeld		5 833 004	5 038 070

23.04.2025
Styret i Mid Market Feeder AS

Morten Jahr
styremedlem

Tom-Even Mortensen
styremedlem

Frede Aas Rognlien
styreleder



Regnskapsprinsipper

Årsregnskapet er satt opp i samsvar med regnskapsloven og oppgis i norske kroner. Det er utarbeidet etter norske regnskapsstandarder for små foretak. Selskapet ble stiftet den 22.11.2013. Regnskapet er utarbeidet i samsvar med aksjelov, regnskapslov og god regnskapsskikk i Norge. Regnskapet er basert på de grunnleggende prinsipper og klassifiseringen av eiendeler og gjeld følger regnskapslovens definisjoner.

VALUTA

Pengeposter i utenlandsk valuta omregnes til balansedagens kurs. Fordringer og gjeld som er sikret med valutaterminkontrakter er vurdert til terminkurs, med unntak av renteelementet som blir periodisert og klassifisert som renteinntekt/-kostnad.

SKATT

Skattekostnaden i resultatregnskapet omfatter både periodens betalbare skatt og endring i utsatt skatt. Utsatt skatt er beregnet med 22 % på grunnlag av de midlertidige forskjeller som eksisterer mellom regnskapsmessige og skattemessige verdier, samt ligningsmessig underskudd til fremføring ved utgangen av regnskapsåret. Skatteøkende og skattereduserende midlertidige forskjeller som reverserer eller kan reversere i samme periode er utlignet og nettoført. Utsatt skattefordel bokføres i den grad det er sannsynlig at den vil kunne nyttiggjøres.

KLASSIFISERING OG VURDERING AV BALANSEPOSTER

Eiendeler bestemt til varig eie eller bruk er klassifisert som anleggsmidler. Fordringer klassifiseres som omløpsmidler hvis de skal tilbakebetales i løpet av ett år etter utbetalingstidspunktet. For gjeld er tilsvarende kriterier lagt til grunn. Omløpsmidler vurderes til laveste av anskaffelseskost og virkelig verdi. Kortsiktig gjeld balanseføres til nominelt beløp på etableringstidspunktet.

AKSJER OG ANDRE INVESTERINGER

Markedsbaserte aksjer bokføres etter kostmetoden, og vurderes til laveste av anskaffelseskostnad og virkelig verdi. Langsiktige aksjeplasseringer og andeler vurderes til anskaffelseskost., men nedskrives til virkelig verdi ved verdifall som forventes ikke å være forbigående. Nedskrivningen reverseres når grunnlaget for nedskrivningen ikke lenger er til stede.



Note 1 Lønnskostnader og ytelser, godtgjørelser til daglig leder, styret og revisor

Selskapet har ikke daglig leder. Det er ikke utbetalt lønn. Selskapet er ikke pliktig til å ha tjenestepensjonsordning i henhold til lov om obligatorisk tjenestepensjon. Selskapet har ingen pensjonsordning. Det er ikke utbetalt styrehonorar i 2024.

REVISOR

Kostnadsført revisjonshonorar for 2024 utgjør kr 22 684 inkl mva
I tillegg kommer honorar for andre tjenester med kr 0 inkl mva

Note 2 Skatt

Årets skattekostnad	2024	2023
Resultatført skatt på ordinært resultat:		
Betalbar skatt	0	0
Endring i utsatt skattefordel	0	0
Skattekostnad ordinært resultat	0	0
Skattepliktig inntekt:		
Resultat før skatt	737 822	1 036 877
Permanente forskjeller	-670 709	-913 269
Anvendelse av fremførbart underskudd	-67 114	-123 608
Skattepliktig inntekt	0	0
Betalbar skatt i balansen:		
Betalbar skatt på årets resultat	0	0
Sum betalbar skatt i balansen	0	0

Skatteeffekten av midlertidige forskjeller og underskudd til fremføring som har gitt opphav til utsatt skatt og utsatte skattefordeler, spesifisert på typer av midlertidige forskjeller

	2024	2023	Endring
Akkumulert fremførbart underskudd	-950 898	-1 018 012	-67 114
Inngår ikke i beregningen av utsatt skatt	950 898	1 018 012	67 114
Utsatt skattefordel (22 %)	0	0	0

I henhold til God regnskapsskikk for små foretak balanseføres ikke utsatt skattefordel.

Note 3 Egenkapital

	Aksjekapital	Overkurs	Annen Innskutt egenkapital	Annen egenkapital	Sum egenkapital
Pr. 31.12.2023	2 685 113	0	0	2 345 558	5 030 671
Årets resultat				737 822	737 822
Pr 31.12.2024	2 685 113	0	0	3 083 380	5 768 493



Note 4 Investering i aksjer og andeler

Selskap	Eierandel	Kostpris	Balanseført verdi	Markeds verdi
EQT Mid Market	1,0479%	12 263 107	1 226 090	1 266 090

Selskapet har forpliktet seg til å innbetale total EUR 8 223 271 til fondet. Per 31.12.2024 er det totalt innbetalt EUR 8 108 526 som tilsvarer 98,6 % av total forpliktelse. Gjenværende forpliktelse utgjør EUR 114 745 tilsvarende NOK 1 353 416 etter kurs per 31.12.2024.

Note 5 Aksjonærer

AKSJEKAPITALEN I MID MARKET FEEDER AS PR. 31.12 BESTÅR AV:

	Antall	Pålydende	Bokført
Ordinære aksjer	2 685 113	1,0	2 685 113
Sum	2 685 113		2 685 113

EIERSTRUKTUR

De største aksjonærene i % pr. 31.12 var:

	Ordinære	Eierandel	Stemmeandel
ANYES AS	321 570	12,0	12,0
NOVASLI AS	192 942	7,2	7,2
SARASWATI AS	192 942	7,2	7,2
ALLORA AS	160 786	6,0	6,0
GNISTEN INVEST AS	160 786	6,0	6,0
LIGHTHOUSE INVEST AS	160 786	6,0	6,0
BSN AS	154 355	5,7	5,7
COMMERCOR AS	96 472	3,6	3,6
JAHN FINANS AS	96 472	3,6	3,6
MSKJ INVEST AS	96 472	3,6	3,6
STAHRE CAPITAL AS	80 394	3,0	3,0
AMIGO INVEST AS	64 313	2,4	2,4
APHELION AS	64 313	2,4	2,4
ERLING JOHNSEN AS	64 313	2,4	2,4
RINGSTAD	64 313	2,4	2,4
THYRI	64 313	2,4	2,4
BRÆKKEN	38 588	1,4	1,4
A/S ENTERPRISE	32 157	1,2	1,2
BLOM	32 157	1,2	1,2
BRODIN	32 157	1,2	1,2
DALEN	32 157	1,2	1,2
FINVESTIGA AS	32 157	1,2	1,2
FREMACA AS	32 157	1,2	1,2
GNEIS AS	32 157	1,2	1,2
GRUVA AS	32 157	1,2	1,2
HANNEVIG AS	32 157	1,2	1,2
KB GRUPPEN KONGSVINGER AS	32 157	1,2	1,2
KJÆRNSMO INVEST HOLDING AS	32 157	1,2	1,2



PECUS HOLDING AS	32 157	1,2	1,2
PEHK HOLDING AS	32 157	1,2	1,2
QUADRIGA NORDIC AS	32 157	1,2	1,2
SINISTO AS	32 157	1,2	1,2
SKABO GLOBAL HOLDING AS	32 157	1,2	1,2
STYVE	32 157	1,2	1,2
SØNNICHSEN	32 157	1,2	1,2
VELADO AS	32 157	1,2	1,2
Totalt antall aksjer	2 685 113	100,0	100,0



	BankID Signing Morten Jahr 2025-04-23
	BankID Signing Frede Aas Rognlien 2025-04-23
	BankID Signing Tom-Even Mortensen 2025-04-25



Årsregnskap 2024 Mid Market Feeder AS

Resultatregnskap
Balanse
Noter til regnskapet



Org.nr.: 912 835 790



BankID Signing
Morten Jahr
2025-04-23

BankID Signing
Frede Aas Rognlien
2025-04-23

BankID Signing
Tom-Even Mortensen
2025-04-25


RESULTATREGNSKAP

MID MARKET FEEDER AS

DRIFTSINNEKTER OG DRIFTSKOSTNADER	Note	2024	2023
Annen driftskostnad	1	278 743	184 469
Sum driftskostnader		278 743	184 469
Driftsresultat		-278 743	-184 469
FINANSINNEKTER OG FINANSKOSTNADER			
Annen renteinntekt		130 264	73 387
Annen finansinntekt		215 592	236 631
Verdiøkning markedsbaserte omløpsmidler		670 709	913 269
Annen finanskostnad		0	1 941
Resultat av finansposter		1 016 565	1 221 346
Resultat før skattekostnad		737 822	1 036 877
Skattekostnad på resultat	2	0	0
Resultat		737 822	1 036 877
Årsresultat	3	737 822	1 036 877
OVERFØRINGER			
Avsatt til annen egenkapital		737 822	1 036 877
Sum overføringer		737 822	1 036 877



 BankID Signing
Morten Jahr
2025-04-23

 BankID Signing
Frede Aas Rognlien
2025-04-23

 BankID Signing
Tom-Even Mortensen
2025-04-25

BALANSE

MID MARKET FEEDER AS

EIENDELER	Note	2024	2023
ANLEGGSMIDLER			
FINANSIELLE ANLEGGSMIDLER			
Investeringer i aksjer og andeler	4	1 226 090	665 483
Sum finansielle anleggsmidler		1 226 090	665 483
Sum anleggsmidler		1 226 090	665 483
OMLØPSMIDLER			
Bankinnskudd, kontanter o.l.		4 606 914	4 372 588
Sum omløpsmidler		4 606 914	4 372 588
Sum eiendeler		5 833 004	5 038 070



BankID Signing
Morten Jahr
2025-04-23

BankID Signing
Frede Aas Rognlien
2025-04-23

BankID Signing
Tom-Even Mortensen
2025-04-25

BALANSE

MID MARKET FEEDER AS

EGENKAPITAL OG GJELD	Note	2024	2023
EGENKAPITAL			
INNSKUTT EGENKAPITAL			
Aksjekapital	5	2 685 113	2 685 113
Sum innskutt egenkapital		2 685 113	2 685 113
OPPTJENT EGENKAPITAL			
Annen egenkapital		3 083 380	2 345 558
Sum opptjent egenkapital		3 083 380	2 345 558
Sum egenkapital	3	5 768 493	5 030 671
GJELD			
KORTSIKTIG GJELD			
Leverandørgjeld		64 511	7 399
Sum kortsiktig gjeld		64 511	7 399
Sum gjeld		64 511	7 399
Sum egenkapital og gjeld		5 833 004	5 038 070

23.04.2025
Styret i Mid Market Feeder AS

Morten Jahr
styremedlem

Tom-Even Mortensen
styremedlem


Frede Aas Rognlien
styreleder




Regnskapsprinsipper

Årsregnskapet er satt opp i samsvar med regnskapsloven og oppgis i norske kroner. Det er norske regnskapsstandarder for små foretak. Selskapet ble stiftet den 22.11.2013. Regnska utarbeidet i samsvar med aksjelov, regnskapslov og god regnskapsskikk i Norge. Regnskapet er basert på de grunnleggende prinsipper og klassifiseringen av eiendeler og gjeld følger regnskapslovens definisjoner.

 BankID Signing
Morten Jahr
2025-04-23

 BankID Signing
Frede Aas Rognlien
2025-04-23

 BankID Signing
Tom-Even Mortensen
2025-04-25

VALUTA

Pengeposter i utenlandsk valuta omregnes til balansedagens kurs. Fordringer og gjeld som er sikret med valutaterminkontrakter er vurdert til terminkurs, med unntak av renteelementet som blir periodisert og klassifisert som renteinntekt/-kostnad.

SKATT

Skattekostnaden i resultatregnskapet omfatter både periodens betalbare skatt og endring i utsatt skatt. Utsatt skatt er beregnet med 22 % på grunnlag av de midlertidige forskjeller som eksisterer mellom regnskapsmessige og skattemessige verdier, samt ligningsmessig underskudd til fremføring ved utgangen av regnskapsåret. Skatteøkende og skattereduserende midlertidige forskjeller som reverserer eller kan reversere i samme periode er utlignet og nettoført. Utsatt skattefordel bokføres i den grad det er sannsynlig at den vil kunne nyttiggjøres.

KLASSIFISERING OG VURDERING AV BALANSEPOSTER

Eiendeler bestemt til varig eie eller bruk er klassifisert som anleggsmidler. Fordringer klassifiseres som omløpsmidler hvis de skal tilbakebetales i løpet av ett år etter utbetalingstidspunktet. For gjeld er tilsvarende kriterier lagt til grunn. Omløpsmidler vurderes til laveste av anskaffelseskost og virkelig verdi. Kortsiktig gjeld balanseføres til nominelt beløp på etableringstidspunktet.

AKSJER OG ANDRE INVESTERINGER

Markedsbaserte aksjer bokføres etter kostmetoden, og vurderes til laveste av anskaffelseskostnad og virkelig verdi. Langsiktige aksjeplasseringer og andeler vurderes til anskaffelseskost., men nedskrives til virkelig verdi ved verdifall som forventes ikke å være forbigående. Nedskrivningen reverseres når grunnlaget for nedskrivningen ikke lenger er til stede.



Note 1 Lønnskostnader og ytelser, godtgjørelser til daglig leder, styret og revisor

Selskapet har ikke daglig leder. Det er ikke utbetalt lønn. Selskapet er ikke pliktig til å ha tjenestepensjonsordning i henhold til lov om obligatorisk tjenestepensjon. Selskapet har in pensjonsordning. Det er ikke utbetalt styrehonorar i 2024.



REVISOR

Kostnadsført revisjonshonorar for 2024 utgjør kr 22 684 inkl mva
I tillegg kommer honorar for andre tjenester med kr 0 inkl mva

Note 2 Skatt

Årets skattekostnad	2024	2023
Resultatført skatt på ordinært resultat:		
Betalbar skatt	0	0
Endring i utsatt skattefordel	0	0
Skattekostnad ordinært resultat	0	0
Skattepliktig inntekt:		
Resultat før skatt	737 822	1 036 877
Permanente forskjeller	-670 709	-913 269
Anvendelse av fremførbart underskudd	-67 114	-123 608
Skattepliktig inntekt	0	0
Betalbar skatt i balansen:		
Betalbar skatt på årets resultat	0	0
Sum betalbar skatt i balansen	0	0

Skatteeffekten av midlertidige forskjeller og underskudd til fremføring som har gitt opphav til utsatt skatt og utsatte skattefordeler, spesifisert på typer av midlertidige forskjeller

	2024	2023	Endring
Akkumulert fremførbart underskudd	-950 898	-1 018 012	-67 114
Inngår ikke i beregningen av utsatt skatt	950 898	1 018 012	67 114
Utsatt skattefordel (22 %)	0	0	0

I henhold til God regnskapsskikk for små foretak balanseføres ikke utsatt skattefordel.

Note 3 Egenkapital

	Aksjekapital	Overkurs	Annen Innskutt egenkapital	Annen egenkapital	Sum egenkapital
Pr. 31.12.2023	2 685 113	0	0	2 345 558	5 030 671
Årets resultat				737 822	737 822
Pr 31.12.2024	2 685 113	0	0	3 083 380	5 768 493



Note 4 Investering i aksjer og andeler



Selskap	Eierandel	Kostpris	Balanseført verdi	verdi
EQT Mid Market	1,0479%	12 263 107	1 226 090	1 266 090

Selskapet har forpliktet seg til å innbetale total EUR 8 223 271 til fondet. Per 31.12.2024 er det totalt innbetalt EUR 8 108 526 som tilsvarer 98,6 % av total forpliktelse. Gjenværende forpliktelse utgjør EUR 114 745 tilsvarende NOK 1 353 416 etter kurs per 31.12.2024.

Note 5 Aksjonærer

AKSJEKAPITALEN I MID MARKET FEEDER AS PR. 31.12 BESTÅR AV:




	Antall	Pålydende	Bokført
Ordinære aksjer	2 685 113	1,0	2 685 113
Sum	2 685 113		2 685 113

EIERSTRUKTUR

De største aksjonærene i % pr. 31.12 var:

	Ordinære	Eierandel	Stemmeandel
ANYES AS	321 570	12,0	12,0
NOVASLI AS	192 942	7,2	7,2
SARASWATI AS	192 942	7,2	7,2
ALLORA AS	160 786	6,0	6,0
GNISTEN INVEST AS	160 786	6,0	6,0
LIGHTHOUSE INVEST AS	160 786	6,0	6,0
BSN AS	154 355	5,7	5,7
COMMERCOR AS	96 472	3,6	3,6
JAHN FINANS AS	96 472	3,6	3,6
MSKJ INVEST AS	96 472	3,6	3,6
STAHRE CAPITAL AS	80 394	3,0	3,0
AMIGO INVEST AS	64 313	2,4	2,4
APHELION AS	64 313	2,4	2,4
ERLING JOHNSEN AS	64 313	2,4	2,4
RINGSTAD	64 313	2,4	2,4
THYRI	64 313	2,4	2,4
BRÆKKEN	38 588	1,4	1,4
A/S ENTERPRISE	32 157	1,2	1,2
BLOM	32 157	1,2	1,2
BRODIN	32 157	1,2	1,2
DALEN	32 157	1,2	1,2
FINVESTIGA AS	32 157	1,2	1,2
FREMACA AS	32 157	1,2	1,2
GNEIS AS	32 157	1,2	1,2
GRUVA AS	32 157	1,2	1,2
HANNEVIG AS	32 157	1,2	1,2
KB GRUPPEN KONGSVINGER AS	32 157	1,2	1,2
KJÆRNSMO INVEST HOLDING AS	32 157	1,2	1,2



PECUS HOLDING AS	32 157	1,2	 BankID Signing Morten Jahr 2025-04-23
PEHK HOLDING AS	32 157	1,2	 BankID Signing Frede Aas Rognlien 2025-04-23
QUADRIGA NORDIC AS	32 157	1,2	 BankID Signing Tom-Even Mortensen 2025-04-25
SINISTO AS	32 157	1,2	
SKABO GLOBAL HOLDING AS	32 157	1,2	
STYVE	32 157	1,2	
SØNNICHSEN	32 157	1,2	
VELADO AS	32 157	1,2	
Totalt antall aksjer	2 685 113	100,0	100,0



Til generalforsamlingen i Mid Market Feeder AS

Uavhengig revisors beretning

Konklusjon

Vi har revidert årsregnskapet for Mid Market Feeder AS som viser et overskudd på NOK 737 822. Årsregnskapet består av balanse per 31. desember 2024, resultatregnskap for regnskapsåret avsluttet per denne datoen og noter til årsregnskapet, herunder et sammendrag av viktige regnskapsprinsipper.

Etter vår mening

- oppfyller årsregnskapet gjeldende lovkrav, og
- gir årsregnskapet et rettvise bilde av selskapets finansielle stilling per 31. desember 2024, og av dets resultater for regnskapsåret avsluttet per denne datoen i samsvar med regnskapslovens regler og god regnskapsskikk i Norge.

Grunnlag for konklusjonen

Vi har gjennomført revisjonen i samsvar med International Standards on Auditing (ISA-ene). Våre oppgaver og plikter i henhold til disse standardene er beskrevet nedenfor under *Revisors oppgaver og plikter ved revisjonen av årsregnskapet*. Vi er uavhengige av selskapet i samsvar med kravene i relevante lover og forskrifter i Norge og International Code of Ethics for Professional Accountants (inkludert internasjonale uavhengighetsstandarder) utstedt av International Ethics Standards Board for Accountants (IESBA-reglene), og vi har overholdt våre øvrige etiske forpliktelser i samsvar med disse kravene. Innhentet revisjonsbevis er etter vår vurdering tilstrekkelig og hensiktsmessig som grunnlag for vår konklusjon.

Styrets ansvar for årsregnskapet

Styret (ledelsen) er ansvarlig for å utarbeide årsregnskapet og for at det gir et rettvise bilde i samsvar med regnskapslovens regler og god regnskapsskikk i Norge. Ledelsen er også ansvarlig for slik internkontroll som den finner nødvendig for å kunne utarbeide et regnskap som ikke inneholder vesentlig feilinformasjon, verken som følge av misligheter eller utilsiktede feil.

Ved utarbeidelsen av årsregnskapet må ledelsen ta standpunkt til selskapets evne til fortsatt drift og opplyse om forhold av betydning for fortsatt drift. Forutsetningen om fortsatt drift skal legges til grunn for årsregnskapet så lenge det ikke er sannsynlig at virksomheten vil bli avvirket.

SLM Revisjon AS – MEDLEMMER AV DEN NORSKE REVISORFORENING OG PRIME GLOBAL – REVISORNUMMER 972 412 112

Postadresse: Postboks 273, 2001 Lillestrøm
Besøksadresse: Stortorget, 28, Lillestrøm

Telefon: 63 89 77 00

E-post: firmapost@slm-revisjon.no
Nettside: www.slm-revisjon.no



Dette dokumentet er signert med PAdES-formatet (PDF Advanced Electronic Signatures) av Signicat. Dette sikrer dokumentet og dets vedlegg mot endringer etter signering.

SIGNICAT



Revisors oppgaver og plikter ved revisjonen av årsregnskapet

Vårt mål er å oppnå betryggende sikkerhet for at årsregnskapet som helhet ikke inneholder vesentlig feilinformasjon, verken som følge av misligheter eller utilsiktede feil, og å avgi en revisjonsberetning som inneholder vår konklusjon. Betryggende sikkerhet er en høy grad av sikkerhet, men ingen garanti for at en revisjon utført i samsvar med ISA-ene, alltid vil avdekke vesentlig feilinformasjon. Feilinformasjon kan oppstå som følge av misligheter eller utilsiktede feil. Feilinformasjon er å anse som vesentlig dersom den enkeltvis eller samlet med rimelighet kan forventes å påvirke de økonomiske beslutningene som brukerne foretar på grunnlag av årsregnskapet.

For videre beskrivelse av revisors oppgaver og plikter vises det til:
<https://revisorforeningen.no/revisjonsberetninger>

LILLESTRØM, 28. april 2025
SLM REVISJON AS

Anne Grethe Ruud Wirum
Statsautorisert revisor
(elektronisk signert)

SLM Revisjon AS – MEDLEMMER AV DEN NORSKE REVISORFORENING OG PRIME GLOBAL – REVISORNUMMER 972 412 112

Postadresse: Postboks 273, 2001 Lillestrøm
Besøksadresse: Stortorget, 28, Lillestrøm

Telefon: 63 89 77 00

E-post: firmapost@slm-revisjon.no
Nettside: www.slm-revisjon.no



Dette dokumentet er signert med PAdES-formatet (PDF Advanced Electronic Signatures) av Signicat. Dette sikrer dokumentet og dets vedlegg mot endringer etter signering.

SIGNICAT



Elektronisk signatur

Signert av

WIRUM, ANNE GRETHE RUUD



Dato og tid (UTC+01:00, Central European Time (Berlin)) (DD.MM.YYYY HH:MM:SS)

28.04.2025 21:42:56

Signaturmetode

Norwegian Buypass

Dette dokumentet er signert med elektronisk signatur. En elektronisk signatur er juridisk forpliktende på samme måte som en håndskrevet signatur på papir. Denne siden er lagt til dokumentet for å vise grunnleggende informasjon om signaturen(e), og på de følgende sidene kan du lese dokumentet som er signert. Vedlagt finnes også en PDF med signaturdetaljer, og en XML-fil med innholdet i den elektroniske signaturen(e). Vedleggene kan brukes for å verifisere gyldigheten av dokumentets signatur ved behov.