



ÅRSREGNSKAPET FOR REGNSKAPSÅRET 2021 - GENERELL INFORMASJON

Enheten

Organisasjonsnummer: 933 859 053
Organisasjonsform: Samvirkeforetak
Foretaksnavn: ULLENSVANG FRUKTLAGER SA
Forretningsadresse: 5787 LOFTHUS

Regnskapsår

Årsregnskapets periode: 01.01.2021 - 31.12.2021

Konsern

Morselskap i konsern: Nei

Regnskapsregler

Regler for små foretak benyttet: Ja
Benyttet ved utarbeidelsen av årsregnskapet til selskapet: Regnskapslovens alminnelige regler

Årsregnskapet fastsatt av kompetent organ

Bekreftet av representant for selskapet: Sigbjørn Brusletto
Dato for fastsettelse av årsregnskapet: 28.02.2022

Grunnlag for avgivelse

År 2021: Årsregnskapet er elektronisk innlevert
År 2020: Tall er hentet fra elektronisk innlevert årsregnskap fra 2021

Det er ikke krav til at årsregnskapet m.v. som sendes til Regnskapsregisteret er undertegnet. Kontrollen på at dette er utført ligger hos revisor/enhetens øverste organ. Sikkerheten ivaretas ved at innsender har rolle/rettighet for innsending av årsregnskapet via Altinn, og ved at det bekreftes at årsregnskapet er fastsatt av kompetent organ.

Brønnøysundregistrene, 05.08.2023



Resultatregnskap

Beløp i: NOK	Note	2021	2020
RESULTATREKNESKAP			
Inntekter			
Salsinntekt		77 247 122	34 775 011
Anna driftsinntekt	9	4 989 899	4 042 156
Sum inntekter		82 237 021	38 817 167
Kostnader			
Varekostnad		66 791 958	29 271 282
Lønskostnad	6, 7	6 727 038	4 981 572
Avskrivning	5	1 598 918	1 372 280
Annan driftskostnad	8	4 426 247	4 054 523
Sum kostnader		79 544 161	39 679 658
Driftsresultat		2 692 860	-862 491
Finansinntekter og finanskostnader			
Anna renteinntekt		32 731	41 652
Sum finansinntekter		32 731	41 652
Annan rentekostnad		633 419	482 301
Sum finanskostnader		633 419	482 301
Netto finans		-600 688	-440 649
Ordinært resultat før skattekostnad		2 092 172	-1 303 140
Skattekostnad på ordinært resultat	12	445 085	-262 851
Ordinært resultat etter skattekostnad		1 647 087	-1 040 289
Årsresultat		1 647 087	-1 040 289
Årsresultat etter minoritetsinteresser		1 647 087	-1 040 289
Totalresultat		1 647 087	-1 040 289
Overføringer og disponeringar			
Avsett til annan egenkapital	10	1 647 087	-1 040 289



Resultatregnskap

Beløp i: NOK	Note	2021	2020
Sum overføringer og disponeringar		1 647 087	-1 040 289



Balanse

Beløp i: NOK	Note	2021	2020
BALANSE - EIGEDELAR			
Anleggsmiddel			
Immaterielle egedelar			
Utsett skattefordel	12	215 295	190 162
Sum immaterielle egedelar		215 295	190 162
Varige driftsmiddel			
Tomter, bygningar og annan fast eigedom	5, 11	15 952 736	10 163 007
Maskinar og anlegg	5, 11	2 789 661	3 554 950
Driftslausøyre, inventar, verktøy, kontormaskinar og liknande		191 201	20 839
Sum varige driftsmiddel		18 933 598	13 738 797
Sum anleggsmiddel		19 148 893	13 928 959
Omløpsmiddel			
Varer			
Sum varer	4, 11	5 764 586	4 162 000
Krav			
Kundekrav	3, 11	1 523 014	484 084
Andre kortsiktige krav		4 174 345	2 957 138
Sum krav		5 697 359	3 441 222
Bankinnskot, kontantar og liknande			
Bankinnskot, kontantar og liknande	2	6 739 702	3 274 744
Sum bankinnskot, kontantar og liknande		6 739 702	3 274 744
Sum omløpsmiddel		18 201 647	10 877 965
SUM EIGEDELAR		37 350 540	24 806 924

BALANSE - EIGENKAPITAL OG GJELD

Eigenkapital

Innskoten eigenkapital



Balanse

Beløp i: NOK	Note	2021	2020
Partskapital	10	910 000	907 000
Behaldning av egne aksjar	10		
Overkurs	10	1 289 983	1 287 883
Sum innskoten egenkapital		2 199 983	2 194 883
Opptent egenkapital			
Felleseigd andelskapital	10	740 678	740 678
Annan egenkapital	10	8 180 971	6 533 883
Udisponert resultat			
Sum opptent egenkapital		8 921 648	7 274 561
Sum egenkapital		11 121 631	9 469 444
Gjeld			
Langsiktig gjeld			
Anna langsiktig gjeld			
Gjeld til kredittinstitusjonar	11	20 031 932	12 650 726
Sum anna langsiktig gjeld		20 031 932	12 650 726
Sum langsiktig gjeld		20 031 932	12 650 726
Kortsiktig gjeld			
Gjeld til kredittinstitusjonar	11		
Leverandørgjeld		4 397 730	1 576 323
Betalbar skatt	12	470 218	23 841
Skyldige offentlege avgifter		671 364	541 637
Anna kortsiktig gjeld		657 663	544 953
Sum kortsiktig gjeld		6 196 976	2 686 754
Sum gjeld		26 228 908	15 337 480
SUM EIGENKAPITAL OG GJELD		37 350 539	24 806 924



Brønnøysundregistrene

ÅRSREGNSKAP FOR REGNSKAPSÅRET 2021 - GENERELL INFORMASJON

Journalnummer: 2022 639701

Enheten

Organisasjonsnummer: 933 859 053
Organisasjonsform: Samvirkeforetak
Foretaksnavn: ULLENSVANG FRUKTLAGER SA
5787 LOFTHUS

Regnskapsår

Årsregnskapets periode: 01.01.2021 - 31.12.2021

Konsern

Morselskap i konsern: Nei

Regnskapsregler

Regler for små foretak benyttet: Ja
Benyttet ved utarbeidelsen av
årsregnskapet til selskapet: Regnskapslovens alminnelige regler

Årsregnskapet fastsatt av kompetent organ

Bekreftet av representant for selskapet: Sigbjørn Brusletto
Dato for fastsettelse av årsregnskapet: 28.02.2022

Grunnlag for avgivelse

År 2021: Årsregnskap er elektronisk innlevert.
År 2020: Tall er hentet fra elektronisk innlevert årsregnskap fra 2021.

Det er ikke krav til at årsregnskapet m.v. som sendes til Regnskapsregisteret er undertegnet. Kontrollen på at dette er utført ligger hos revisor/enhetens øverste organ. Sikkerheten ivaretas ved at innsender har rolle/rettighet for innsending av årsregnskapet via Altinn, og ved at det bekreftes at årsregnskapet er fastsatt av kompetent organ.

Brønnøysundregistrene, 13.07.2022



Organisasjonsnr: 933 859 053
ULLENSVANG FRUKTLAGER SA

RESULTATREGNSKAP

Beløp i: NOK	Note	2021	2020
RESULTATREKNESKAP			
Inntekter			
Salsinntekt		77 247 122	34 775 011
Anna driftsinntekt	9	4 989 899	4 042 156
Sum inntekter		82 237 021	38 817 167
Kostnader			
Varekostnad		66 791 958	29 271 282
Lønskostnad	6, 7	6 727 038	4 981 572
Avskrivning	5	1 598 918	1 372 280
Annan driftskostnad	8	4 426 247	4 054 523
Sum kostnader		79 544 161	39 679 658
Driftsresultat		2 692 860	-862 491
Finansinntekter og finanskostnader			
Anna renteinntekt		32 731	41 652
Sum finansinntekter		32 731	41 652
Annan rentekostnad		633 419	482 301
Sum finanskostnader		633 419	482 301
Netto finans		-600 688	-440 649
Ordinært resultat før skattekostnad			
Skattekostnad på ordinært resultat	12	445 085	-262 851
Ordinært resultat etter skattekostnad		1 647 087	-1 040 289
Årsresultat		1 647 087	-1 040 289
Årsresultat etter minoritetsinteresser		1 647 087	-1 040 289
Totalresultat		1 647 087	-1 040 289
Overføringer og disponeringar			
Avsett til annan egenkapital	10	1 647 087	-1 040 289
Sum overføringer og disponeringar		1 647 087	-1 040 289



Organisasjonsnr: 933 859 053
ULLENSVANG FRUKTLAGER SA

BALANSE

Beløp i: NOK	Note	2021	2020
BALANSE - EIGEDELAR			
Anleggsmiddel			
Immaterielle egedelar			
Utsett skattefordel	12	215 295	190 162
Sum immaterielle egedelar		215 295	190 162
Varige driftsmiddel			
Tomter, bygningar og annan fast eigedom	5, 11	15 952 736	10 163 007
Maskinar og anlegg	5, 11	2 789 661	3 554 950
Driftslausøyre, inventar, verktøy, kontormaskinar og liknande		191 201	20 839
Sum varige driftsmiddel		18 933 598	13 738 797
Sum anleggsmiddel		19 148 893	13 928 959
Omløpsmiddel			
Varer			
Sum varer	4, 11	5 764 586	4 162 000
Krav			
Kundekrav	3, 11	1 523 014	484 084
Andre kortsiktige krav		4 174 345	2 957 138
Sum krav		5 697 359	3 441 222
Bankinnskot, kontantar og liknande			
Bankinnskot, kontantar og liknande	2	6 739 702	3 274 744
Sum bankinnskot, kontantar og liknande		6 739 702	3 274 744
Sum omløpsmiddel		18 201 647	10 877 965
SUM EIGEDELAR		37 350 540	24 806 924
BALANSE - EIGENKAPITAL OG GJELD			
Eigenkapital			
Innskoten eigenkapital			
Partskapital	10	910 000	907 000
Behaldning av egne aksjar	10		
Overkurs	10	1 289 983	1 287 883
Sum innskoten eigenkapital		2 199 983	2 194 883
Opptent eigenkapital			



Felleseigd andelskapital	10	740 678	740 678
Annan egenkapital	10	8 180 971	6 533 883
Udisponert resultat			
Sum opptent egenkapital		8 921 648	7 274 561
Sum egenkapital		11 121 631	9 469 444
Gjeld			
Langsiktig gjeld			
Anna langsiktig gjeld			
Gjeld til			
kredittinstitusjonar	11	20 031 932	12 650 726
Sum anna langsiktig gjeld		20 031 932	12 650 726
Sum langsiktig gjeld		20 031 932	12 650 726
Kortsiktig gjeld			
Gjeld til			
kredittinstitusjonar	11		
Leverandørgjeld		4 397 730	1 576 323
Betalbar skatt	12	470 218	23 841
Skyldige offentlege			
avgifter		671 364	541 637
Anna kortsiktig gjeld		657 663	544 953
Sum kortsiktig gjeld		6 196 976	2 686 754
Sum gjeld		26 228 908	15 337 480
SUM EIGENKAPITAL OG GJELD		37 350 539	24 806 924



Ullensvang Fruktlager SA

Årsrekneskap 2021



Ullensvang Fruktlager SA Årsregnskap 2021

Resultatregnskap

	Note	2021	2020
Salsinntekt		77 247 122	34 775 011
Anna driftsinntekt	9	4 989 899	4 042 156
Sum inntekter		82 237 021	38 817 167
Varekostnad		66 791 958	29 271 282
Lønskostnad med meir	6/7	6 727 038	4 981 572
Avskrivning på varige driftsmiddel	5	1 598 918	1 372 280
Andre driftskostnader	8	4 426 247	4 054 523
Sum driftskostnader		79 544 161	39 679 658
Driftsresultat		2 692 859	-862 491
Renteinntekter		32 731	41 652
Rentekostnader		633 419	482 301
Ordinært resultat før skattekostnad		2 092 172	-1 303 140
Skattekostnad	12	445 085	-262 851
Ordinært resultat		1 647 087	-1 040 289
Årsresultat		1 647 087	-1 040 289
Disponering av årsresultat			
Avsett til annan egenkapital	10	1 647 087	-1 040 289
Sum disponeringar		1 647 087	-1 040 289



Ullensvang Fruktlager SA Årsregnskap 2021

Balanse

	Note	2021	2020
Eignelutar			
Anleggsmiddel			
Utsett skattefordel	12	215 295	190 162
Varige driftsmiddel			
Tomter og bygninger	5/11	15 952 736	10 163 007
Maskiner og anlegg	5/11	2 980 862	3 575 789
Sum varige driftsmiddel		18 933 598	13 738 796
Sum anleggsmiddel		19 148 893	13 928 959
Omlaufsmiddel			
Varer			
Varer	4/11	5 764 586	4 162 000
Fordringar			
Kundefordringar	3/11	1 523 014	484 084
Andre fordringar		4 174 345	2 957 138
Sum fordringar		5 697 359	3 441 222
Bankinnskott og kontantar	2	6 739 702	3 274 744
Sum omlaufsmiddel		18 201 647	10 877 966
Sum eignelutar		37 350 539	24 806 924

Ullensvang Fruktlager SA
Årsregnskap 2021


Balanse

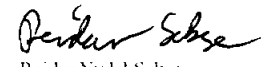
	Note	2021	2020
Eigenkapital og gjeld			
Eigenkapital			
Innskoten eigenkapital			
Partskapital	10	910 000	907 000
Overkursfond	10	1 289 983	1 287 883
Sum innskoten eigenkapital		2 199 983	2 194 883
Opptent eigenkapital			
Felleseigd andelskapital	10	740 678	740 678
Anna eigenkapital	10	8 180 971	6 533 883
Sum opptent eigenkapital		8 921 649	7 274 561
Sum eigenkapital		11 121 632	9 469 444
Gjeld			
Gjeld til kredittinstitusjonar	11	20 031 932	12 650 726
Sum anna langsiktig gjeld		20 031 932	12 650 726
Kortsiktig gjeld			
Leverandørgjeld	11	4 397 730	1 576 323
Betalbar skatt		470 218	23 841
Offentlege avgifter	12	671 364	541 637
Anna kortsiktig gjeld		657 663	544 953
Sum kortsiktig gjeld		6 196 975	2 686 754
Sum gjeld		26 228 907	15 337 480
Sum eigenkapital og gjeld		37 350 539	24 806 924


Lofthus, 25/2. 2022

I styret for Ullensvang Fruktlager SA


Harald Alvason
Styreleiar


Knut Opedal
Styremedlem


Reidar Nydal Sekse
Nestleiar


Maria Kristi Strand
Dagleg leiar



Ullensvang Fruktlager SA

Notar til rekneskapen for 2021

--

Årsrekneskapen er sett saman av resultatrekneskap, balanse og noteopplysningar og er avlagt i samsvar med rekneskapslov og god rekneskapsskikk i Noreg for små foretak gjeldande pr. 31. desember 2021. Årsrekneskapen byggjer på dei grunnleggjande prinsippa, og klassifisering av eignelutar og gjeld fylgjer rekneskapslova sine definisjonar.

Inntektsførings- og kostnadsføringstidspunkt - samanstilling

Inntekt blir som hovudregel resultatført når den er opptjent. Inntektsføring skjer difor normalt på leveringstidspunktet ved sal av varer og tenester. Frå driftsinntektene er meirverdiavgift, rabattar, bonusar o.l. trekte frå. Utgifter blir samanstillt og kostnadsført samtidig med dei inntekter som utgiftene høyrer saman med. Utgifter som ikkje høyrer direkte saman med inntekter, blir kostnadsført når dei oppstår.

Varige driftsmiddel

Varige driftsmiddel blir ført i balansen til kostpris, med fråtrekk av akkumulerte ordinære av- og nedskrivingar. Ordinære avskrivingar er utrekna lineært over driftsmidlane si økonomiske levetid med utgangspunkt i historisk kostpris. Tilskot til driftsmiddel er fråtrekt kostpris før avskrivning.

Varelager og varekostnad

Behaldning av varer er vurdert til det lågaste av kostpris og utrekna salspris. Varekostnaden i år er sett saman av kostpris på selde varer, med tillegg av nedskrivning i samsvar med god rekneskapsskikk ved årets slutt.

Fordringar

Fordringar er ført opp til pålydande med frådrag for forventa tap.

Utsett skatt og skattekostnad

Utsett skatt blir utrekna i samsvar med førebels rekneskapsstandard for resultatskatt.



Ullensvang Fruktlager SA

Notar til rekneskapen for 2021

Note 2 - Bankinnskot

Selskapet har ei kredittramme på kr 2 000 000 på kassakredittkontoen.

Av bankinnskota er kr 421 183 bundne til skuldig skattetrekk. Dette er tilstrekkelig til å dekkje skuldig skattetrekk pr. 31.12.

Note 3 - Fordringar

Kundefordringar er vurdert til pålydande, det er ingen fordringar som er eldre enn 1 år.

Note 4 - Varelager

Varer	31.12.2021	31.12.2020	Endring
Varer for vidaresal	3 399 395	2 936 500	462 895
Emballasje	2 495 191	1 260 500	1 234 691
Ukurans	-130 000	-35 000	-95 000
Varer	5 764 586	4 162 000	1 602 586

Note 5 - Varige driftsmiddel

	Bil og truckar	Innbu/ maskinar	Bygningar	Tomter	Totalt
Kostpris og ordinære avskr.					
Kostpris 1.1	1 973 590	14 817 876	16 162 403	3 247 182	36 201 051
+ Tilgang i året kjøpte driftsmiddel	26 350	423 672	8 316 095	0	8 766 117
- Avgang i året	0	-190 400	0	0	-190 400
- Investeringstilskot			-1 782 000		-1 782 000
= Kostpris 31.12	1 999 940	15 051 148	22 696 498	3 247 182	42 994 768
Akk. ordinære avskrivningar 1.1	1 451 662	11 764 014	9 246 578	0	22 462 254
+ Årets ordinære avskrivningar	179 246	675 306	744 366	0	1 598 918
= Akk. ordinære avskrivningar 31.12	1 630 908	12 439 320	9 990 944	0	24 061 172
Bokført verdi 31.12	369 032	2 611 828	12 705 554	3 247 182	18 933 598
% ordinære avskrivningar	15-20 %	12-20%	4 %		

I forbindelse med oppføring av nytt kjøleromsbygg har fruktlageret motteke eit investeringstilskot på kr. 1 782 000. Investeringstilskotet er nettoført i balansen, dvs at er ført til fråtrekk i anskaffelseskost for kjøleromsbygget. Investeringstilskotet vil regnskapsmessig inntekterførast over kjølerombyggets levetid - gjennom reduserte avskrivningar frå og med 2022.



Ullensvang Fruktlager SA

Notar til rekneskapen for 2021

Note 6 - Løn, godtgjersle til dagleg leiar, styret og revisor

	2021	2020
Løner	5 916 808	4 382 170
Folketrygdavgift	639 783	447 660
Pensjonskostnader	106 807	103 466
Andre ytingar	63 639	48 276
Lønskostnader med meir	6 727 038	4 981 572

Godtgjersle (i kroner)

Løn styret	227 900
Løn dagleg leiar	633 158

Revisor	Sum
Revisjon	61 600
Andre tenester	31 127
	<u>92 727</u>

Note 7 - Pensjon

Lageret er pliktig til å ha tenestepensjonsordning etter lov om obligatorisk tenestepensjon. Lageret si pensjonsordning tilfredsstillar krava i denne lova. Kostnaden går fram av note 6.

Note 8 - Andre driftskostnader

	2021	2020
Elektrisk kraft	810 509	249 713
Trygdingar	143 139	126 778
Vedlikehald	1 022 807	766 204
Kontorkostnader	507 413	465 715
Leige maskiner	359 398	360 932
Andre driftskostnader	407 108	436 733
Konsulenttenester	151 785	306 657
Prosjektkostnader	1 024 089	1 341 791
	4 426 247	4 054 523



Ullensvang Fruktlager SA

Notar til rekneskapen for 2021

Note 9 - Anna driftsinntekt

	2021	2020
Prosjektinntekter	707 171	1 220 000
Driftstilskot	2 543 476	2 551 956
Lagringstilskot	291 200	0
Skattefunn	150 000	0
Andre driftsinntekter	157 410	270 200
Finansiering saftfabrikk med trekk pr. kg frukt	1 140 643	0
	4 989 899	4 042 156

Note 10 - Eigenkapital

	Parts- kapital	Partsmedel Overkurs	Felleseigd andelskap.	Opptjent eigenkap.	Sum
Eigenkapital 01.01	907 000	1 287 283	740 678	6 533 883	9 469 444
Innmeld partsmedel	3 000	2 100			5 100
Utmeld partskapital					0
Årsresultat				1 647 087	1 647 087
Eigenkapital 31.12	910 000	1 289 383	740 678	8 180 969	11 121 631

Partskapitalen er samansett av 910 partar a kr 1.000

Partskapitalen vart sist justert i 2018 på grunnlag av omsetnad 2014-2017. Justeringa skjer kvart fjerde år og neste justering vert i 2022.

Det har kome til ein ny partseigarar i 2021. I 2021 har det vore 2 eigarskifte.

Note 11 - Pantstillingar og Garantiansvar

	2021	2020
<i>Skulder sikra med pant:</i>		
Kassakreditt	0	0
Langsiktig gjeld	20 031 932	12 650 726
	20 031 932	12 650 726
<i>Bokført verdi av eignehutar stilt som sikring:</i>		
Kundefordringar	1 523 014	484 084
Varelager	5 764 586	4 162 000
Maskiner, inventar, transportmiddel	2 980 862	3 575 789
Tomt og bygningar	15 952 736	10 163 007
	26 221 198	18 384 880



Ullensvang Fruktlager SA

Notar til rekneskapen for 2021

Note 12 - Skatt

	2021	2020
Betalbar skatt kjem fram slik:		
Ordinært resultat før skattekostnad	2 092 172	-1 303 140
Permanente skilnader*	-1 932 000	0
Endring midlertidige forskjeller	1 935 018	85 496
Brukt underskot til framføring	-38 773	0
Grunnlag betalbar skatt	<u>2 056 417</u>	<u>-1 217 644</u>
Betalbar skatt på årets resultat	452 412	0

* Dei permanente skilnadane består av investeringstilskotet på kr. 1 782 000, for å utlikne den midlertidige forskjellen som investeringstilskotet skapar for driftsmidlene, og skattefunn kr. 150 000.

Året sin skattekostnad kjem fram slik:

Betalbar skatt på årets resultat	452 412	0
Brutto endring utsett skatt	-25 134	-27 340
Formuesskatt	17 806	23 841
Skatt på tilbakeført underskudd	0	-259 352
Endring avsatt tidligare år	0	0
Total skattekostnad	445 084	-262 851

Betalbar skatt i balansen kjem fram slik:

Betalbar skatt på årets resultat	452 412	0
Endring avsatt tidligere år	0	0
Formuesskatt	17 806	23 841
Sum betalbar skatt	470 218	23 841

Spesifikasjon av grunnlag for utsatt skatt:

Skilnader som kan utliknast:

Anleggsmiddel*	-2 630 616	-790 598
Omløpsmiddel	-130 000	-35 000
Underskot til framføring før koronatiltak	0	-1 217 644
Tilbakeføring av underskudd for 2020 mot 2019	0	1 178 871
Investeringstilskot skal ikkje inngå i berekning av utsatt skattefordel*	1 782 000	
Sum	-978 616	-864 371
Utsett skattefordel	-215 296	-190 162

* Investeringstilskotet på kr. 1 782 000 som er gitt i forbindelse med oppføring av nytt kjøleromsbygg er skattefritt. Det oppstår ein skilnad mellom regnskapsmessig og skattemessig verdi for anleggsmidlane og denne er difor utlikna slik at investeringstilskotet ikkje inngår i berekninga for utsatt skatt.



Ullensvang Fruktlager SA

Notar til rekneskapen for 2021

--

Note 13 - Hendelser etter balansedagen

Fruktlageret har vedtatt å investere i selskapet Frukthagen Hardanger AS som eig og driv saftfabrikken på Aga. I generalforsamling den 7. januar 2022 har fruktlageret teikna seg for 282 318 aksjer pålydande kr. 0,04 i ein kapitalforhøyelse ved kontantemisjon i Frukthagen Hardanger AS.

Det er betalt kr. 14,026724118 per aksje, slik at samla aksjeninnskot er kr. 3 960 000.

Investeringa skal delvis finansierast ved auka pakketrekk pr. kg frukt. For 2021 utgjer dette auka pakketrekket kr. 1 140 643.



KPMG AS
Søe 136
5417 Stord

Telephone +47 45 40 40 63
Fax
Internet www.kpmg.no
Enterprise 935 174 627 MVA

Til årsmøte i Ullensvang Fruktlager SA

Melding frå uavhengig revisor

Konklusjon

Vi har revidert Ullensvang Fruktlager SA sin årsrekneskap som er samansett av balanse per 31. desember 2021, resultatrekneskap for rekneskapsåret avslutta per denne datoen og notar til årsrekneskapen, medrekna eit samandrag av viktige rekneskapsprinsipp.

Etter vår meining

- oppfyller årsrekneskapen gjeldande lovkrav,
- gjev årsrekneskapen eit rettvisebilete av selskapet si finansielle stilling per 31. desember 2021, og av resultatata for rekneskapsåret avslutta per denne datoen, i samsvar med rekneskapslova sine reglar og god rekneskapskikk i Noreg.

Grunnlag for konklusjonen

Vi har gjennomført revisjonen i samsvar med dei internasjonale revisjonsstandardane International Standards on Auditing (ISA-ane). Våre oppgåver og plikter etter desse standardane er beskrivne under overskrifta *Revisor sine oppgåver og plikter ved revisjon av årsrekneskapen*. Vi er uavhengige av selskapet slik det er krav om i lov, forskrift og International Code of Ethics for Professional Accountants (medrekna dei internasjonale sjølvstendestandardane) utferda av the International Ethics Standards Board for Accountants (IESBA-reglane), og har oppfylt dei andre etiske pliktene våre i samsvar med desse krava. Innhenta revisjonsbevis er etter vår oppfatning tilstrekkeleg og formålstenleg som grunnlag for vår konklusjon.

Styret og dagleg leiar sitt ansvar for årsrekneskapen

Styret og dagleg leiar (leiinga) er ansvarlege for å utarbeide årsrekneskapen og for at han gir eit rettvisebilete i samsvar med rekneskapslova sine reglar og god rekneskapskikk i Noreg. Leiinga er også ansvarleg for naudsynt intern kontroll for å kunne utarbeide ein årsrekneskap som ikkje inneheld vesentleg feilinformasjon, verken som følgje av misleg framferd eller feil som ikkje er tilsikta.

Ved utarbeidinga av årsrekneskapen må leiinga ta standpunkt til selskapet si evne til å halde fram med drifta og opplyse om tilhøve av betydning for dette. Føresetnaden om at drifta kan halde fram, skal leggast til grunn for årsrekneskapen så lenge det ikkje er sannsynleg at verksemda vil bli avvikla.

Revisor sine oppgåver og plikter ved revisjon av årsrekneskapen

Vårt mål er å oppnå tryggande sikkerheit for at årsrekneskapen totalt sett ikkje inneheld vesentleg feilinformasjon, verken som følgje av misleg framferd eller feil som ikkje er tilsikta, og å gi ei revisjonsmelding som inneheld konklusjonen vår. Tryggande sikkerheit er ein høg grad av tryggleik, men ingen garanti for at ein revisjon utført i samsvar med ISA-ane, alltid vil avdekke vesentleg feilinformasjon som eksisterer. Feilinformasjon kan oppstå som følgje av misleg framferd eller feil som ikkje er tilsikta. Feilinformasjon blir vurdert som vesentleg dersom han, åleine eller samla, innanfor rimelege grenser kan forventast å påverke økonomiske avgjerder som brukarane tar basert på årsrekneskapen.

Som del av ein revisjon i samsvar med ISA-ane, utøver vi profesjonelt skjønn og viser profesjonell skepsis gjennom heile revisjonen. I tillegg:

- identifiserer og anslår vi risikoen for vesentleg feilinformasjon i årsrekneskapen, enten det skuldast misleg framferd eller feil som ikkje er tilsikta. Vi utformar og gjennomfører revisjonshandlingar for å handtere slike risikoar, og hentar inn revisjonsbevis som er

KPMG AS, a Norwegian limited liability company and member firm of the KPMG network of independent member firms affiliated with KPMG International Cooperative ("KPMG International"), a Swiss entity.

Statsautoriserte revisorer - medlemmer av Den norske Revisorforening

Offices in:

Oslo	Everum	Mo. Rana	Stord
Ale	Finnsnes	Moje	Straume
Arendal	Hamar	Søen	Tromsø
Bergen	Haugesund	Sandefjord	Trondheim
Bodo	Knarvik	Sandnessjøen	Lynset
Drammen	Kristiansand	Stavanger	Alesund

Penneo Dokumentnøkkel: 1LS6J-8HFAH-TG47I-QE1BD-UY3Z1-6SUZ5



Melding frå uavhengig revisor - Ullensvang Fruktlager SA

tilstrekkeleg og formålstenleg som grunnlag for konklusjonen vår. Risikoen for at vesentleg feilinformasjon som følgje av misleg framferd ikkje blir avdekket, er høgare enn for feilinformasjon som skuldast feil som ikkje er tilsikta, sidan misleg framferd kan innebære samarbeid, forfalsking, bevisste utelatingar, urette framstillingar, eller brot på interne kontrollrutinar.

- opparbeider vi oss ei forståing av intern kontroll som er relevant for revisjonen, for å utforme revisjonshandlingar som er formålstenlege etter tilhøva, men ikkje for å gi uttrykk for ei meining om effektiviteten av selskapet sin interne kontroll.
- evaluerer vi om rekneskapsprinsippa som er brukte, er formålstenlege, og vurderer om rekneskapsestimata og tilhøyrande noteopplysningar som er utarbeidde av leiinga, er rimelege.
- konkluderer vi, basert på innhenta revisjonsbevis, på om leiinga sin bruk av framleis drift-føresetnaden ved fastsetting av årsrekneskapen er formålstenleg og om det er vesentleg uvisse knytt til hendingar eller tilhøve som kan skape tvil av betydning om selskapet si evne til å halde fram med drifta. Dersom vi konkluderer med at det eksisterer vesentleg uvisse, må vi i revisjonsmeldinga gjere merksam på tilleggsopplysningane i årsrekneskapen, eller, dersom slike tilleggsopplysningar ikkje er tilstrekkelege, at vi modifierer konklusjonen vår. Konklusjonane våre er basert på revisjonsbevis innhenta inntil datoen for revisjonsmeldinga. Etterfølgjande hendingar eller tilhøve kan likevel føre til at selskapet ikkje held fram med drifta.
- evaluerer vi den totale presentasjonen, strukturen og innhaldet i årsrekneskapen, og om tilleggsopplysningane, og om årsrekneskapen representerer dei underliggjande transaksjonane og hendingane på ein måte som gir eit rettvisande bilete.

Vi kommuniserer med styret mellom anna om det planlagde omfanget av revisjonen og til kva tid revisjonsarbeidet skal utførast. Vi utvekslar også informasjon om tilhøve av betydning som vi har avdekket i løpet av revisjonen, samt om eventuelle svakheiter av betydning i den interne kontrollen.

Stord, 28. februar 2022
KPMG AS

Willy Hauge
Statsautorisert revisor
(elektronisk signert)

Penneo Dokumentnøkkel: 1LS6J-8HFAH-TG47I-QE1BD-UY3Z1-65UZ5



PENNEO

Signaturene i dette dokumentet er juridisk bindende. Dokument signert med "Penneo™ - sikker digital signatur".
De signerende parter sin identitet er registrert, og er listet nedenfor.

"Med min signatur bekrefter jeg alle datoer og innholdet i dette dokument."

Willy Hauge

Partner

På vegne av: KPMG AS

Serienummer: 9578-5993-4-1629898

IP: 80.232.xxx.xxx

2022-02-28 14:22:27 UTC



Willy Hauge

Statsautorisert revisor

På vegne av: KPMG AS

Serienummer: 9578-5993-4-1629898

IP: 80.232.xxx.xxx

2022-02-28 14:22:27 UTC



Penneo Dokumentnøkkel: TLSSJ-8HFAH-TG47I-QETBD-UY3Z1-6SUZ5

Dokumentet er signert digitalt, med **Penneo.com**. Alle digitale signatur-data i dokumentet er sikret og validert av den datamaskin-utregnede hash-verdien av det opprinnelige dokument. Dokumentet er låst og tids-stemplet med et sertifikat fra en betrodd tredjepart. All kryptografisk bevis er integrert i denne PDF, for fremtidig validering (hvis nødvendig).

Hvordan bekrefter at dette dokumentet er originalen?

Dokumentet er beskyttet av ett Adobe CDS sertifikat. Når du åpner dokumentet i

Adobe Reader, skal du kunne se at dokumentet er sertifisert av **Penneo e-signature service <penneo@penneo.com>**. Dette garanterer at innholdet i dokumentet ikke har blitt endret.

Det er lett å kontrollere de kryptografiske beviser som er lokalisert inne i dokumentet, med Penneo validator - <https://penneo.com/validate>