



ÅRSREGNSKAPET FOR REGNSKAPSÅRET 2022 - GENERELL INFORMASJON

Enheten

Organisasjonsnummer: 997 951 980
Organisasjonsform: Aksjeselskap
Foretaksnavn: DR. WIESENER AS
Forretningsadresse: Persenbakken 31
5034 BERGEN

Regnskapsår

Årsregnskapets periode: 01.01.2022 - 31.12.2022

Konsern

Morselskap i konsern: Nei

Regnskapsregler

Regler for små foretak benyttet: Ja
Benyttet ved utarbeidelsen av årsregnskapet til selskapet: Regnskapslovens alminnelige regler

Årsregnskapet fastsatt av kompetent organ

Bekreftet av representant for selskapet: Rolf Nitter
Dato for fastsettelse av årsregnskapet: 05.05.2023

Grunnlag for avgivelse

År 2022: Årsregnskapet er elektronisk innlevert
År 2021: Tall er hentet fra elektronisk innlevert årsregnskap fra 2022

Det er ikke krav til at årsregnskapet m.v. som sendes til Regnskapsregisteret er undertegnet. Kontrollen på at dette er utført ligger hos revisor/enhetens øverste organ. Sikkerheten ivaretas ved at innsender har rolle/rettighet for innsending av årsregnskapet via Altinn, og ved at det bekreftes at årsregnskapet er fastsatt av kompetent organ.

Brønnøysundregistrene, 18.06.2024



Resultatregnskap

Beløp i: NOK	Note	2022	2021
RESULTATREGNSKAP			
Inntekter			
Salgsinntekt		14 497 251	10 445 271
Annen driftsinntekt	3	702 115	801 478
Sum inntekter		15 199 366	11 246 749
Kostnader			
Varekostnad		5 515 961	4 384 946
Lønnskostnad	4	6 391 280	5 095 727
Avskrivning	6	94 965	54 193
Annen driftskostnad	4	2 546 270	2 081 414
Sum kostnader		14 548 476	11 616 280
Driftsresultat		650 890	-369 531
Finansinntekter og finanskostnader			
Annen finansinntekt		333	37
Sum finansinntekter		333	37
Annen finanskostnad		58 967	40 159
Sum finanskostnader		58 967	40 159
Netto finans		-58 634	-40 122
Ordinært resultat før skattekostnad		592 256	-409 653
Ordinært resultat etter skattekostnad		592 256	-409 653
Årsresultat	12	592 256	-409 653
Overføringer og disponeringer			
Udekket tap	10	592 256	-409 653
Sum overføringer og disponeringer		592 256	-409 653



Balanse

Beløp i: NOK	Note	2022	2021
BALANSE - EIENDELER			
Anleggsmidler			
Immaterielle eiendeler			
Varige driftsmidler			
Driftsløsøre, inventar, verktøy, kontormaskiner ol	6, 11	383 834	198 331
Sum varige driftsmidler		383 834	198 331
Finansielle anleggsmidler			
Investeringer i aksjer og andeler	7	201 200	201 200
Sum finansielle anleggsmidler		201 200	201 200
Sum anleggsmidler		585 034	399 531
Omløpsmidler			
Varer			
Sum varer	8, 11	244 084	199 092
Fordringer			
Kundefordringer		137 325	48 080
Andre fordringer		431 781	353 639
Sum fordringer		569 106	401 719
Bankinnskudd, kontanter og lignende			
Sum bankinnskudd, kontanter og lignende	9	1 126 865	339 706
Sum omløpsmidler		1 940 055	940 517
SUM EIENDELER		2 525 089	1 340 048
BALANSE - EGENKAPITAL OG GJELD			
Egenkapital			
Innskutt egenkapital			
Aksjekapital	2, 10	500 000	500 000



Balanse

Beløp i: NOK	Note	2022	2021
Annen innskutt egenkapital	10	-10 485	-10 485
Sum innskutt egenkapital		489 515	489 515
Opptjent egenkapital			
Annen egenkapital	10	-1 140 562	-1 732 818
Sum opptjent egenkapital		-1 140 562	-1 732 818
Sum egenkapital	12	-651 047	-1 243 303
Gjeld			
Langsiktig gjeld			
Annen langsiktig gjeld			
Gjeld til kredittinstitusjoner	11	701 316	635 310
Sum annen langsiktig gjeld		701 316	635 310
Sum langsiktig gjeld		701 316	635 310
Kortsiktig gjeld			
Leverandørgjeld		483 944	520 679
Skyldige offentlige avgifter	9	726 737	460 775
Annen kortsiktig gjeld		1 264 139	966 587
Sum kortsiktig gjeld		2 474 820	1 948 041
Sum gjeld		3 176 136	2 583 351
SUM EGENKAPITAL OG GJELD		2 525 089	1 340 048



Brønnøysundregistrene

ÅRSREGNSKAP FOR REGNSKAPSÅRET 2022 - GENERELL INFORMASJON

Journalnummer: 2023 608812

Enheten

Organisasjonsnummer: 997 951 980
Organisasjonsform: Aksjeselskap
Foretaksnavn: DR. WIESENER AS
Forretningsadresse: Persenbakken 31
5034 BERGEN

Regnskapsår

Årsregnskapets periode: 01.01.2022 - 31.12.2022

Konsern

Morselskap i konsern: Nei

Regnskapsregler

Regler for små foretak benyttet: Ja
Benyttet ved utarbeidelsen av
årsregnskapet til selskapet: Regnskapslovens alminnelige regler

Årsregnskapet fastsatt av kompetent organ

Bekreftet av representant for selskapet: Rolf Nitter
Dato for fastsettelse av årsregnskapet: 05.05.2023

Grunnlag for avgivelse

År 2022: Årsregnskap er elektronisk innlevert.
År 2021: Tall er hentet fra elektronisk innlevert årsregnskap fra 2022.

Det er ikke krav til at årsregnskapet m.v. som sendes til Regnskapsregisteret er undertegnet. Kontrollen på at dette er utført ligger hos revisor/enhetens øverste organ. Sikkerheten ivaretas ved at innsender har rolle/rettighet for innsending av årsregnskapet via Altinn, og ved at det bekreftes at årsregnskapet er fastsatt av kompetent organ.

Brønnøysundregistrene, 25.07.2023



Organisasjonsnr: 997 951 980
DR. WIESENER AS

RESULTATREGNSKAP

Beløp i: NOK	Note	2022	2021
RESULTATREGNSKAP			
Inntekter			
Salgsinntekt		14 497 251	10 445 271
Annen driftsinntekt	3	702 115	801 478
Sum inntekter		15 199 366	11 246 749
Kostnader			
Varekostnad		5 515 961	4 384 946
Lønnskostnad	4	6 391 280	5 095 727
Avskrivning	6	94 965	54 193
Annen driftskostnad	4	2 546 270	2 081 414
Sum kostnader		14 548 476	11 616 280
Driftsresultat		650 890	-369 531
Finansinntekter og finanskostnader			
Annen finansinntekt		333	37
Sum finansinntekter		333	37
Annen finanskostnad		58 967	40 159
Sum finanskostnader		58 967	40 159
Netto finans		-58 634	-40 122
Ordinært resultat før skattekostnad		592 256	-409 653
Ordinært resultat etter skattekostnad		592 256	-409 653
Årsresultat	12	592 256	-409 653
Overføringer og disponeringer			
Udekket tap	10	592 256	-409 653
Sum overføringer og disponeringer		592 256	-409 653



Organisasjonsnr: 997 951 980
DR. WIESENER AS

BALANSE

Beløp i: NOK **Note** **2022** **2021**

BALANSE - EIENDELER

Anleggsmidler

Immaterielle eiendeler

Varige driftsmidler

Driftsløsøre, inventar, verktøy, kontormaskiner ol	6, 11	383 834	198 331
Sum varige driftsmidler		383 834	198 331

Finansielle anleggsmidler

Investeringer i aksjer og andeler	7	201 200	201 200
Sum finansielle anleggsmidler		201 200	201 200

Sum anleggsmidler		585 034	399 531
--------------------------	--	----------------	----------------

Omløpsmidler

Varer

Sum varer	8, 11	244 084	199 092
------------------	-------	----------------	----------------

Fordringer

Kundefordringer		137 325	48 080
Andre fordringer		431 781	353 639
Sum fordringer		569 106	401 719

Bankinnskudd, kontanter og lignende

Sum bankinnskudd, kontanter og lignende	9	1 126 865	339 706
--	---	------------------	----------------

Sum omløpsmidler		1 940 055	940 517
-------------------------	--	------------------	----------------

SUM EIENDELER		2 525 089	1 340 048
----------------------	--	------------------	------------------

BALANSE - EGENKAPITAL OG GJELD

Egenkapital

Innskutt egenkapital

Aksjekapital	2, 10	500 000	500 000
Annen innskutt egenkapital	10	-10 485	-10 485
Sum innskutt egenkapital		489 515	489 515

Opptjent egenkapital

Annen egenkapital	10	-1 140 562	-1 732 818
Sum opptjent egenkapital		-1 140 562	-1 732 818



Sum egenkapital	12	-651 047	-1 243 303
Gjeld			
Langsiktig gjeld			
Annen langsiktig gjeld			
Gjeld til			
kredittinstitusjoner	11	701 316	635 310
Sum annen langsiktig gjeld		701 316	635 310
Sum langsiktig gjeld		701 316	635 310
Kortsiktig gjeld			
Leverandørgjeld		483 944	520 679
Skyldige offentlige			
avgifter	9	726 737	460 775
Annen kortsiktig gjeld		1 264 139	966 587
Sum kortsiktig gjeld		2 474 820	1 948 041
Sum gjeld		3 176 136	2 583 351
SUM EGENKAPITAL OG GJELD		2 525 089	1 340 048



Organisasjonsnr: 997 951 980
DR. WIESENER AS

NOTEOPPLYSNINGER - SELSKAP - alle poster oppgitt i hele tall

Note
2

Antall aksjer og aksjeeiere

<u>Aksjeklasse</u>	<u>Ant. aksjer</u>	<u>Pålydende</u>	<u>Bokført verdi</u>
Ordinære aksjer	500.00	1000.00	500000.00
<u>Aksjeeiere - fritekst</u>	<u>Antall</u>	<u>Eierandel</u>	<u>Aksjeklasse</u>
Carly Margrethe Svantesvold	175.00	35.00%	Ordinære aksjer
Rolf Nitter	175.00	35.00%	Ordinære aksjer
Karen-Anne Isachsen	75.00	15.00%	Ordinære aksjer
Petter Bergerud	50.00	10.00%	Ordinære aksjer
Camilla Spurkeland	25.00	5.00%	Ordinære aksjer
<u>Sum</u>	<u>Sum antall</u>	<u>Sum eierandel</u>	
	500.00	100.00%	

Note
4

Lønn og ytelser

<u>Lønn</u>	<u>Årets</u>	<u>Fjorårets</u>
	5315944.00	4338397.00
<u>Arbeidsgiveravgift</u>	<u>Årets</u>	<u>Fjorårets</u>
	775894.00	629444.00
<u>Pensjonskostnader</u>	<u>Årets</u>	<u>Fjorårets</u>
	244998.00	81428.00
<u>Andre ytelser</u>	<u>Årets</u>	<u>Fjorårets</u>
	54443.00	46460.00
<u>Sum lønnskostnader</u>	<u>Årets</u>	<u>Fjorårets</u>
	6391279.00	5095729.00

Note

Ytelser til ledende personer
Er det gitt ytelser til ledende person: Nei

Ytelser til daglig leder



Ytelser Lønn Pensj.forpl. Andre godtgj.

Note

Antall årsverk i regnskapsåret

Virksomheten har hatt følgende antall årsverk:
13.00

Det er ikke gitt lån til ledende ansatte, aksjeeiere mv.

Omløpsmidler Startdato Sluttdato Endring

Skattemessig fremf.undersk. Startdato Sluttdato Endring

Kortsiktig gjeld Startdato Sluttdato Endring



Dr. Wiesener AS

Årsrapport for 2022

- Årsregnskap**
- Resultatregnskap**
- Balanse**
- Noter**

Revisjonsberetning



Dr. Wiesener AS

Resultatregnskap

	Note	2022	2021
Driftsinntekter			
Salgsinntekt		14 497 251	10 445 271
Annen driftsinntekt	3	702 115	801 478
Sum driftsinntekter		<u>15 199 366</u>	<u>11 246 749</u>
Driftskostnader			
Varekostnad		5 515 961	4 384 946
Lønnskostnad	4	6 391 280	5 095 727
Avskrivning	6	94 965	54 193
Annen driftskostnad	4	2 546 270	2 081 414
Sum driftskostnader		<u>14 548 476</u>	<u>11 616 280</u>
Driftsresultat		<u>650 890</u>	<u>-369 531</u>
Finansinntekter og finanskostnader			
Annen finansinntekt		333	37
Annen finanskostnad		58 967	40 159
Netto finansposter		<u>-58 634</u>	<u>-40 122</u>
Ordinært resultat før skattekostnad		<u>592 256</u>	<u>-409 653</u>
Årsresultat	12	<u>592 256</u>	<u>-409 653</u>
Overføringer og disponeringer			
Udekket tap	10	<u>592 256</u>	<u>-409 653</u>



Dr. Wiesener AS

Balanse pr. 31. desember

	Note	2022	2021
Anleggsmidler			
<i>Varige driftsmidler</i>			
Driftsløsøre, inventar, verktøy, kontormaskiner ol	6, 11	383 834	198 331
Sum varige driftsmidler		<u>383 834</u>	<u>198 331</u>
<i>Finansielle anleggsmidler</i>			
Investeringer i aksjer og andeler	7	201 200	201 200
Sum finansielle anleggsmidler		<u>201 200</u>	<u>201 200</u>
Sum anleggsmidler		<u>585 034</u>	<u>399 531</u>
Omløpsmidler			
Varer	8, 11	244 084	199 092
<i>Fordringer</i>			
Kundefordringer		137 325	48 080
Andre fordringer		431 781	353 639
Sum fordringer		<u>569 106</u>	<u>401 719</u>
Bankinnskudd, kontanter og lignende	9	1 126 865	339 706
Sum omløpsmidler		<u>1 940 055</u>	<u>940 517</u>
Sum eiendeler		<u>2 525 089</u>	<u>1 340 048</u>





Dr. Wiesener AS


Balanse pr. 31. desember

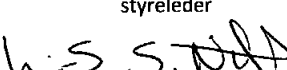
	Note	2022	2021
Egenkapital			
<i>Innskutt egenkapital</i>			
Aksjekapital	2, 10	500 000	500 000
Annen innskutt egenkapital	10	-10 485	-10 485
Sum innskutt egenkapital		<u>489 515</u>	<u>489 515</u>
<i>Opptjent egenkapital</i>			
Annen egenkapital	10	-1 140 562	-1 732 818
Sum opptjent egenkapital		<u>-1 140 562</u>	<u>-1 732 818</u>
Sum egenkapital	12	<u>-651 047</u>	<u>-1 243 303</u>
Gjeld			
<i>Annen langsiktig gjeld</i>			
Gjeld til kredittinstitusjoner	11	701 316	635 310
Sum annen langsiktig gjeld		<u>701 316</u>	<u>635 310</u>
<i>Kortsiktig gjeld</i>			
Leverandørgjeld		483 944	520 679
Skyldige offentlige avgifter	9	726 737	460 775
Annen kortsiktig gjeld		1 264 139	966 587
Sum kortsiktig gjeld		<u>2 474 820</u>	<u>1 948 041</u>
Sum gjeld		<u>3 176 136</u>	<u>2 583 351</u>
Sum egenkapital og gjeld		<u>2 525 089</u>	<u>1 340 048</u>

31. desember 2022
Bergen, 5. mai 2023


Carl M Svantesvold
styremedlem


Perter Bergerud
styremedlem


Rolf Nitter
styreleder


Linn-Serenne S Nitter
daglig leder, styremedlem



Dr. Wiesener AS

Noter til regnskapet for 2022

Note 1 - Regnskapsprinsipper

Årsregnskapet er satt opp i samsvar med regnskapslovens bestemmelser og god regnskapsskikk for små foretak.

Salgsinntekter

Inntektsføring ved salg av varer skjer på leveringstidspunktet. Tjenester inntektsføres i takt med utførelsen. Andelen av salgsinntekter som knytter seg til fremtidige serviceytelser balanseføres som uopptjent inntekt ved salget, og inntektsføres deretter i takt med levering av ytelsene.

Klassifisering og vurdering av balanseposter

Omløpsmidler og kortsiktig gjeld omfatter poster som forfaller til betaling innen ett år etter balansedagen, samt poster som knytter seg til varekretsløpet. Øvrige poster er klassifisert som anleggsmiddel/langsiktig gjeld.

Omløpsmidler vurderes til laveste av anskaffelseskost og virkelig verdi. Kortsiktig gjeld balanseføres til nominelt beløp på etableringstidspunktet.

Anleggsmidler vurderes til anskaffelseskost, men nedskrives til virkelig verdi ved verdifall som ikke forventes å være forbigående. Anleggsmidler med begrenset økonomisk levetid avskrives planmessig. Langsiktig gjeld balanseføres til nominelt beløp på etableringstidspunktet.

Fordringer

Kundefordringer og andre fordringer er oppført i balansen til pålydende etter fradrag for avsetning til forventet tap. Avsetning til tap gjøres på grunnlag av individuelle vurderinger av de enkelte fordringene. I tillegg gjøres det for øvrige kundefordringer en uspesifisert avsetning for å dekke antatt tap.

Varebeholdninger

Lager av innkjøpte varer er verdsatt til laveste av anskaffelseskost og virkelig verdi. Anskaffelseskost vurderes etter FIFO- prinsippet. Egentilvirkede ferdigvarer og varer under tilvirkning er vurdert til full tilvirkningskost. Det foretas nedskrivning for påregnelig ukurans.

Varige driftsmidler

Varige driftsmidler balanseføres og avskrives over driftsmidlets forventede økonomiske levetid. Direkte vedlikehold av driftsmidler kostnadsføres løpende under driftskostnader, mens påkostninger eller forbedringer tillegges driftsmidlets kostpris og avskrives i takt med driftsmidlet. Dersom gjenvinnbart beløp av driftsmiddelet er lavere enn balanseført verdi foretas nedskrivning til gjenvinnbart beløp. Gjenvinnbart beløp er det høyeste av netto salgsverdi og verdi i bruk. Verdi i bruk er nåverdien av de fremtidige kontantstrømmene som eiendelen vil generere.

Skatter

Skattekostnaden i resultatregnskapet omfatter både periodens betalbare skatt og endring i utsatt skatt. Utsatt skatt er beregnet med 22% på grunnlag av de midlertidige forskjeller som eksisterer mellom regnskapsmessige og skattemessige verdier, samt ligningsmessig underskudd til fremføring ved utgangen av regnskapsåret. Skatteøkende og skattereduserende midlertidige forskjeller som reverserer eller kan reversere i samme periode er utlignet og nettoført. Netto utsatt skattefordel balanseføres i den grad det er sannsynlig at denne kan bli nyttiggjort.

Bruk av estimater

Ledelsen har brukt estimater og forutsetninger som har påvirket resultatregnskapet og verdsettelsen av eiendeler og gjeld, samt usikre eiendeler og forpliktelser på balansedagen under utarbeidelsen av årsregnskapet i henhold til god regnskapsskikk.



Dr. Wiesener AS

Noter til regnskapet for 2022

Note 2 - Aksjekapital og aksjonærinformasjon

Aksjekapitalen består av:

	Antall	Pålydende	Balanseført
Ordinære aksjer	500	1 000	500 000

Oversikt over aksjonærene i selskapet pr. 31.12:

	Ordinære aksjer	Eierandel	Stemmeandel
Carly Margrethe Svantesvold, Styremedlem	175	35 %	35 %
Rolf Nitter, Styrets leder	175	35 %	35 %
Karen-Anne Isachsen	75	15 %	15 %
Petter Bergerud, Styremedlem	50	10 %	10 %
Camilla Spurkeland	25	5 %	5 %
Sum	500	100 %	100 %

Note 3 - Offentlige tilskudd

Selskapet har mottatt NOK 66 828 i kompensasjon for faste uunngåelige kostnader i 2022. Selskapet har mottatt NOK 207 172 i tilskudd fra Bergen Kommune i 2022.

Note 4 - Lønnskostnader, antall ansatte, lån til ansatte og godtgjørelse til revisor

Lønnskostnader	2022	2021
Lønninger	5 315 944	4 338 397
Arbeidsgiveravgift	775 894	629 444
Pensjonskostnader	244 998	81 428
Andre ytelser	54 443	46 460
Sum	6 391 279	5 095 729

Selskapet har i regnskapsåret sysselsatt totalt 13 årsverk.

Lån og sikkerhetsstillelse til ledende ansatte, tillitsvalgte og aksjeeiere mv.

Det er ikke gitt lån til ledende ansatte, aksjeeiere mv.



Dr. Wiesener AS

Noter til regnskapet for 2022

Note 5 - Skatt

<i>Beregning av årets skattegrunnlag:</i>	2022	2021
Ordinært resultat før skattekostnad	592 256	-409 653
Permanente forskjeller	78 207	50 470
Endring i midlertidige forskjeller	-18 787	-15 881
Alminnelig inntekt	651 676	-375 064
Anvendt fremførbart underskudd	-651 676	0
Årets skattegrunnlag	0	-375 064

<i>Oversikt over midlertidige forskjeller</i>	2022	2021
Driftsmidler inkl goodwill	-89 920	-108 707
Sum	-89 920	-108 707
Akkumulert fremførbart underskudd før konsernbidrag	-677 103	-1 328 779
Netto midlertidige forskjeller pr 31.12	-767 023	-1 437 486
Forskjeller som ikke inngår i utsatt skatt/-skattefordel	-767 023	-1 437 486
Sum	0	0

Utsatt skattefordel er ikke balansført i henhold til God Regnskapsskikk for små foretak.

Note 6 - Varige driftsmidler

	Hjemmeside	Driftsløsøre, inventar, verktøy mm.	Sum
Anskaffelseskost 01.01.	45 750	1 064 587	1 110 337
Tilgang kjøpte driftsmidler	0	280 467	280 467
Anskaffelseskost 31.12.	45 750	1 345 054	1 390 804
Akk.avskrivning 31.12.	-45 750	-961 221	-1 006 971
Balansført pr. 31.12.	0	383 833	383 833
Årets avskrivninger	0	94 965	94 965
Økonomisk levetid	5 år	5-10 år	
Avskrivningsplan	Lineær	Lineær	



Dr. Wiesener AS

Noter til regnskapet for 2022

Note 7 - Aksjer i andre selskaper

Selskap	Anskaff.kost	Bokført verdi
Dr. Wiesener AS	189 600	189 600
7 Fjell Bryggeri AS	11 600	11 600
Sum	<u>201 200</u>	<u>201 200</u>

Note 8 - Varer

	2022	2021
Innkjøpte varer for videresalg	244 084	199 092

Note 9 - Bankinnskudd

	2022
Bundne skattetreksmidler utgjør	172 686

Note 10 - Egenkapital

	Aksjekapital	Annen innskutt egenkapital	Annen egenkapital	Sum
Egenkapital 01.01.2022	500 000	-10 485	-1 732 818	-1 243 303
Årsresultat	0	0	592 256	592 256
Egenkapital 31.12.2022	<u>500 000</u>	<u>-10 485</u>	<u>-1 140 562</u>	<u>-651 047</u>

Note 11 - Pant og garantier

	2022	2021
<i>Pantsikret gjeld</i>		
Gjeld til kredittinstitusjon*	393 620	235 310
Gjeld til kredittinstitusjon**	307 696	400 000
Kassekreditt (limit NOK 200 000)	<u>0</u>	<u>0</u>
Sum pantsikret gjeld	<u>701 316</u>	<u>635 310</u>

Selskapet hadde en ubenyttet trekkrettighet på kassekreditt med inntil NOK 200 000 pr 31.12.2022.

<i>Sikret i panteobjekt med bokførte verdier:</i>	2022	2021
Varelager (bergenset oppad til NOK 500 000)	244 084	199 092
Driftstilbehør (bergenset oppad til NOK 500 000)	<u>383 834</u>	<u>198 331</u>
Sum	<u>627 918</u>	<u>397 423</u>

*Eier har stilt selvskyldnerkausjon på NOK 200 000.

**Eier har stilt selvskyldnerkausjon på NOK 400 000.



Dr. Wiesener AS

Noter til regnskapet for 2022

Note 12 - Fortsatt drift

Selskapet har snudd resultatet i 2022 til et overskudd på NOK 592 253. Dette er en resultatforbedring fra 2021 på NOK 1 001 906. Selskapets egenkapital er negativ med 651 047. Selskapet har hatt store utfordringer ifm restriksjoner som følge av covid-19 i 2020 og 2021. Tapte egenkapital er i hovedsak knyttet opp mot covid-19. Selskapet har hatt økt omsetning og det er en bedring i resultat i 2022 sammenlignet med ifjor.

Det er iverksatt tiltak for å forbedre selskapets inntjening. Ny barsjef og kjøkkensjef har økt fokus på vareutvalg og inntjening pr. varetype. Det er også satt i gang salgsoplæring av ansatte som skal gi mersalg. Styret ser positive effekter av de iverksatte driftstiltakene og omsetning er pr. april økt med nesten MNOK 2 sammenlignet med ifjor.

Det er foretatt investeringer for å øke selskapets uteservering. Selskapet har nå 50 plasser ute, og med en god sommersesong er det potensiale til betydelig omsetningsvekst.

For å redusere kostnader har selskapet også skiftet regnskapsfører i 2022.

Selskapet er i 2022 tilført lånekapital fra kredittinstitusjon på NOK 500 000. Styrets leder har stillet forbrukerkausjon for lån som underbygger grunnlaget for fortsatt drift.

Styret er seg sitt ansvar bevisst og har iverksatt inntektsskapende aktiviteter, samt økt fokus på å redusere kostnader. Styret vurderer at selskapets egenkapital vil styrke seg igjennom 2023 gjennom positive resultater og at egenkapital vil gjenvinnes over tid. Selskapet dekker sine forpliktelser løpende. Årsregnskapet er satt opp under forutsetning om fortsatt drift og styret bekrefter at denne forutsetningen er tilstede.



Til generalforsamlingen i Dr. Wiesener AS

Uavhengig revisors beretning Uttalelse om revisjonen av årsregnskapet

Konklusjon

Vi har revidert Dr. Wiesner AS sitt årsregnskap som viser et overskudd på kr 592 256. Årsregnskapet består av balanse per 31. desember 2022, resultatregnskap for regnskapsåret avsluttet per denne datoen og noter til årsregnskapet, herunder et sammendrag av viktige regnskapsprinsipper.

Etter vår mening

- oppfyller årsregnskapet gjeldende lovkrav, og
- gir årsregnskapet et rettviseende bilde av selskapets finansielle stilling per 31. desember 2022 og av dets resultat for regnskapsåret avsluttet per denne datoen i samsvar med regnskapslovens regler og god regnskapsskikk i Norge.

Grunnlag for konklusjonen

Vi har gjennomført revisjonen i samsvar med de internasjonale revisjonsstandardene International Standards on Auditing (ISA-ene). Våre oppgaver og plikter i henhold til disse standardene er beskrevet nedenfor under Revisors oppgaver og plikter ved revisjonen av årsregnskapet. Vi er uavhengige av selskapet slik det kreves i lov, forskrift og International Code of Ethics for Professional Accountants (inkludert internasjonale uavhengighetsstandarder) utstedt av the International Ethics Standards Board for Accountants (IESBA-reglene), og vi har overholdt våre øvrige etiske forpliktelser i samsvar med disse kravene. Innhentet revisjonsbevis er etter vår vurdering tilstrekkelig og hensiktsmessig som grunnlag for vår konklusjon.

Ledelsens ansvar for årsregnskapet

Ledelsen (styret og daglig leder) er ansvarlig for å utarbeide årsregnskapet og for at det gir et rettviseende bilde i samsvar med regnskapslovens regler og god regnskapsskikk i Norge. Ledelsen er også ansvarlig for slik intern kontroll som den finner nødvendig for å kunne utarbeide et årsregnskap som ikke inneholder vesentlig feilinformasjon, verken som følge av misligheter eller utilsiktede feil.

Ved utarbeidelsen av årsregnskapet må ledelsen ta standpunkt til selskapets evne til fortsatt drift og opplyse om forhold av betydning for fortsatt drift. Forutsetningen om fortsatt drift skal legges til grunn for årsregnskapet så lenge det ikke er sannsynlig at virksomheten vil bli avvirket.

Revisors oppgaver og plikter ved revisjonen av årsregnskapet

Vårt mål er å oppnå betryggende sikkerhet for at årsregnskapet som helhet ikke inneholder vesentlig feilinformasjon, verken som følge av misligheter eller utilsiktede feil, og å avgi en revisjonsberetning som inneholder vår konklusjon. Betryggende sikkerhet er en høy grad av sikkerhet, men ingen garanti for at en revisjon utført i samsvar med ISA-ene, alltid vil avdekke vesentlig feilinformasjon som eksisterer. Feilinformasjon kan oppstå som følge av misligheter eller



utilsiktede feil. Feilinformasjon blir vurdert som vesentlig dersom den enkeltvis eller samlet med rimelighet kan forventes å påvirke økonomiske beslutninger som brukerne foretar basert på årsregnskapet.

For videre beskrivelse av revisors oppgaver og plikter vises det til:
<https://revisorforeningen.no/revisjonsberetninger>.

Bergen, 5. Mai 2023

Acceptor Revisjon AS

Sturle Johnsen
statsautorisert revisor