



ÅRSREGNSKAPET FOR REGNSKAPSÅRET 2023 - GENERELL INFORMASJON

Enheten

Organisasjonsnummer: 986 295 917
Organisasjonsform: Aksjeselskap
Foretaksnavn: CAPNOVA HOLDING AS
Forretningsadresse: Barlindveien 58
3118 TØNSBERG

Regnskapsår

Årsregnskapets periode: 01.01.2023 - 31.12.2023

Konsern

Morselskap i konsern: Ja
Konsernregnskap lagt ved: Nei

Regnskapsregler

Regler for små foretak benyttet: Ja
Benyttet ved utarbeidelsen av årsregnskapet til selskapet: Regnskapslovens alminnelige regler

Årsregnskapet fastsatt av kompetent organ

Bekreftet av representant for selskapet: Leif Flemming Bakke
Dato for fastsettelse av årsregnskapet: 23.01.2024

Grunnlag for avgivelse

År 2023: Årsregnskapet er elektronisk innlevert
År 2022: Tall er hentet fra elektronisk innlevert årsregnskap fra 2023

Det er ikke krav til at årsregnskapet m.v. som sendes til Regnskapsregisteret er undertegnet. Kontrollen på at dette er utført ligger hos revisor/enhetens øverste organ. Sikkerheten ivaretas ved at innsender har rolle/rettighet for innsending av årsregnskapet via Altinn, og ved at det bekreftes at årsregnskapet er fastsatt av kompetent organ.

Brønnøysundregistrene, 09.02.2025



Resultatregnskap

Beløp i: NOK	Note	2023	2022
RESULTATREGNSKAP			
Inntekter			
Salgsinntekt		8 624	4 144
Sum inntekter		8 624	4 144
Kostnader			
Lønnskostnad	1	652 016	586 031
Avskrivning på varige driftsmidler og immaterielle eiendeler	2	100 000	100 000
Annen driftskostnad		257 503	201 546
Sum kostnader		1 009 519	887 577
Driftsresultat		-1 000 895	-883 433
Finansinntekter og finanskostnader			
Inntekt på investering i datterselskap og tilknyttet selskap		2 144 146	3 610 110
Gevinst salg aksjer		23 595 100	0
Annen finansinntekt		2 175 813	58 453
Sum finansinntekter		27 915 059	3 668 563
Annen rentekostnad			203
Annen finanskostnad		131 155	468 398
Sum finanskostnader		131 155	468 601
Netto finans		27 783 904	3 199 962
Ordinært resultat før skattekostnad		26 783 009	2 316 529
Skattekostnad på ordinært resultat		314 824	22 950
Ordinært resultat etter skattekostnad		26 468 185	2 293 579
Årsresultat		26 468 185	2 293 579



Balanse

Beløp i: NOK	Note	2023	2022
BALANSE - EIENDELER			
Anleggsmidler			
Immaterielle eiendeler			
Varige driftsmidler			
Driftsløsøre, inventar, verktøy, kontormaskiner og lignende	2	490 000	590 000
Sum varige driftsmidler		490 000	590 000
Finansielle anleggsmidler			
Investering i datterselskap	5	27 573 642	23 370 838
Investeringer i tilknyttet selskap	5		4 404 900
Sum finansielle anleggsmidler		27 573 642	27 775 738
Sum anleggsmidler		28 063 642	28 365 738
Omløpsmidler			
Varer			
Fordringer			
Andre fordringer			3 722
Sum fordringer			3 722
Investeringer			
Aksjer og andeler i verdipapirfond		25 879 390	7 908 441
Sum investeringer		25 879 390	7 908 441
Bankinnskudd, kontanter og lignende			
Bankinnskudd, kontanter og lignende		337 848	73 709
Sum bankinnskudd, kontanter og lignende		337 848	73 709
Sum omløpsmidler		26 217 238	7 985 872
SUM EIENDELER		54 280 880	36 351 610

BALANSE - EGENKAPITAL OG GJELD



Balanse

Beløp i: NOK	Note	2023	2022
Egenkapital			
Innskutt egenkapital			
Selskapskapital	4	2 000 000	2 000 000
Sum innskutt egenkapital		2 000 000	2 000 000
Opptjent egenkapital			
Annen egenkapital	4	52 126 033	30 757 847
Sum opptjent egenkapital		52 126 033	30 757 847
Sum egenkapital		54 126 033	32 757 847
Gjeld			
Langsiktig gjeld			
Utsatt skatt	3	29 290	31 662
Sum avsetninger for forpliktelser		29 290	31 662
Annen langsiktig gjeld			
Sum langsiktig gjeld		29 290	31 662
Kortsiktig gjeld			
Leverandørgjeld			838
Skyldige offentlige avgifter		55 071	13 524
Kortsiktig konserngjeld			3 487 491
Annen kortsiktig gjeld		70 487	60 247
Sum kortsiktig gjeld		125 558	3 562 100
Sum gjeld		154 848	3 593 762
SUM EGENKAPITAL OG GJELD		54 280 881	36 351 609
POSTER UTENOM BALANSEN			
Garantistillelser	6	1 372 500	1 372 500



Brønnøysundregistrene

ÅRSREGNSKAP FOR REGNSKAPSÅRET 2023 - GENERELL INFORMASJON

Journalnummer: 2024 302230

Enheten

Organisasjonsnummer: 986 295 917
Organisasjonsform: Aksjeselskap
Foretaksnavn: CAPNOVA HOLDING AS
Forretningsadresse: Barlindveien 58
3118 TØNSBERG

Regnskapsår

Årsregnskapets periode: 01.01.2023 - 31.12.2023

Konsern

Morselskap i konsern: Ja
Konsernregnskap lagt ved: Nei

Regnskapsregler

Regler for små foretak benyttet: Ja
Benyttet ved utarbeidelsen av
årsregnskapet til selskapet: Regnskapslovens alminnelige regler

Årsregnskapet fastsatt av kompetent organ

Bekreftet av representant for selskapet: Leif Flemming Bakke
Dato for fastsettelse av årsregnskapet: 23.01.2024

Grunnlag for avgivelse

År 2023: Årsregnskap er elektronisk innlevert.
År 2022: Tall er hentet fra elektronisk innlevert årsregnskap fra 2023.

Det er ikke krav til at årsregnskapet m.v. som sendes til Regnskapsregisteret er undertegnet. Kontrollen på at dette er utført ligger hos revisor/enhetens øverste organ. Sikkerheten ivaretas ved at innsender har rolle/rettighet for innsending av årsregnskapet via Altinn, og ved at det bekreftes at årsregnskapet er fastsatt av kompetent organ.

Brønnøysundregistrene, 27.01.2024



Organisasjonsnr: 986 295 917
CAPNOVA HOLDING AS

RESULTATREGNSKAP

Beløp i: NOK	Note	2023	2022
RESULTATREGNSKAP			
Inntekter			
Salgsinntekt		8 624	4 144
Sum inntekter		8 624	4 144
Kostnader			
Lønnskostnad	1	652 016	586 031
Avskrivning på varige driftsmidler og immaterielle eiendeler	2	100 000	100 000
Annen driftskostnad		257 503	201 546
Sum kostnader		1 009 519	887 577
Driftsresultat		-1 000 895	-883 433
Finansinntekter og finanskostnader			
Inntekt på investering i datterselskap og tilknyttet selskap		2 144 146	3 610 110
Gevinst salg aksjer		23 595 100	0
Annen finansinntekt		2 175 813	58 453
Sum finansinntekter		27 915 059	3 668 563
Annen rentekostnad			203
Annen finanskostnad		131 155	468 398
Sum finanskostnader		131 155	468 601
Netto finans		27 783 904	3 199 962
Ordinært resultat før skattekostnad		26 783 009	2 316 529
Skattekostnad på ordinært resultat		314 824	22 950
Ordinært resultat etter skattekostnad		26 468 185	2 293 579
Årsresultat		26 468 185	2 293 579



Organisasjonsnr: 986 295 917
CAPNOVA HOLDING AS

BALANSE

Beløp i: NOK Note 2023 2022

BALANSE - EIENDELER

Anleggsmidler Immaterielle eiendeler

Varige driftsmidler

Driftsløsøre, inventar,
verktøy, kontormaskiner

og lignende 2

490 000

590 000

Sum varige driftsmidler

490 000

590 000

Finansielle anleggsmidler

Investering i datterselskap 5

27 573 642

23 370 838

Investeringer i

tilknyttet selskap 5

4 404 900

Sum finansielle

anleggsmidler

27 573 642

27 775 738

Sum anleggsmidler

28 063 642

28 365 738

Omløpsmidler

Varer

Fordringer

Andre fordringer

3 722

Sum fordringer

3 722

Investeringer

Aksjer og andeler i

verdipapirfond

25 879 390

7 908 441

Sum investeringer

25 879 390

7 908 441

Bankinnskudd, kontanter og lignende

Bankinnskudd, kontanter

og lignende

337 848

73 709

Sum bankinnskudd,

kontanter og lignende

337 848

73 709

Sum omløpsmidler

26 217 238

7 985 872

SUM EIENDELER

54 280 880

36 351 610

BALANSE - EGENKAPITAL OG GJELD

Egenkapital

Innskutt egenkapital

Selskapskapital 4

2 000 000

2 000 000



Sum innskutt egenkapital		2 000 000	2 000 000
Opptjent egenkapital			
Annen egenkapital	4	52 126 033	30 757 847
Sum opptjent egenkapital		52 126 033	30 757 847
Sum egenkapital		54 126 033	32 757 847
Gjeld			
Langsiktig gjeld			
Utsatt skatt	3	29 290	31 662
Sum avsetninger for forpliktelses		29 290	31 662
Annen langsiktig gjeld			
Sum langsiktig gjeld		29 290	31 662
Kortsiktig gjeld			
Leverandørgjeld			838
Skyldige offentlige avgifter		55 071	13 524
Kortsiktig konserngjeld			3 487 491
Annen kortsiktig gjeld		70 487	60 247
Sum kortsiktig gjeld		125 558	3 562 100
Sum gjeld		154 848	3 593 762
SUM EGENKAPITAL OG GJELD		54 280 881	36 351 609
POSTER UTENOM BALANSEN			
Garantistillelser	6	1 372 500	1 372 500



Organisasjonsnr: 986 295 917
CAPNOVA HOLDING AS

NOTEOPPLYSNINGER - SELSKAP - alle poster oppgitt i hele tall

Note

1

Antall årsverk i regnskapsåret

1.00

Sum Beløp

Balanseført verdi 31.12. Varige driftsmidler Immaterielle eiend.

Konsernregnskap

Morselskapet sitt navn

Forretningskontor for morselskapet

Begrunnelse for at datterselskap er utelatt fra konsolideringen

Samlet beløp - tilknyttet selskap Årets Fjorårets


Samlet beløp - foretak i samme konsern Årets Fjorårets

Samlet beløp - foretak i samme konsern Årets Fjorårets

Samlet beløp - felles kontrollert virksomhet Årets Fjorårets

Pantstillelse Beløp

Beholdning av egne aksjer Antall Pålydende Andel av aksjek.



Årsregnskap 2023 Capnova Holding AS

Org.nr.: 986 295 917



RESULTATREGNSKAP

CAPNOVA HOLDING AS

DRIFTSINNEKTER OG DRIFTSKOSTNADER	Note	2023	2022
Salgsinntekt		8 624	4 144
Sum driftsinntekter		8 624	4 144
Lønnskostnad	1	652 016	586 031
Avskrivning av driftsmidler	2	100 000	100 000
Annen driftskostnad		257 503	201 546
Sum driftskostnader		1 009 519	887 577
Driftsresultat		-1 000 895	-883 433
FINANSINNEKTER OG FINANSKOSTNADER			
Mottatt konsernbidrag		2 144 146	3 610 110
Gevinst ved salg av aksjer		23 595 100	0
Annen finansinntekt		2 175 813	58 453
Rentekostnad		0	203
Annen finanskostnad		131 155	468 398
Resultat av finansposter		27 783 905	3 199 962
Resultat før skattekostnad		26 783 010	2 316 529
Skattekostnad på resultat	3	314 824	22 950
Årsresultat	4	26 468 186	2 293 579

BenktID Signing
Leif Flemming Bakke
2024-01-23



BALANSE

CAPNOVA HOLDING AS

EIENDELER	Note	2023	2022
ANLEGGSMIDLER			
VARIGE DRIFTSMIDLER			
Transportmidler	2	490 000	590 000
Sum varige driftsmidler		490 000	590 000
FINANSIELLE ANLEGGSMIDLER			
Aksjer i datterselskap	5	27 573 642	23 370 838
Andre aksjer	5	0	4 404 900
Sum finansielle anleggsmidler		27 573 642	27 775 738
Sum anleggsmidler		28 063 642	28 365 738
OMLØPSMIDLER			
FORDRINGER			
Andre kortsiktige fordringer		0	3 722
Sum fordringer		0	3 722
INVESTERINGER			
Aksjer og andeler i verdipapirfond		25 879 390	7 908 441
Sum investeringer		25 879 390	7 908 441
Bankinnskudd		337 848	73 709
Sum omløpsmidler		26 217 238	7 985 871
Sum eiendeler		54 280 880	36 351 609



BankID Signing
Leif Flemming Bakke
2024-01-23



BALANSE

CAPNOVA HOLDING AS

EGENKAPITAL OG GJELD	Note	2023	2022
EGENKAPITAL			
INNSKUTT EGENKAPITAL			
Aksjekapital	4	2 000 000	2 000 000
Sum innskutt egenkapital		2 000 000	2 000 000
OPPTJENT EGENKAPITAL			
Annen egenkapital	4	52 126 033	30 757 847
Sum opptjent egenkapital		52 126 033	30 757 847
Sum egenkapital		54 126 033	32 757 847
GJELD			
AVSETNING FOR FORPLIKTELSER			
Utsatt skatt	3	29 290	31 662
Sum avsetning for forpliktelser		29 290	31 662
KORTSIKTIG GJELD			
Leverandørgjeld		0	838
Offentlig gjeld		55 071	13 524
Konserngjeld		0	3 487 491
Annen kortsiktig gjeld		70 487	60 247
Sum kortsiktig gjeld		125 558	3 562 100
Sum gjeld		154 848	3 593 762
Sum egenkapital og gjeld		54 280 880	36 351 609

Tønsberg, 23.01.2024
Styret i Capnova Holding AS

LEIF FLEMMING BAKKE
styreleder/daglig leder

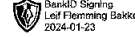


CAPNOVA HOLDING AS

986 295 917

Regnskapsprinsipper

Årsregnskapet er satt opp i samsvar med regnskapsloven og NRS 8 - God regnskapskikk for små foretak.



DRIFTSINNTEKTER

Inntektsføring ved salg av varer skjer på leveringstidspunktet. Tjenester inntektsføres etter hvert som de leveres.

SKATT

Skattekostnaden i resultatregnskapet omfatter både periodens betalbare skatt og endring i utsatt skatt. Utsatt skatt er beregnet med 22 % på grunnlag av de midlertidige forskjeller som eksisterer mellom regnskapsmessige og skattemessige verdier, samt ligningsmessig underskudd til fremføring ved utgangen av regnskapsåret. Skatteøkende og skattereduserende midlertidige forskjeller som reverserer eller kan reverseres i samme periode er utlignet og nettoført.

KLASSIFISERING OG VURDERING AV ANLEGGSMIDLER

Anleggsmidler omfatter eiendeler bestemt til varig eie og bruk. Anleggsmidler er vurdert til anskaffelseskost. Varige driftsmidler balanseføres og avskrives over driftsmidlets økonomiske levetid. Avskrivningsperioden for fast eiendom anskaffet etter 2009 er dekomponert i en del som gjelder råbygget og en del som gjelder faste tekniske installasjoner. Varige driftsmidler nedskrives til gjenvinnbart beløp ved verdifall som forventes ikke å være forbigående. Gjenvinnbart beløp er det høyeste av netto salgsverdi og verdi i bruk. Verdi i bruk er nåverdi av fremtidige kontantstrømmer knyttet til eiendelen. Nedskrivningen reverseres når grunnlaget for nedskrivningen ikke lenger er til stede.

KLASSIFISERING OG VURDERING AV OMLØPSMIDLER

Omløpsmidler og kortsiktig gjeld omfatter normalt poster som forfaller til betaling innen ett år etter balansedagen, samt poster som knytter seg til varekretsløpet. Omløpsmidler vurderes til laveste verdi av anskaffelseskost og virkelig verdi.

AKSJER I DATTERSELSKAP

Datterselskap vurderes etter kostmetoden i selskapsregnskapet. Investeringen er vurdert til anskaffelseskost for aksjene med mindre nedskrivning har vært nødvendig. Det er foretatt nedskrivning til virkelig verdi når verdifall skyldes årsaker som ikke kan forventes å være forbigående og det må anses nødvendig etter god regnskapskikk. Nedskrivninger er reversert når grunnlaget for nedskrivning ikke lenger er til stede.

Utbytte, konsernbidrag og andre utdelinger fra datterselskap er inntektsført samme år som det er avsatt i givers regnskap. Overstiger utbytte / konsernbidraget andelen av opptjent resultat etter anskaffelsestidspunktet, representerer den overskytende del tilbakebetaling av investert kapital, og utdelingene er fratrukket investeringens verdi i balansen til morselskapet.



CAPNOVA HOLDING AS

986 295 917

Note 1 Lønnskostnader og antall årsverk

LØNSKOSTNADER

	2023	2022
Lønninger	542 071	491 616
Arbeidsgiveravgift	108 816	92 501
Andre ytelser	1 129	1 914
Sum	652 016	586 031

Selskapet har i 2023 sysselsatt 1 årsverk.

Note 2 Anleggsmidler

	Bil
Anskaffelseskost 01.01.2023	697 000
Tilgang 2023	0
Avgang 2023	0
Samlede avskrivninger 31.12.2023	-207 000
Bokført verdi 31.12.2023	490 000
Årets avskrivning	100 000

Note 3 Skatt

<u>Skattekostnad:</u>	2023	2022
Beregnet betalbar skatt	317 196	0
Endring utsatt skatt	-2 372	22 950
Sum skattekostnad	314 824	22 950

Skyldig betalbar skatt er kr 0 da selskapet har gitt konsernbidrag til datterselskap og skatteeffekten av dette er kr 317 196.

<u>Utsatt skatt er beregnet slik:</u>	2023	2022
Midlertidige forskjeller i anleggsmidler	133 136	143 920
Beregnet utsatt skatt 22%	29 290	31 662



CAPNOVA HOLDING AS

986 295 917

Note 4 Antall aksjer, aksjeeiere m.v

Selskapets aksjekapital består av 100 000 aksjer hver pålydende kr 20 til sammen kr 2 000 000.

Alle aksjene har samme rettigheter i selskapet.

Alle aksjene eies av styreleder/ daglig leder Leif Flemming Bakke.



	Aksjekapital	Annen egenkapital	Sum
Kapital 01.01.2023	2 000 000	30 757 847	32 757 847
Tilleggsutbytte		-5 100 000	-5 100 000
Årets resultat		26 468 186	26 468 186
Kapital 31.12.2023	2 000 000	52 126 033	54 126 033

Note 5 Aksjer i datterselskaper og andre aksjer

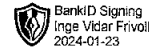
Alle datterselskapene er 100 % eiet.

Datterselskap:	Forretnings- kontor	Egenkapital 31.12.23	Resultat 2023	Bokført verdi
Capnova AS	Tønsberg	6 840 933	114 692	10 720 838
Capnova Handelseiendommer AS	Tønsberg	11 944 938	420 613	6 202 804
Capnova Hanthosundet AS	Tønsberg	2 174 234	1 816 890	10 650 000
Sum				27 573 642

Selskapet har gitt konsernbidrag til Capnova Handelseiendommer med kr 1 520 000, hvorav kr 1 441 799 er med skattemessig virkning, som utgjør 317 196. Netto konsernbidrag er tillagt verdien av aksjene i Capnova Handelseiendommer AS med kr 1 202 804.

Note 6 Garantistillelser

Selskapet har stilt selvskyldnerkausjon for datterselskapet Capnova Hanthosundet AS med kr 1 372 500.



Til generalforsamlingen i
Capnova Holding AS

UAVHENGIG REVISORS BERETNING

Konklusjon

Vi har revidert årsregnskapet for Capnova Holding AS som viser et overskudd på kr 26 468 186. Årsregnskapet består av balanse per 31. desember 2023 og resultatregnskap for regnskapsåret avsluttet per denne datoen og noter til årsregnskapet, herunder et sammendrag av viktige regnskapsprinsipper.

Etter vår mening

- oppfyller årsregnskapet gjeldende lovkrav, og
- gir årsregnskapet et rettviseende bilde av selskapets finansielle stilling per 31. desember 2023, og av dets resultat for regnskapsåret avsluttet per denne datoen i samsvar med regnskapslovens regler og god regnskapsskikk i Norge.

Grunnlag for konklusjonen

Vi har gjennomført revisjonen i samsvar med de internasjonale revisjonsstandardene International Standards on Auditing (ISA-ene). Våre oppgaver og plikter i henhold til disse standardene er beskrevet i *Revisors oppgaver og plikter ved revisjon av årsregnskapet*. Vi er uavhengige av selskapet slik det kreves i lov og forskrift og International Code of Ethics for Professional Accountants (inkludert internasjonale uavhengighetsstandarder) utstedt av The International Ethics Standards Board for Accountants (IESBA-reglene), og vi har overholdt våre øvrige etiske forpliktelser i samsvar med disse kravene. Innhentet revisjonsbevis er etter vår vurdering tilstrekkelig og hensiktsmessig som grunnlag for vår konklusjon.

Ledelsens ansvar for årsregnskapet

Ledelsen er ansvarlig for å utarbeide årsregnskapet og for at det gir et rettviseende bilde i samsvar med regnskapslovens regler og god regnskapsskikk i Norge. Ledelsen er også ansvarlig for slik intern kontroll som den finner nødvendig for å kunne utarbeide et årsregnskap som ikke inneholder vesentlig feilinformasjon, verken som følge av misligheter eller utilsiktede feil.

Ved utarbeidelsen av årsregnskapet må ledelsen ta standpunkt til selskapets evne til fortsatt drift og opplyse om forhold av betydning for fortsatt drift. Forutsetningen om fortsatt drift skal legges til grunn for årsregnskapet så lenge det ikke er sannsynlig at virksomheten vil bli avvirket.

Besøks- og postadresse: Teknologiveien 9, 4846 Arendal
Telefon: 37 19 67 00
Bankkonto: 7314 05 00256



Medlem av Revisorgruppen

Foretaksregisteret: 981 497 023 MVA
E-mail: arendal@rg.no
Hjemmeside: www.rg.no



Medlem av UHY International



Revisors oppgaver og plikter ved revisjonen av årsregnskapet

Vårt mål er å oppnå betryggende sikkerhet for at årsregnskapet som helhet ikke inneholder vesentlig feilinformasjon, verken som følge av misligheter eller utilsiktede feil, og å avgi en revisjonsberetning som inneholder vår konklusjon. Betryggende sikkerhet er en høy grad av sikkerhet, men ingen garanti for at en revisjon utført i samsvar med lov, forskrift og god revisjonsskikk i Norge, herunder ISA-ene, alltid vil avdekke vesentlig feilinformasjon som eksisterer. Feilinformasjon kan oppstå som følge av misligheter eller utilsiktede feil. Feilinformasjon blir vurdert som vesentlig dersom den enkeltvis eller samlet med rimelighet kan forventes å påvirke økonomiske beslutninger som brukerne foretar basert på regnskapet.

For videre beskrivelse av revisors oppgaver og plikter vises det til <https://revisorforeningen.no/revisjonsberetninger>

Arendal, 23. Januar 2024
Agder-Team Revisjon AS

Inge Vidar Frivoll
Statsautorisert revisor

Besøks- og postadresse: Teknologiveien 9, 4846 Arendal
Telefon: 37 19 67 00
Bankkonto: 7314 05 00256



Medlem av Revisorgruppen

Foretaksregisteret: 981 497 023 MVA
E-mail: arendal@rg.no
Hjemmeside: www.rg.no



Medlem av UHY International