



ÅRSREGNSKAPET FOR REGNSKAPSÅRET 2023 - GENERELL INFORMASJON

Enheten

Organisasjonsnummer:	989 121 006
Organisasjonsform:	Aksjeselskap
Foretaksnavn:	TURTLE INVEST AS
Forretningsadresse:	c/o Reidar Stokke Mellomila 57A 7018 TRONDHEIM

Regnskapsår

Årsregnskapets periode:	01.01.2023 - 31.12.2023
-------------------------	-------------------------

Konsern

Morselskap i konsern:	Nei
-----------------------	-----

Regnskapsregler

Regler for små foretak benyttet:	Ja
Benyttet ved utarbeidelsen av årsregnskapet til selskapet:	Regnskapslovens alminnelige regler

Årsregnskapet fastsatt av kompetent organ

Bekreftet av representant for selskapet:	Reidar Olaf Stokke
Dato for fastsettelse av årsregnskapet:	28.06.2024

Grunnlag for avgivelse

År 2023: Årsregnskapet er elektronisk innlevert
År 2022: Tall er hentet fra elektronisk innlevert årsregnskap fra 2023

Det er ikke krav til at årsregnskapet m.v. som sendes til Regnskapsregisteret er undertegnet. Kontrollen på at dette er utført ligger hos revisor/enhetens øverste organ. Sikkerheten ivaretas ved at innsender har rolle/rettighet for innsending av årsregnskapet via Altinn, og ved at det bekreftes at årsregnskapet er fastsatt av kompetent organ.

Brønnøysundregistrene, 19.06.2025



Resultatregnskap

Beløp i: NOK	Note	2023	2022
RESULTATREGNSKAP			
Inntekter			
Sum inntekter		0	0
Kostnader			
Annen driftskostnad		44 474	48 967
Sum kostnader		44 474	48 967
Driftsresultat		-44 474	-48 967
Finansinntekter og finanskostnader			
Annen renteinntekt		1	0
Annen finansinntekt		3 212 594	5 025 918
Sum finansinntekter		3 212 595	5 025 918
Verdireduksjon av finansielle instrumenter vurdert til virkelig verdi	1	2 445 373	8 373 759
Nedskrivning av finansielle eiendeler	1	4 804 650	0
Annen finanskostnad		704 176	51 661
Sum finanskostnader		7 954 198	8 425 419
Netto finans		-4 741 603	-3 399 502
Resultat før skattekostnad		-4 786 078	-3 448 469
Skattekostnad	2, 3	0	0
Årsresultat		-4 786 078	-3 448 469
Overføringer og disponeringer			
Annen egenkapital	4	-4 786 078	-3 448 469
Sum overføringer og disponeringer		-4 786 078	-3 448 469



Balanse

Beløp i: NOK	Note	2023	2022
BALANSE - EIENDELER			
Anleggsmidler			
Immaterielle eiendeler			
Sum immaterielle eiendeler		0	0
Varige driftsmidler			
Sum varige driftsmidler		0	0
Finansielle anleggsmidler			
Andre langsiktige fordringer	5	1 500 000	0
Sum finansielle anleggsmidler		1 500 000	0
Sum anleggsmidler		1 500 000	0
Omløpsmidler			
Varer			
Fordringer			
Sum fordringer		0	0
Investeringer			
Markedsbaserte aksjer	1	3 691 721	7 062 251
Markedsbaserte obligasjoner	1	1 604 536	1 506 270
Andre aksjer	1	7 250 511	10 641 144
Sum investeringer		12 546 768	19 209 665
Bankinnskudd, kontanter og lignende			
Bankinnskudd, kontanter og lignende		535 848	159 028
Sum bankinnskudd, kontanter og lignende		535 848	159 028
Sum omløpsmidler		13 082 616	19 368 694
SUM EIENDELER		14 582 616	19 368 694

BALANSE - EGENKAPITAL OG GJELD



Balanse

Beløp i: NOK	Note	2023	2022
Egenkapital			
Innskutt egenkapital			
Aksjekapital	4	300 000	300 000
Overkurs	4	3 610 000	3 610 000
Sum innskutt egenkapital		3 910 000	3 910 000
Opptjent egenkapital			
Annen egenkapital	4	10 672 616	15 458 694
Sum opptjent egenkapital		10 672 616	15 458 694
Sum egenkapital		14 582 616	19 368 694
Gjeld			
Langsiktig gjeld			
Sum avsetninger for forpliktelser		0	0
Annen langsiktig gjeld			
Sum annen langsiktig gjeld		0	0
Sum langsiktig gjeld		0	0
Kortsiktig gjeld			
Sum kortsiktig gjeld		0	0
Sum gjeld		0	0
SUM EGENKAPITAL OG GJELD		14 582 616	19 368 694



Brønnøysundregistrene

ÅRSREGNSKAP FOR REGNSKAPSÅRET 2023 - GENERELL INFORMASJON

Journalnummer: 2024 616922

Enheten

Organisasjonsnummer: 989 121 006
Organisasjonsform: Aksjeselskap
Foretaksnavn: TURTLE INVEST AS
Forretningsadresse: c/o Reidar Stokke
Mellomila 57A
7018 TRONDHEIM

Regnskapsår

Årsregnskapets periode: 01.01.2023 - 31.12.2023

Konsern

Morselskap i konsern: Nei

Regnskapsregler

Regler for små foretak benyttet: Ja
Benyttet ved utarbeidelsen av
årsregnskapet til selskapet: Regnskapslovens alminnelige regler

Årsregnskapet fastsatt av kompetent organ

Bekreftet av representant for selskapet: Reidar Olaf Stokke
Dato for fastsettelse av årsregnskapet: 28.06.2024

Revisjon

Selskapet har besluttet at årsregnskapet
ikke skal revideres: Ja
Årsregnskapet er utarbeidet av ekstern
autorisert regnskapsfører: Ja
Ekstern autorisert regnskapsfører har i
løpet av regnskapsåret bistått ved den
løpende regnskapsføringen eller utført
andre tjenester for selskapet enn å
utarbeide årsregnskapet: Ja

Grunnlag for avgivelse

År 2023: Årsregnskap er elektronisk innlevert.
År 2022: Tall er hentet fra elektronisk innlevert årsregnskap fra 2023.

Det er ikke krav til at årsregnskapet m.v. som sendes til Regnskapsregisteret er undertegnet. Kontrollen på at dette er utført ligger hos revisor/enhetens øverste organ. Sikkerheten ivaretas ved at innsender har rolle/rettighet for innsending av årsregnskapet via Altinn, og ved at det bekreftes at årsregnskapet er fastsatt av kompetent organ.

Brønnøysundregistrene, 08.07.2024

Brønnøysundregistrene
Postadresse: Postboks 900, 8910 Brønnøysund
Telefon: 75 00 75 00
E-post: firmapost@brreg.no Internett: www.brreg.no
Organisasjonsnummer: 974 760 673



Organisasjonsnr: 989 121 006
TURTLE INVEST AS

RESULTATREGNSKAP

Beløp i: NOK	Note	2023	2022
RESULTATREGNSKAP			
Inntekter			
Sum inntekter		0	0
Kostnader			
Annen driftskostnad		44 474	48 967
Sum kostnader		44 474	48 967
Driftsresultat		-44 474	-48 967
Finansinntekter og finanskostnader			
Annen renteinntekt		1	0
Annen finansinntekt		3 212 594	5 025 918
Sum finansinntekter		3 212 595	5 025 918
Verdireduksjon av finansielle instrumenter vurdert til virkelig verdi	1	2 445 373	8 373 759
Nedskrivning av finansielle eiendeler	1	4 804 650	0
Annen finanskostnad		704 176	51 661
Sum finanskostnader		7 954 198	8 425 419
Netto finans		-4 741 603	-3 399 502
Resultat før skattekostnad		-4 786 078	-3 448 469
Skattekostnad	2, 3	0	0
Årsresultat		-4 786 078	-3 448 469
Overføringer og disponeringer			
Annen egenkapital	4	-4 786 078	-3 448 469
Sum overføringer og disponeringer		-4 786 078	-3 448 469



Organisasjonsnr: 989 121 006
TURTLE INVEST AS

BALANSE

Beløp i: NOK	Note	2023	2022
BALANSE - EIENDELER			
Anleggsmidler			
Immaterielle eiendeler			
Sum immaterielle eiendeler		0	0
Varige driftsmidler			
Sum varige driftsmidler		0	0
Finansielle anleggsmidler			
Andre langsiktige fordringer	5	1 500 000	0
Sum finansielle anleggsmidler		1 500 000	0
Sum anleggsmidler		1 500 000	0
Omløpsmidler			
Varer			
Fordringer			
Sum fordringer		0	0
Investeringer			
Markedsbaserte aksjer	1	3 691 721	7 062 251
Markedsbaserte obligasjoner	1	1 604 536	1 506 270
Andre aksjer	1	7 250 511	10 641 144
Sum investeringer		12 546 768	19 209 665
Bankinnskudd, kontanter og lignende			
Bankinnskudd, kontanter og lignende		535 848	159 028
Sum bankinnskudd, kontanter og lignende		535 848	159 028
Sum omløpsmidler		13 082 616	19 368 694
SUM EIENDELER		14 582 616	19 368 694
BALANSE - EGENKAPITAL OG GJELD			
Egenkapital			
Innskutt egenkapital			
Aksjekapital	4	300 000	300 000
Overkurs	4	3 610 000	3 610 000
Sum innskutt egenkapital		3 910 000	3 910 000



Opptjent egenkapital			
Annen egenkapital	4	10 672 616	15 458 694
Sum opptjent egenkapital		10 672 616	15 458 694
Sum egenkapital		14 582 616	19 368 694
Gjeld			
Langsiktig gjeld			
Sum avsetninger for forpliktelser		0	0
Annen langsiktig gjeld		0	0
Sum annen langsiktig gjeld		0	0
Sum langsiktig gjeld		0	0
Kortsiktig gjeld			
Sum kortsiktig gjeld		0	0
Sum gjeld		0	0
SUM EGENKAPITAL OG GJELD		14 582 616	19 368 694



Organisasjonsnr: 989 121 006
TURTLE INVEST AS

NOTEOPPLYSNINGER - SELSKAP - alle poster oppgitt i hele tall

Note

Regnskapsprinsipper

Årsregnskapet er satt opp i samsvar med regnskapsloven og god regnskapsskikk for små foretak. Inntektsføringsprinsipper Inntektsføring av gevinst ved salg av aksjer og andre verdipapirer skjer ved leveringstidspunktet. Kostnader medtas etter sammenstillingsprinsippet, det vil si at kostander tas med i samme periode som tilhørende inntekt inntektsføres. FIFO-metoden for tilordning av anskaffelseskost for ombyttbare finansielle eiendeler. Klassifisering og vurdering av balanseposter Eiendeler som er knyttet til varekretsløpet er klassifisert som omløpsmidler. Fordringer klassifiseres som omløpsmidler hvis de forfaller til betaling innen ett år etter transaksjonsdagen. Omløpsmidler vurderes til laveste av anskaffelseskost og virkelig verdi. Kortsiktig gjeld balanseføres til nominelt beløp på etableringstidspunktet. Anleggsmidler vurderes til anskaffelseskost. Varige anleggsmidler avskrives etter en fornuftig avskrivningsplan. Anleggsmidlene nedskrives til virkelig verdi ved verdifall som ikke forventes å være forbigående. Langsiktig gjeld med unntak av andre avsetninger balanseføres til nominelt beløp på etableringstidspunktet. Markedsbaserte investeringer Markedsbaserte aksjer og fond klassifisert som omløpsmidler betraktes som en handelsportefølje og bokføres til markedsкурser på balansedagen. Urealisert verdiendring inngår i finansinntekter og kostnader. Fordringer Kundefordringer og andre fordringer er oppført i balansen til pålydende etter fradrag for avsetning til forventet tap. Avsetning til tap gjøres på grunnlag av individuelle vurderinger av de enkelte fordringene. Skatter Skattekostnaden i resultatregnskapet omfatter både periodens betalbare skatt og endring i utsatt skatt. Utsatt skatt er beregnet med 22 % på grunnlag av de midlertidige forskjeller som eksisterer mellom regnskapsmessige og skattemessige verdier, samt ligningsmessig underskudd til fremføring ved utgangen av regnskapsåret. Skatteøkende og skattereduserende midlertidige forskjeller som reverserer eller kan reverseres i samme periode er utlignet og nettoført. I henhold til unntaksregelen for små foretak balanseføres ikke netto utsatt skattefordel. Selskapet har ikke endret regnskapsprinsipp fra 2022 til 2023.

Note

Antall årsverk i regnskapsåret

0.00

<u>Sum</u>	<u>Beløp</u>
------------	--------------

<u>Balanseført verdi 31.12.</u>	<u>Varige driftsmidler</u>	<u>Immaterielle eiend.</u>
---------------------------------	----------------------------	----------------------------

Konsernregnskap

Morselskapet sitt navn



Forretningskontor for morselskapet

Begrunnelse for at datterselskap er utelatt fra konsolideringen

Konsern, tilknyttet selskap m.v. - fordringer og gjeld

Fordringer

<u>Samlet beløp - tilknyttet selskap</u>	<u>Årets</u>	<u>Fjorårets</u>
<u>Samlet beløp - foretak i samme konsern</u>	<u>Årets</u>	<u>Fjorårets</u>
<u>Samlet beløp - foretak i samme konsern</u>	<u>Årets</u>	<u>Fjorårets</u>
<u>Samlet beløp - felles kontrollert virksomhet</u>	<u>Årets</u>	<u>Fjorårets</u>
<u>Pantstillelse</u>		<u>Beløp</u>

Note

5

Fordringer

Fordringer som forfaller senere enn ett år etter regnskapsårets slutt
1500000.00

Mer om fordringer

Selskapet har i 2023 gitt lån til Akobo Minerals AB. Lånet forfaller etter to år, og kan gjøres opp enten ved tilbakebetaling eller konvertering av lån til aksjer.

<u>Beholdning av egne aksjer</u>	<u>Antall</u>	<u>Pålydende</u>	<u>Andel av aksjek.</u>
----------------------------------	---------------	------------------	-------------------------

Note

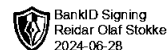
Lån og sikkerhetsstillelse til medlemmer

Er det gitt lån eller sikkerhetsstillelse til ledende personer: Nei

Opplysninger om:

Medlemmer av:

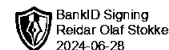
Mer om lån og sikkerhetsstillelse



Årsregnskap for
TURTLE INVEST AS
989121006
Regnskapsår
01.01.2023 - 31.12.2023



TURTLE INVEST AS
989 121 006



Resultatregnskap

	Note	2023	2022
Driftskostnader			
Annen driftskostnad		-44 474	-48 967
Sum driftskostnader		-44 474	-48 967
Driftsresultat		-44 474	-48 967
Finansinntekter			
Annen renteinntekt		1	0
Annen finansinntekt		3 212 594	5 025 918
Sum finansinntekter		3 212 595	5 025 918
Finanskostnader			
Verdireduksjon av finansielle instrumenter vurdert til virkelig verdi	1	-2 445 373	-8 373 759
Nedskrivning av finansielle eiendeler	1	-4 804 650	0
Annen finanskostnad		-704 176	-51 661
Sum finanskostnader		-7 954 198	-8 425 419
Netto finans		-4 741 603	-3 399 502
Resultat før skattekostnad		-4 786 078	-3 448 469
Årsresultat		-4 786 078	-3 448 469
Overføringer			
Annen egenkapital	4	-4 786 078	-3 448 469
Sum overføringer		-4 786 078	-3 448 469



TURTLE INVEST AS
989 121 006



Balanse

	Note	31.12.2023	31.12.2022
EIENDELER			
Anleggsmidler			
Finansielle anleggsmidler			
Andre langsiktige fordringer	5	1 500 000	0
Sum finansielle anleggsmidler		1 500 000	0
Sum anleggsmidler		1 500 000	0
Omløpsmidler			
Investeringer			
Markedsbaserte aksjer	1	3 691 721	7 062 251
Andre aksjer	1	7 250 511	10 641 144
Markedsbaserte obligasjoner	1	1 604 536	1 506 270
Sum investeringer		12 546 768	19 209 665
Bankinnskudd, kontanter og lignende			
Bankinnskudd, kontanter og lignende		535 848	159 028
Sum bankinnskudd, kontanter og lignende		535 848	159 028
Sum omløpsmidler		13 082 616	19 368 694
SUM EIENDELER		14 582 616	19 368 694



TURTLE INVEST AS
989 121 006



Balanse

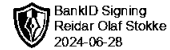
	Note	31.12.2023	31.12.2022
EGENKAPITAL OG GJELD			
Egenkapital			
Innskutt egenkapital			
Aksjekapital	4	300 000	300 000
Overkurs	4	3 610 000	3 610 000
Sum innskutt egenkapital		3 910 000	3 910 000
Opptjent egenkapital			
Annen egenkapital	4	10 672 616	15 458 694
Sum opptjent egenkapital		10 672 616	15 458 694
Sum egenkapital		14 582 616	19 368 694
SUM EGENKAPITAL OG GJELD		14 582 616	19 368 694

Trondheim, 28.06.2024

Reidar Olaf Stokke
styrets leder / daglig leder



TURTLE INVEST AS
989 121 006



Noter

Regnskapsprinsipper

Årsregnskapet er satt opp i samsvar med regnskapsloven og god regnskapsskikk for små foretak.

Inntektsføringsprinsipper

Inntektsføring av gevinst ved salg av aksjer og andre verdipapirer skjer ved leveringstidspunktet. Kostnader medtas etter sammenstillingsprinsippet, det vil si at kostnader tas med i samme periode som tilhørende inntekt inntektsføres.

FIFO-metoden for tilordning av anskaffelseskost for ombyttbare finansielle eiendeler.

Klassifisering og vurdering av balanseposter

Eiendeler som er knyttet til varekretsløpet er klassifisert som omløpsmidler. Fordringer klassifiseres som omløpsmidler hvis de forfaller til betaling innen ett år etter transaksjonsdagen.

Omløpsmidler vurderes til laveste av anskaffelseskost og virkelig verdi. Kortsiktig gjeld balanseføres til nominelt beløp på etableringstidspunktet. Anleggsmidler vurderes til anskaffelseskost. Varige anleggsmidler avskrives etter en fornuftig avskrivningsplan. Anleggsmidlene nedskrives til virkelig verdi ved verdifall som ikke forventes å være forbigående. Langsiktig gjeld med unntak av andre avsetninger balanseføres til nominelt beløp på etableringstidspunktet.

Markedsbaserte investeringer

Markedsbaserte aksjer og fond klassifisert som omløpsmidler betraktes som en handelsportefølje og bokføres til markedskurser på balansedagen. Urealisert verdiendring inngår i finansinntekter og kostnader.

Fordringer

Kundefordringer og andre fordringer er oppført i balansen til pålydende etter fradrag for avsetning til forventet tap. Avsetning til tap gjøres på grunnlag av individuelle vurderinger av de enkelte fordringene.

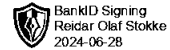
Skatter

Skattekostnaden i resultatregnskapet omfatter både periodens betalbare skatt og endring i utsatt skatt. Utsatt skatt er beregnet med 22 % på grunnlag av de midlertidige forskjeller som eksisterer mellom regnskapsmessige og skattemessige verdier, samt ligningsmessig underskudd til fremføring ved utgangen av regnskapsåret. Skatteøkende og skattereduserende midlertidige forskjeller som reverserer eller kan reverseres i samme periode er utlignet og nettoført. I henhold til unntaksregelen for små foretak balanseføres ikke netto utsatt skattefordel.

Selskapet har ikke endret regnskapsprinsipp fra 2022 til 2023.



TURTLE INVEST AS
989 121 006



Note 1 - Investeringer

Markedsbaserte investeringer

	Kostpris	Bokført verdi	Urealisert verdiendring
Aksjer/aksjefond	2 083 706	3 691 721	1 608 015
Rentefond	1 574 581	1 604 536	29 955
Sum	3 182 596	5 266 302	1 608 015
Urealisert pr 1.1			4 083 343
Resultateffekt i året			-2 445 373

Andre aksjer

	Kostpris	Bokført verdi
Andre aksjer	16 146 460	7 250 511
Nedskrivning pr 1.1.		-4 091 300
Nedskrivning pr 31.12		-8 895 949
Resultateffekt i året		-4 804 650

Note 2 - Spesifisering av skatt

Skattepliktig inntekt	2023	2022
Resultat før skatt	-4 786 078	-3 448 469
Permanente forskjeller	4 816 958	3 481 459
- Anvendelse av fremførbart underskudd	-30 881	-32 990
Skattepliktig inntekt	0	0

Note 3 - Midlertidige forskjeller - utsatt skatt/skattefordel

Utsatt skatt/utsatt skattefordel i balansen avsettes på grunnlag av forskjeller mellom regnskapsmessige og skattemessige verdier i henhold til norsk regnskapsstandard for skatt.

Midlertidige skatteøkende og skattereduserende forskjeller som kan utlignes er nettoført.

Midlertidige forskjeller knyttet til:	01.01.2023	31.12.2023	Endring
Anleggsmidler	1 961	29 955	-27 994
Fremførbart underskudd	-171 189	-140 308	-30 881
Netto forskjeller	-169 228	-110 354	-58 874
Skattereduserende forskjeller som ikke kan utlignes	169 228	110 354	58 874
Sum midlertidige forskjeller som påvirker betalbar skatt	0	0	0
Utsatt skatt 31.12.2023 basert på 22 %	0	0	0

Note 4 - Egenkapital

	Aksjekapital	Overkurs	Opptjent egenkapital	Sum
Egenkapital 31.12.2022	300 000	3 610 000	15 458 694	19 368 694
Årsresultat	0	0	-4 786 078	-4 786 078
Egenkapital 31.12.2023	300 000	3 610 000	10 672 616	14 582 616



TURTLE INVEST AS
989 121 006



Note 5 - Fordringer

Fordringer som forfaller senere enn ett år etter regnskapsårets slutt	1 500 000
---	-----------

Mer om fordringer

Selskapet har i 2023 gitt lån til Akobo Minerals AB. Lånet forfaller etter to år, og kan gjøres opp enten ved tilbakebetaling eller konvertering av lån til aksjer.

Antall årsverk

Selskapet har ikke hatt ansatte i løpet av regnskapsåret.

Lån og sikkerhetsstillelse til ledende personer, eiere med videre

Det er ikke gitt lån eller sikkerhetsstillelse til medlemmer av styrende organer.