



ÅRSREGNSKAPET FOR REGNSKAPSÅRET 2022 - GENERELL INFORMASJON

Enheten

Organisasjonsnummer:	913 870 697
Organisasjonsform:	Aksjeselskap
Foretaksnavn:	BNS INVEST AS
Forretningsadresse:	Lindeberg næringsvei 14 1067 OSLO

Regnskapsår

Årsregnskapets periode:	01.01.2022 - 31.12.2022
-------------------------	-------------------------

Konsern

Mørselskap i konsern:	Ja
Konsernregnskap lagt ved:	Ja

Regnskapsregler

Regler for små foretak benyttet:	Nei
Benyttet ved utarbeidelsen av årsregnskapet til selskapet:	Forenklet IFRS
Benyttet ved utarbeidelsen av årsregnskapet til konsernet:	Forenklet IFRS

Årsregnskapet fastsatt av kompetent organ

Bekreftet av representant for selskapet:	Terje Koppang
Dato for fastsettelse av årsregnskapet:	30.05.2023

Grunnlag for avgivelse

År 2022: Årsregnskapet er elektronisk innlevert
År 2021: Tall er hentet fra elektronisk innlevert årsregnskap fra 2022

Det er ikke krav til at årsregnskapet m.v. som sendes til Regnskapsregisteret er undertegnet. Kontrollen på at dette er utført ligger hos revisor/enhetens øverste organ. Sikkerheten ivaretas ved at innsender har rolle/rettighet for innsending av årsregnskapet via Altinn, og ved at det bekreftes at årsregnskapet er fastsatt av kompetent organ.

Brønnøysundregistrene, 17.07.2024



Resultatregnskap

Beløp i: NOK	Note	2022	2021
RESULTATREGNSKAP			
Kostnader			
Annen driftskostnad		178 000	200 000
Sum kostnader		178 000	200 000
Driftsresultat		-178 000	-200 000
Finansinntekter og finanskostnader			
Annen renteinntekt		0	1 296 000
Annen finansinntekt		0	1 000
Sum finansinntekter		0	1 297 000
Annen rentekostnad		0	
Annen finanskostnad		2 037 000	1 097 000
Sum finanskostnader		2 037 000	1 097 000
Netto finans		-2 037 000	200 000
Ordinært resultat før skattekostnad		-2 215 000	0
Skattekostnad på ordinært resultat	9	-487 000	-285 000
Ordinært resultat etter skattekostnad		-1 728 000	285 000
Årsresultat		-1 728 000	285 000
Overføringer og disponeringer			
Udekket tap		-1 728 000	285 000
Sum overføringer og disponeringer		-1 728 000	285 000



Balanse

Beløp i: NOK	Note	2022	2021
BALANSE - EIENDELER			
Anleggsmidler			
Immaterielle eiendeler			
Utsatt skattefordel	9	1 929 000	1 441 000
Sum immaterielle eiendeler		1 929 000	1 441 000
Finansielle anleggsmidler			
Investering i datterselskap	11	122 961 000	122 961 000
Sum finansielle anleggsmidler		122 961 000	122 961 000
Sum anleggsmidler		124 890 000	124 402 000
Omløpsmidler			
Varer			
Fordringer			
Andre fordringer		6 000	1 296 000
Sum fordringer		6 000	1 296 000
Bankinnskudd, kontanter og lignende			
Bankinnskudd, kontanter og lignende		24 000	16 000
Sum bankinnskudd, kontanter og lignende		24 000	16 000
Sum omløpsmidler		30 000	1 312 000
SUM EIENDELER		124 920 000	125 714 000
BALANSE - EGENKAPITAL OG GJELD			
Egenkapital			
Innskutt egenkapital			
Selskapskapital	13	32 716 000	32 716 000
Annen innskutt egenkapital	14	46 159 000	46 159 000
Sum innskutt egenkapital		78 875 000	78 875 000



Balanse

Beløp i: NOK	Note	2022	2021
Opptjent egenkapital			
Annen egenkapital	14	-16 780 000	-15 052 000
Sum opptjent egenkapital		-16 780 000	-15 052 000
Sum egenkapital		62 095 000	63 823 000
Gjeld			
Langsiktig gjeld			
Annen langsiktig gjeld			
Konvertible lån	10	20 000 000	20 000 000
Sum annen langsiktig gjeld		20 000 000	20 000 000
Sum langsiktig gjeld		20 000 000	20 000 000
Kortsiktig gjeld			
Leverandørgjeld		4 000	41 000
Skyldige offentlige avgifter		0	-12 000
Annen kortsiktig gjeld	10	42 821 000	41 862 000
Sum kortsiktig gjeld		42 825 000	41 891 000
Sum gjeld		62 825 000	61 891 000
SUM EGENKAPITAL OG GJELD		124 920 000	125 714 000



Konsernets resultatregnskap

Beløp i: NOK	Note	2022	2021
RESULTATREGNSKAP			
Inntekter			
Salgsinntekt	2	238 801 000	241 556 000
Sum inntekter		238 801 000	241 556 000
Kostnader			
Varekostnad	3	163 433 000	159 347 000
Lønnskostnad	4	43 985 000	44 025 000
Avskrivning på varige driftsmidler og immaterielle eiendeler	5, 6, 7	22 937 000	21 190 000
Annen driftskostnad	4, 8	13 793 000	14 009 000
Sum kostnader		244 148 000	238 571 000
Driftsresultat		-5 347 000	2 985 000
Finansinntekter og finanskostnader			
Annen renteinntekt		791 000	343 000
Annen finansinntekt	7	1 986 000	766 000
Sum finansinntekter		2 777 000	1 109 000
Annen rentekostnad		9 247 000	5 552 000
Annen finanskostnad		557 000	3 452 000
Sum finanskostnader		9 804 000	9 004 000
Netto finans		-7 027 000	-7 895 000
Ordinært resultat før skattekostnad		-12 374 000	-4 910 000
Skattekostnad på ordinært resultat	9	-2 434 000	1 815 000
Ordinært resultat etter skattekostnad		-9 940 000	-6 725 000
Årsresultat		-9 940 000	-6 725 000



Konsernets balanse

Beløp i: NOK	Note	2022	2021
BALANSE - EIENDELER			
Anleggsmidler			
Immaterielle eiendeler			
Konsesjoner, patenter, lisenser, varemerker og lignende rettigheter	6	1 837 000	2 152 000
Utsatt skattefordel	9	6 073 000	3 678 000
Goodwill	6	74 889 000	74 889 000
Sum immaterielle eiendeler		82 799 000	80 719 000
Varige driftsmidler			
Bruksrett leieavtaler	7	37 071 000	40 893 000
Driftsløsøre, inventar, verktøy, kontormaskiner og lignende	5, 10	2 470 000	4 003 000
Containere og vekselbeholdere	5, 10	111 963 000	81 171 000
Sum varige driftsmidler		151 504 000	126 067 000
Finansielle anleggsmidler			
Investering i annet foretak i samme konsern	11	50 000	0
Andre fordringer		379 000	182 000
Sum finansielle anleggsmidler		429 000	182 000
Sum anleggsmidler		234 732 000	206 968 000
Omløpsmidler			
Varer			
Varer	3	30 649 000	30 094 000
Sum varer		30 649 000	30 094 000
Fordringer			
Kundefordringer		25 479 000	20 179 000
Andre fordringer		18 571 000	29 615 000
Sum fordringer		44 050 000	49 794 000
Bankinnskudd, kontanter og lignende			
Bankinnskudd, kontanter og lignende	12	3 653 000	8 496 000
Sum bankinnskudd, kontanter og lignende		3 653 000	8 496 000



Konsernets balanse

Beløp i: NOK	Note	2022	2021
Sum omløpsmidler		78 352 000	88 384 000
SUM EIENDELER		313 084 000	295 352 000
BALANSE - EGENKAPITAL OG GJELD			
Egenkapital			
Innskutt egenkapital			
Selskapskapital	13	32 716 000	32 716 000
Annen innskutt egenkapital	14	46 159 000	46 159 000
Sum innskutt egenkapital		78 875 000	78 875 000
Opptjent egenkapital			
Annen egenkapital	14	-9 178 000	1 212 000
Sum opptjent egenkapital		-9 178 000	1 212 000
Sum egenkapital		69 697 000	80 087 000
Gjeld			
Langsiktig gjeld			
Utsatt skatt	9	0	152 000
Sum avsetninger for forpliktelser		0	152 000
Annen langsiktig gjeld			
Konvertible lån	10	20 000 000	20 000 000
Gjeld til kredittinstitusjoner	10	95 574 000	70 823 000
Øvrig langsiktig gjeld		30 937 000	34 755 000
Sum annen langsiktig gjeld		146 511 000	125 578 000
Sum langsiktig gjeld		146 511 000	125 730 000
Kortsiktig gjeld			
Gjeld til kredittinstitusjoner	10	34 465 000	32 443 000
Leverandørgjeld		16 194 000	12 267 000
Skyldige offentlige avgifter		8 978 000	21 566 000
Annen kortsiktig gjeld		37 239 000	23 259 000
Sum kortsiktig gjeld		96 876 000	89 535 000



Konsernets balanse

Beløp i: NOK	Note	2022	2021
Sum gjeld		243 387 000	215 265 000
SUM EGENKAPITAL OG GJELD		313 084 000	295 352 000



BNS Invest AS

Årsrapport for 2022

Årsberetning

Årsregnskap og konsernregnskap

- Resultatregnskap
- Balanse
- Kontantstrømoppstilling
- Noter

Revisjonsberetning



BNS Invest AS

BNS INVEST AS

ÅRSBERETNING 2022

VIRKSOMHETENS ART

BNS Invest AS er morselskap i BNS-konsernet. Datterselskapet BNS Holding AS, med hovedkontor i Oslo, er operasjonelt holdingselskap for flere selskaper innenfor transportindustrien, med virksomhet innenfor både produksjon, salg og utleie av blant annet containere, vekslebeholdere og spesialcontainere. Konsernstrukturen består pr. 31.12.2022 av:

BNS Invest AS	-	Morselskap
BNS Holding AS	-	Operasjonelt holdingselskap
BNS Container AS	-	Skandinavisk marked, salg av containere.
BNS Utleie AS	-	Utleie av containere
BNS Depot og Verksted AS	-	Depot- og verkstedstjenester.
Nordic Shelter AS	-	Produksjon/salg av spesialcontainere.
BNS Nordic Shelter AB, Gøteborg	-	Produksjon/salg av spesialcontainere.
Nordic Shelter Production OU	-	Produksjon av spesialcontainere.

Virksomheten i konsernet er salg og utleie av containere, modulbygg og vekslebeholdere, samt produksjon og salg av spesialcontainere. For transportmateriell er den antatte levetiden 10 - 15 år, og de benyttes innenfor landbasert eller sjøgående transportvirksomhet. Reparasjon og vedlikehold utføres av kundene i leieperioden, og etter initiell leieperiode går materialet inn i den generell leieporteføljen, eller selges i brukmarkedet.

Fornyelse i utleiefåten er leasingfinansiert, og selskapet arbeider innenfor etablerte rammer hos norske leasingelskaper.

Primærmålgruppene er transport, entreprenør, industri, og offentlig virksomhet i Norden, samt forsvar i hele verden.

STYRE OG AKSJON/ERFORHOLD

Det er til sammen 32 716 050 aksjer á kr 1,- i selskapet.

Selskapets aksjonærer pr. 31.12.22 er:

	A-aksjer	Eierandel	Stemmeandel
Monsun AS (Pål André Jordanger, styremedlem)	10 000 000	30,6 %	30,6 %
Auris AS (Odd Rune Austgulen, styreformann)	10 000 000	30,6 %	30,6 %
Perfect Container Services Ltd., BVI	3 086 420	9,4 %	9,4 %
Seafront Eiendom AS (Morten Årikstad, styremedlem)	2 777 778	8,5 %	8,5 %
Kapelo AS (Haakon Thorsen, adm. dir./styremedlem)	1 875 000	5,7 %	5,7 %
Brumm AS	1 250 000	3,8 %	3,8 %
Andre	3 726 852	11,4 %	11,4 %
Totalt antall aksjer	32 716 050	100,0 %	100,0 %



BNS Invest AS

FREMTIDIG UTVIKLING

Salg og utleie av containere, modulbygg, vekselsbeholdere og spesialcontainere, samt reparasjon/ vedlikehold av containere vil utgjøre hovedtyngden i konsernets virksomhet. Det vil bli lagt stor vekt på å tilby skreddersydde løsninger til markedet.

Det vil fortsatt bli lagt vekt på lønnsomhetsforbedrende tiltak, samt porteføljesammensetning.

Konsernet utvikles videre som et nisjeorientert selskap.

Konsernet har en etablert strategi som skal sikre grunnlag for vekst og positiv resultatutvikling. I 2023 vil vi fortsette å styrke konsernets posisjon i prioriterte markeder.

Det er styrets oppfatning at selskapet har tatt nødvendige grep for å møte utfordringene fremover. Konsernet besitter fasiliteter, kompetanse og et produktspekter som gjør det godt rustet i konkurransen med andre aktører. Behovet for spesialcontainere, moduler og vekselsbeholdere vil, etter styrets oppfatning, øke i årene som kommer.

Etter pandemien har det gjennom 2022 vært en gradvis normalisering av markedet, og selskapet mottok flere store ordrer og rammeavtaler i 4. kvartal 2022. Dette gir selskapet en tilfredsstillende ordresreserve i 2023, og en grunnbase for årene som kommer. Styret bekrefter at fortsatt drift er til stede og lagt til grunn ved avleggelsen av regnskapet.

RESULTAT, INVESTERINGER, FINANSIERING OG LIKVIDITET

Konsern

Omsetningen i konsernet var kr. 238,8 mill. mot kr. 241,5 mill. i 2021.

Årsresultatet i konsernet ble et underskudd på kr. -9,9 mill. mot et underskudd på kr. -6,7 mill. i 2021.

Samlet kontantstrøm fra operasjonelle aktiviteter viser en netto endring av kontanter på kr. 19,1 mill. Resultat før skatt var kr. -12,4 mill. Differansen skyldes primært avskrivninger, samt endring i likviditetsbinding i arbeidskapital.

De samlede netto investeringene i konsernet i 2022 var kr. 44,8 mill. Årets investeringer er primært investeringer i utleiemateriell i de underliggende selskaper.

Konsernets likviditetsbeholdning pr. 31.12.22 var kr. 3,7 mill. Konsernet har per 31.12.22 ubenyttede kassekredittrammer på kr. 2,1 mill. Konsernets evne til egenfinansiering av investeringer er tilfredsstillende, og BNS vil videreføre strategien om å leasingfinansiere investeringer i utleiemateriell.

Konsernets kortsiktige gjeld utgjorde pr. 31.12.22 39,8 % av samlet gjeld i konsernet, mot 41,6 % pr. 31.12.21.

Totalkapitalen var ved utgangen av året kr. 313,1 mill., sammenlignet med kr. 295,4 mill. året før.

Egenkapitalen i konsernet var pr. 31.12.22 kr. 69,7 mill., sammenlignet med kr. 80,1 mill. pr. 31.12.21.

BNS Invest AS

Årsresultatet i morselskapet ble et underskudd på kr. -1,7 mill.

Egenkapitalen i morselskapet var pr. 31.12.22 kr. 62,1 mill., sammenlignet med kr. 63,8 mill. pr. 31.12.21.

Styret mener at årsregnskapet gir et rettvise bilde av BNS Invest AS og konsernets eiendeler og gjeld, finansielle stilling og resultat.



BNS Invest AS

FINANSIELL RISIKO

All vesentlig finansiering for konsernet er i flytende rente. Utleiekontrakter er i hovedsak basert på justering av leien som gjenspeiler risikopremie i markedet. I den grad dette ikke er mulig, vurderes renterisiko sikret med renteswaper.

Valutarisiko søkes sikret enten mot sluttkunde eller løpende med terminkontrakter og andre sikringsinstrumenter.

Konsernet har evne til å fremskaffe den likviditet/arbeidskapital som skal til for å møte fremtidens utfordringer. Forventet inntjening i konsernet hittil i år, samt oppdatert resultatprognose for 2023, bidrar til å sikre nødvendig likviditetstilgang. Årsregnskapet er derfor avlagt under forutsetningen om fortsatt drift.

Konsernet er utsatt for kredittrisiko gjennom sin ordinære virksomhet i datterselskapene. Alle kunder blir kredittvurdert ved inngåelse av kontrakt og fulgt opp gjennom en aktiv kredittbehandling i det enkelte selskap.

ARBEIDSMILJØ OG PERSONALE

Morselskapet har ikke hatt ansatte i 2022.

Det er i konsernet utført 61 årsverk i 2022.

Det totale sykefraværet i konsernet utgjorde i 2022 5,9 % av total arbeidstid, hvorav 3,3 %-poeng var korttidssykefravær.

I løpet av året har det ikke forekommet eller blitt rapportert alvorlige arbeidsuhell eller arbeidsulykker som har resultert i store materielle skader. Det har vært ett skadetilfelle med personskade.

Alle operative selskaper, BNS Container AS, BNS Utleie AS, BNS Depot og Verksted AS, Nordic Shelter AS, BNS Nordic Shelter AB og Nordic Shelter Production OU, er godkjent og sertifisert iht ISO 9001.

Arbeidsmiljøet betraktes som godt, og det vurderes løpende tiltak for ytterligere forbedringer.

Konsernet har innarbeidet policy som tar sikte på at det ikke forekommer forskjellsbehandling grunnet kjønn. Av konsernets 66 ansatte er 7 kvinner.

Samarbeidet med de ansatte i ulike avdelinger har vært konstruktivt og bidratt positivt til driften.

Selskapet har tegnet ansvarsforsikring for styret og ledelse.

Redegjørelse etter åpenhetsloven blir tilgjengeliggjort på selskapets hjemmeside www.bns.no innen fristen.

MILJØRAPPORTERING

Utslipp fra produksjonsanleggene, inkludert stoff som kan innebære miljøskader, er innenfor de krav myndighetene stiller. Konsernet har de nødvendige konsesjoner for drift av anleggene.

BNS har knyttet seg til et elektronisk register for kjemikalier og farlige stoffer. Samtlige stoffer er registrert og risikovurdert.

Alle operative selskaper, BNS Container AS, BNS Utleie AS, BNS Depot og Verksted AS, Nordic Shelter AS, BNS Nordic Shelter AB og Nordic Shelter Production OU, er godkjent og sertifisert iht ISO 14001.



BNS Invest AS

ÅRSRESULTAT OG DISPONERINGER

Styret foreslår følgende disponering av årsresultatet på tnkr. -1 728 i BNS Invest AS:

Til udekket tap/annen egenkapital	tnkr -1 728
Sum disponert	tnkr -1 728

Oslo, 15. mai 2023

I Styret:

Odd Rune Austgulen
Styrets leder

Pål André Jordanger
Styremedlem

Preben Austgulen
Styremedlem

Lars Olsen
Styremedlem

Morten Årikstad
Styremedlem

Haakon A.Thorsen
Styremedlem/Daglig leder



BNS Invest AS

Resultatregnskap

Morselskap		Beløp vises i tusen kr		Note	Konsern	
2022	2021				2022	2021
		Driftsinntekter				
-	-	- Salgsinntekt		2	238 801	241 556
		Driftskostnader				
-	-	- Varekostnad		3	163 433	159 347
-	-	- Lønnskostnad		4	43 985	44 025
-	-	- Avskrivning		5	16 781	15 036
-	-	- Avskrivning immaterielle eiendeler		6, 7	6 156	6 154
178	200	Annen driftskostnad		4,8	13 793	14 010
<u>178</u>	<u>200</u>	Sum driftskostnader			<u>244 148</u>	<u>238 572</u>
<u>-178</u>	<u>-200</u>	Driftsresultat			<u>-5 347</u>	<u>2 985</u>
		Finansinntekter og finanskostnader				
-	1 296	Renteinntekter			791	343
-	1	Annen finansinntekt		7	1 986	766
-	-	Rentekostnad			9 247	5 552
2 038	1 098	Annen finanskostnad			557	3 451
<u>-2 038</u>	<u>200</u>	Netto finansposter			<u>-7 028</u>	<u>-7 894</u>
<u>-2 216</u>	<u>0</u>	Ordinært resultat før skattekostnad			<u>-12 375</u>	<u>-4 910</u>
<u>-487</u>	<u>-285</u>	Skattekostnad på ordinært resultat		9	<u>-2 434</u>	<u>-1 815</u>
<u>-1 728</u>	<u>285</u>	Årsresultat			<u>-9 940</u>	<u>-6 725</u>
		Andre inntekter og kostnader				
-	-	- Omregningsdifferanser døtre			-	-
<u>-1 728</u>	<u>285</u>	Totalresultat			<u>-9 940</u>	<u>-6 725</u>
		Overføringer og disponeringer				
<u>-1 728</u>	<u>285</u>	Udekket tap				
<u>-1 728</u>	<u>285</u>	Sum disponert				

**BNS Invest AS****Balanse pr. 31. desember**

Morselskap		Beløp vises i tusen kr		Note	Konsern	
2022	2021				2022	2021
Anleggsmidler						
<i>Immaterielle eiendeler</i>						
-	-	Forskning og utvikling, IP-rettigheter	6	1 838	2 152	
1 929	1 441	Utsatt skattefordel	9	6 073	3 678	
-	-	Goodwill og andre immaterielle eiendeler	6	74 889	74 889	
<u>1 929</u>	<u>1 441</u>	Sum immaterielle eiendeler		<u>82 799</u>	<u>80 719</u>	
<i>Varige driftsmidler</i>						
-	-	Bruksrett leieavtaler	7	37 071	40 893	
-	-	Containere og vekselbeholdere	5,10	111 963	81 171	
-	-	Driftsløsøre, inventar, verktøy, kontormaskiner o.l.	5,10	2 470	4 003	
<u>-</u>	<u>-</u>	Sum Varige driftsmidler		<u>151 504</u>	<u>126 067</u>	
<i>Finansielle anleggsmidler</i>						
122 961	122 961	Investeringer i datterselskap	11	-	-	
-	-	Investering i aksjer og andeler	11	50	-	
-	-	Andre fordringer		379	183	
<u>122 961</u>	<u>122 961</u>	Sum finansielle anleggsmidler		<u>429</u>	<u>0</u>	
<u>124 890</u>	<u>124 402</u>	Sum anleggsmidler		<u>234 732</u>	<u>206 968</u>	
Omløpsmidler						
-	-	Varer	3	30 649	30 094	
<i>Fordringer</i>						
-	-	Kundefordringer		25 479	20 179	
6	1 296	Andre fordringer		18 571	29 613	
<u>6</u>	<u>1 296</u>	Sum fordringer		<u>44 049</u>	<u>49 793</u>	
24	16	Bankinnskudd, kontanter og lignende	12	3 653	8 496	
<u>30</u>	<u>1 312</u>	Sum omløpsmidler		<u>78 352</u>	<u>88 383</u>	
<u>124 920</u>	<u>125 714</u>	Sum eiendeler		<u>313 084</u>	<u>295 352</u>	



BNS Invest AS

Balanse pr. 31. desember

Morselskap		Beløp vises i tusen kr		Note	Konsern	
2022	2021				2022	2021
Egenkapital						
<i>Innskutt egenkapital</i>						
32 716	32 716	Aksjekapital		13	32 716	32 716
46 159	46 159	Annen innskutt egenkapital		14	46 159	46 159
<u>78 875</u>	<u>78 875</u>	Sum innskutt egenkapital			<u>78 875</u>	<u>78 875</u>
<i>Opptjent egenkapital</i>						
-16 780	-15 052	Annen egenkapital		14	-9 178	1 211
<u>-16 780</u>	<u>-15 052</u>	Sum opptjent egenkapital			<u>-9 178</u>	<u>1 211</u>
<u>62 095</u>	<u>63 823</u>	Sum egenkapital			<u>69 697</u>	<u>80 087</u>
Gjeld						
<i>Avsetning for forpliktelser</i>						
-	-	Utsatt skatt		9	-	152
<u>-</u>	<u>-</u>	Sum avsetning for forpliktelser			<u>-</u>	<u>152</u>
<i>Annen langsiktig gjeld</i>						
-	-	Restgjeld leasing, langsiktig del		10	95 574	70 823
20 000	20 000	Øvrig langsiktig gjeld		10	50 937	54 755
<u>20 000</u>	<u>20 000</u>	Sum annen langsiktig gjeld			<u>146 511</u>	<u>125 730</u>
<i>Kortsiktig gjeld</i>						
-	-	Gjeld til kredittinstitusjoner		10	34 465	32 443
4	41	Leverandørgjeld			16 194	12 267
0	-12	Skyldige offentlige avgifter			8 978	21 566
-	-	Betalbar skatt		9	-	-
<u>42 821</u>	<u>41 862</u>	Annen kortsiktig gjeld			<u>37 239</u>	<u>23 259</u>
<u>42 825</u>	<u>41 891</u>	Sum kortsiktig gjeld		10	<u>96 876</u>	<u>89 534</u>
<u>62 825</u>	<u>61 891</u>	Sum gjeld			<u>243 387</u>	<u>215 265</u>
<u>124 920</u>	<u>125 714</u>	Sum egenkapital og gjeld			<u>313 084</u>	<u>295 352</u>

Oslo, 2023

Odd Rune Austgulen
Styrets leder

Preben Austgulen
Styremedlem

Haakon Alexander Thorsen
Styremedlem/Daglig leder

Pål André Karlsen Jordanger
Styremedlem

Lars Ejnar Olsen
Styremedlem

Morten Årikstad
Styremedlem



BNS Invest AS

Kontantstrømoppstilling

Morselskap		Beløp vises i tusen kr		Konsern	
2022	2021		Note	2022	2021
Kontantstrømmer fra operasjonelle aktiviteter					
-2 216	285	Resultat før skattekostnad		-12 375	-4 910
-	-	- Periodens betalte skatt		-	231
-	-	- Ordinære avskrivninger	8	16 781	21 190
-	-	- Ending i varelager	5	-555	-2 146
-	-	- Endring i kundefordringer		-5 300	27 266
-37	41	Endring i leverandørgjeld		3 927	12 229
		Endring i andre			
2 261	1 085	tidsavgrensningsposter		16 597	-43 883
8	1 411	Netto kontantstrøm fra operasjonelle aktiviteter		19 075	9 977
Kontantstrømmer fra investeringsaktiviteter					
-	-	Innbetalinger ved salg av varige driftsmidler	8	3 059	42 898
-	-	Utbetalinger ved kjøp av varige driftsmidler	8	-47 860	-48 736
-	-	Utbetaling ved kjøp av aksjer	9	-50	
-	-	Utbetaling ved investering i FoU	7	-	-1 100
-	-	Netto kontantstrøm fra investeringsaktiviteter		-44 851	-6 938
Kontantstrømmer fra finansieringsaktiviteter					
-	20 000	Innbetaling ved opptak av ny langsiktig gjeld	12	24 751	20 000
-	-21 396	Utbetalinger ved nedbetaling av langsiktig gjeld		-3 818	-27 358
-	-	Utbetalinger ved nedbetaling av kortsiktig gjeld		-	-
-	-	Inn-/tilbakemeldinger av egenkapital		-	-
-	-	Netto endring i kassekreditt		-	-8 273
-	-	Omregningsdifferanser	14	-	-
-	-1 396	Netto kontantstrøm fra finansieringsaktiviteter		20 933	-15 631
8	15	Netto endring i likvider i året		-4 843	-12 592
16	1	Kontanter og bankinnskudd per 01.01		8 496	21 088
24	16	Kontanter og bankinnskudd per 31.12		3 653	8 496



BNS Invest AS

Noter til regnskapet for 2022

Beløp vises i tusen kr

Note 1 - Regnskapsprinsipper

Årsregnskapet er avlagt i henhold til regnskapsloven § 3-9 og Forskrift om forenklet IFRS fastsatt av Finansdepartementet 3. november 2014. Dette innebærer i hovedsak at innregning og måling følger internasjonale regnskapsstandarder (IFRS) og presentasjon og noteopplysninger er i henhold til norsk regnskapslov og god regnskapskikk. IFRS 16 leieavtaler er implementert med virkning fra 1. januar 2019, se separat seksjon.

Forenklet IFRS

Selskapet har anvendt følgende forenklinger fra innregnings- og vurderingsreglene i IFRS: IFRS 1 nr. 7 om videreføring av anskaffelseskost på investeringer i datterselskap, tilknyttete selskaper og felleskontrollert virksomhet

IFRS 5 er ikke anvendt, som innebærer at effekter knyttet til avhendingen av BNS Miljø AS er presentert under ordinær virksomhet.

IAS 10 nr 12 og 13 og IAS 18 nr. 30 fravikes slik at utbytte og konsernbidrag regnskapsføres i samsvar med regnskapslovens bestemmelser.

IAS 28 og IAS 31 fravikes slik at kostmetoden er benyttet for investering i tilknyttet selskap og felles kontrollert virksomhet.

IAS 16 nr. 43 fravikes slik at den samme vurdering av avskrivningsenhet (dekomponering) legges til grunn i selskapsregnskapet som i konsernregnskapet.

IAS 32 nr. 28 -32, nr. 38, AG 30-35 og AG 37 fravikes slik at det ikke skilles mellom en forpliktelsesdel og egenkapitaldel hvor foretak innen samme konsern er motpart. Egenkapitalkomponenten i slike sammensatte finansielle instrumenter klassifiseres som en finansiell forpliktelse.

Konsolideringsprinsipper

Konsernregnskapet omfatter morselskapet og alle selskaper der morselskapet direkte eller indirekte har bestemmende innflytelse. Konsernregnskapet er utarbeidet som om konsernet var en økonomisk enhet. Transaksjoner og mellomværende mellom selskapene i konsernet er eliminert. Konsernregnskapet utarbeides etter ensartede prinsipper, ved at datterselskap følger de samme regnskapsprinsipper som morselskapet.

Datterselskaper regnskapsføres i konsernregnskapet basert på konsernets anskaffelseskost. Anskaffelseskost tilordnes identifiserbare eiendeler og gjeld i datterselskapet, som oppføres i konsernregnskapet til virkelig verdi på oppkjøpstidspunktet. Eventuell mer- eller mindreverdi i forhold til bokførte verdier i selskapsregnskapene for identifiserbare eiendeler og gjeld balanseføres som goodwill i konsernregnskapet. Ved konsolidering av utenlandske selskaper er resultatregnskapene omregnet til NOK etter gjennomsnittskurs for regnskapsperioden, mens balansetall er omregnet til balansedagens kurs.

Valuta

Transaksjoner i utenlandsk valuta omregnes til kursen på transaksjonstidspunktet. Pengeposter i utenlandsk valuta omregnes til norske kroner ved å benytte balansedagens kurs. Ikke-pengeposter som måles til historisk kurs uttrykt i utenlandsk valuta, omregnes til norske kroner ved å benytte valutakursen på transaksjonstidspunktet. Ikke-pengeposter som måles til virkelig verdi uttrykt i utenlandsk valuta, omregnes til valutakursen fastsatt på balansetidspunktet. Valutakursendringer resultatføres løpende i regnskapsperioden.

Bruk av estimat i utarbeidelsen av årsregnskapet

Ledelsen har brukt estimater og forutsetninger som har påvirket eiendeler, gjeld, inntekter, kostnader og opplysning om potensielle forpliktelser. Dette gjelder særlig avskrivninger på varige driftsmidler, vurdering av goodwill, vurderinger i tilknytning til oppkjøp og pensjonsforpliktelser. Fremtidige hendelser kan medføre at estimatene endrer seg. Estimater og de underliggende forutsetningene vurderes løpende. Endringer i regnskapsmessige estimater regnskapsføres i den perioden endringene oppstår. Hvis endringene også gjelder fremtidige perioder fordeles effekten over inneværende og fremtidige perioder.



BNS Invest AS

Noter til regnskapet for 2022

Beløp vises i tusen kr

Prinsipper for inntektsføring

Inntekt regnskapsføres når det er sannsynlig at transaksjoner vil generere fremtidige økonomiske fordeler som vil tilflytte selskapet og beløpets størrelse kan estimeres pålitelig. Salgsinntekter er presentert fratrukket merverdiavgift og rabatter.

Inntekter fra salg av varer resultatføres når levering har funnet sted og det vesentligste av risiko og avkastning er overført.

Inntekter fra salg av tjenester og langsiktige tilvirkingsprosjekter resultatføres i takt med prosjektets fullføringsgrad, når utfallet av transaksjonen kan estimeres på en pålitelig måte. Fremdriften måles som påløpte timer i forhold til totalt estimerte timer. Når transaksjonens utfall ikke kan estimeres pålitelig, vil kun inntekter tilsvarende påløpte prosjektkostnader inntektsføres. I den perioden det blir identifisert at et prosjekt vil gi et negativt resultat, vil det estimerte tapet på kontrakten bli resultatført i sin helhet.

Renteinntekter inntektsføres basert på effektiv rente-metode etter hvert som de optjenes.

Utbytte fra datterselskaper inntektsføres i det året utbyttet avsettes i datterselskapet. Utbytte fra andre selskaper inntektsføres når aksjonærenes rettighet til å motta utbytte er fastsatt av generalforsamlingen.

Konsernbidrag som mottas fra datterselskap inntektsføres dersom det ligger innenfor tilbakeholdte akkumulerte resultater i datterselskapet etter investeringstidspunktet. Ved inntektsføring, føres konsernbidraget brutto (før skatt) på egen linje i resultatregnskapet. Tilbakebetaling av kostpris skal redusere investeringens verdi i balansen. Konsernbidraget føres da netto (etter skatt).

Konsernbidrag som avgis til datterselskap øker balanseført verdi av investeringen. Avgitt konsernbidrag regnskapsføres netto (etter skatt).

Konsernbidrag som avgis til morselskapet regnskapsføres direkte mot annen egenkapital. Avgitt konsernbidrag regnskapsføres netto (etter skatt).

Lånekostnader

Lånekostnader resultatføres når lånekostnaden oppstår. Lånekostnader balanseføres i den grad disse er direkte relatert til tilvirkning av et anleggsmiddel. Rentekostnadene løper under byggeperioden til anleggsmiddelet balanseføres. Balanseføring av lånekostnadene gjøres frem til det tidspunkt anleggsmiddelet er klart for bruk. Om kostprisen overstiger anleggsmiddelets virkelige verdi blir det foretatt en nedskrivning.

Inntektsskatt

Skattekostnad består av betalbar skatt og endring i utsatt skatt. Utsatt skatt/skattefordel er beregnet på alle forskjeller mellom regnskapsmessig og skattemessig verdi på eiendeler og gjeld.

Utsatt skattefordel er regnskapsført når det er sannsynlig at selskapet vil ha tilstrekkelige skattemessige overskudd i senere perioder til å nyttiggjøre skattefordelen. Selskapet regnskapsfører tidligere ikke regnskapsført utsatt skattefordel i den grad det har blitt sannsynlig at selskapet kan benytte seg av den utsatte skattefordelen. Likeledes vil selskapet redusere utsatt skattefordel i den grad selskapet ikke lenger anser det som sannsynlig at det kan nyttiggjøre seg av den utsatte skattefordelen.

Utsatt skatt og utsatt skattefordel er målt basert på forventet fremtidig skattesats knyttet til postene hvor den midlertidige forskjellen har oppstått.

Utsatt skatt og utsatt skattefordel føres opp til nominell verdi og er klassifisert som finansielt anleggsmiddel (langsiktig forpliktelse) i balansen.

Betalbar skatt og utsatt skatt er regnskapsført direkte mot egenkapitalen i den grad skattepostene relaterer seg til egenkapitaltransaksjoner.



BNS Invest AS

Noter til regnskapet for 2022

Beløp vises i tusen kr

Forskning og utvikling

Utgifter knyttet til forskningsaktiviteter resultatføres når de påløper. Utgifter knyttet til utviklingsaktiviteter blir balanseført i den grad produktet eller prosessen er teknisk og kommersielt gjennomførbart og selskapet har tilstrekkelig ressurser til å ferdigstille utviklingen. Utgifter som balanseføres inkluderer materialkostnader, direkte lønnskostnader og en andel av direkte henførbare fellesutgifter. Balanseførte utviklingskostnader føres i balansen til anskaffelseskost fratrukket akkumulerte av- og nedskrivninger.

Balanseførte utviklingskostnader avskrives lineært over eiendelens estimerte brukstid.

Leasing

Selskapet som leietaker

Finansielle leieavtaler

Leieavtaler hvor selskapet overtar den vesentlige del av risiko og avkastning som er forbundet med eierskap av eiendelen er finansielle leieavtaler. Ved leieperiodens begynnelse innregnes finansielle leieavtaler til et beløp tilsvarende det laveste av virkelig verdi og minsteleiens nåverdi, fratrukket akkumulerte av- og nedskrivninger. Ved beregning av leieavtalens nåverdi benyttes den implisitte rentekostnaden i leiekontrakten dersom det er mulig å beregne denne, i motsatt fall benyttes selskapets marginale lånerente. Direkte utgifter til knyttet til etablering av leiekontrakten er inkludert i eiendelens kostpris.

Samme avskrivningstid benyttes som for selskapets øvrige avskrivbare eiendeler. Dersom det ikke foreligger en rimelig sikkerhet for at selskapet vil overta eierskapet ved utløpet av leieperioden, avskrives eiendelen over den korteste av periodene for leieavtalens løpetid og for eiendelens økonomiske levetid.

Operasjonelle leieavtaler

IFRS 16 angir prinsipper for innregning, måling, presentasjon og opplysninger om leieavtaler. Standarden krever at en leietaker innregner eiendeler og forpliktelser for de fleste leieavtaler. På iverksettelsestidspunktet for en leieavtale skal leietaker innregne en forpliktelse til å pådra seg leiebetalinger og en eiendel som representerer bruksretten til den underliggende eiendelen i leieperioden ("bruksretteeiendel"). Standarden åpner for flere praktiske løsninger knyttet til innregning og førstegangsansvar. En leietaker skal presentere rentekostnader for leieforpliktelsen adskilt fra avskrivningsbeløpet for bruksretteeiendelen.

Selskapet implementerte IFRS 16 fra 1. januar 2019 ved bruk av modifisert retrospektiv metode, og sammenligningstall er følgelig ikke omarbeidet. Selskapet har innregnet overgangseffektene av standarden som en justering i åpningsbalansen av annen egenkapital.

Fastsettelse av hvorvidt en kontrakt er eller inneholder en leieavtale

Ved overgangen til IFRS 16 valgte selskapet å ikke revurdere hvorvidt en kontrakt er eller inneholder en leieavtale, som en praktisk løsning. Selskapet har kun anvendt IFRS 16 for kontrakter som tidligere var klassifisert som leieavtaler.

Konsernet har operasjonell leieavtale for kontorlokaler i Oslo og verkstedlokaler i Ytre Enebakk.

Selskapet som utleier

Operasjonelle leieavtaler

Selskapet presenterer eiendeler som er utleid som anleggsmidler i balansen. Leieinntekten inntektsføres lineært over leieperioden. Direkte kostnader pådratt for å etablere den operasjonelle leieavtalen er tillagt den utleide eiendelens balanseførte verdi, og blir kostnadsført i leieperioden på samme grunnlag som leieinntekten.

Finansielle instrumenter

Alle finansielle eiendeler i selskapet er kategorisert som utlån og fordringer og måles til amortisert kost. Alle finansielle forpliktelser i konsernet måles til amortisert kost basert på effektiv rente-metode. Selskapet har ingen finansielle eiendeler eller forpliktelser som måles til virkelig verdi.



BNS Invest AS

Noter til regnskapet for 2022

Beløp vises i tusen kr

Varelager

Varelager regnskapsføres til det laveste av anskaffelseskost og netto salgspris. Netto salgspris er estimert salgspris ved ordinær drift fratrukket estimerte utgifter til ferdigstillelse, markedsføring og distribusjon. Anskaffelseskost tilordnes ved bruk av FIFO metoden og inkluderer utgifter påløpt ved anskaffelse av varene og kostnader for å bringe varene til nåværende tilstand og plassering. Egenproduserte varer inkluderer variable og faste kostnader som kan allokere basert på normal kapasitetsutnyttelse.

Kundefordringer

Kundefordringer regnskapsføres til anskaffelseskost eventuelt nedskrevet beløp.

Kontanter og kontantekvivalenter

Kontanter inkluderer kontanter i kasse og bankbeholdning. Kontantekvivalenter er kortsiktig likvide investeringer som omgående kan konverteres til kontanter med et kjent beløp, og med maksimal løpetid på 3 måneder. Kontantstrømpoppstillingen er kassakreditt fratrukket beholdningen av kontanter og kontantekvivalenter.

Egenkapital

Omregningsdifferanser oppstår i forbindelse med valutaforskjeller ved konsolidering av utenlandske enheter.

Valutaforskjeller på pengeposter (gjeld eller fordring) som i realiteten er en del av et selskaps nettoinvestering i en utenlandsk enhet inngår også som omregningsdifferanser,

Ved avhendelse av utenlandsk enhet reverseres og resultatføres akkumulert omregningsdifferanse knyttet til enheten i samme periode som gevinsten eller tapet ved avhendelsen er regnskapsført.

Innskuddsbasert pensjonsordning

Konsernets selskaper har ytet innskudd til lokale pensjonsplaner. Innskuddene er gitt til pensjonsplanen for heltidsansatte, og tilskuddet utgjør fra 5% av lønn. Pensjonspremien kostnadsføres når den påløper.

Avsetninger

En avsetning regnskapsføres når selskapet har en forpliktelse (rettslig eller selvpålagt) som en følge av en tidligere hendelse, det er sannsynlig (mer sannsynlig enn ikke) at det vil skje et økonomisk oppgjør som følge av denne forpliktelsen og beløpets størrelse kan måles pålitelig. Hvis effekten er betydelig, beregnes avsetningen ved å neddiskontere forventede fremtidige kontantstrømmer med en diskonteringsrente før skatt som reflekterer markedets prissetting av tidsverdien av penger og, hvis relevant, risikoer spesifikt knyttet til forpliktelsen.

En avsetning for garanti innregnes når de underliggende produkter eller tjenester selges. Avsetningen er basert på historisk informasjon om garantier og en vektning av mulige utfall mot deres sannsynlighet for å inntreffe.

Restruktureringsavsetninger innregnes når selskapet har godkjent en detaljert og formell restruktureringsplan, og restruktureringen enten har startet eller har blitt offentliggjort.

Avsetning for tapsbringende kontrakter innregnes når selskapets forventede inntekter fra en kontrakt er lavere enn uunngåelige kostnader som påløpte for å innfri forpliktelsene etter kontrakten.

Betingede forpliktelser og eiendeler

Betingede forpliktelser er ikke regnskapsført i årsregnskapet. Det er opplyst om vesentlige betingede forpliktelser med unntak betingede forpliktelser hvor sannsynligheten for forpliktelsen er lav.

En betinget eiendel er ikke regnskapsført i årsregnskapet, men opplyst om dersom det foreligger en viss sannsynlighet for at en fordel vil tilflyte selskapet.

Hendelser etter balansedagen

Ny informasjon etter balansedagen om selskapets finansielle stilling på balansedagen er hensyntatt i årsregnskapet. Hendelser etter balansedagen som ikke påvirker selskapets finansielle stilling på balansedagen, men som vil påvirke selskapets finansielle stilling i fremtiden er opplyst om dersom dette er vesentlig.



BNS Invest AS

Noter til regnskapet for 2022

Beløp vises i tusen kr

Administrerende direktør har følgende totale godtgjørelse i konsernet:

	Lønn	Pensjonskostnader	Andre godtgjørelser
Administrerende direktør	1 572	197	134

Morselskap			Konsern		
2022	2021	Revisjonshonorar	2022	2021	
104	119	Honorar for revisjon	598	513	
11	36	Andre tjenester	118	148	
<u>115</u>	<u>155</u>	Sum	<u>716</u>	<u>661</u>	

Alle beløp er eksklusiv MVA

Note 5 - Varige driftsmidler

Beløp vises i tusen kr

Konsern

	Containere og vekselholdere	Driftsløsøre, inventar, verktøy, kontormaskiner o.l.	Sum
Anskaffelseskost 01.01.	110 635	28 849	139 484
Anskaffelseskost 31.12.	154 056	15 561	169 617
Balanseført pr. 31.12.	111 963	2 470	114 433
Årets avskrivninger	14 705	2 076	16 781
Økonomisk levetid	7-10 år	3-10 år	
Avskrivningsplan	Lineær	Lineær	

Containere og vekselholdere består av containere for utleie, og finansieres hovedsakelig ved finansiell leasing. Pr. 31.12.2022 var containere og øvrige driftsmidler til en bokført verdi av tnok 111 963, finansiert ved finansiell leasing.



BNS Invest AS

Noter til regnskapet for 2022

Beløp vises i tusen kr

Note 6 - Immaterielle eiendeler

Konsern

	Goodwill	Andre immaterielle
Anskaffelseskost pr 01.01.	74 889	2 427
Anskaffelseskost 31.12.	74 889	2 427
Akk. avskrivninger 31.12.	-	- 589
Tilgang immaterielle eiendeler	-	-
Avgang salg av datterselskaper	-	-
Omregningsdifferanser	-	-
Balanseført verdi pr.31.12.	74 889	1 838
Årets avskrivninger	-	-

Selskapet har foretatt en nedskrivningstest av goodwill. Over de siste årene har selskapet foretatt kostnadsbesparelser, samtidig som ordreresserven inn i 2023 er tilfredsstillende. Konsernet er imidlertid avhengig av gradvis økning i inntektene (iht budsjett) de neste årene for å unngå nedskrivning.

Note 7 - Leieavtaler (kontor og verksted)

Konsernet har leieavtale for depot/verksted i Ytre Enebakk. Leieavtalen er balanseført i henhold til IFRS 16. Leiekontrakten løper til september 2027, og BNS har rett til forlengelse i 10 + 10 år. Forpliktelsen er per 31. des 2022 mNOK 37,1 Det er ikke ansett overveiende sannsynlig at konsernet vil benytte seg av forlengelsesopsjonen, og den er således ikke innregnet. Leieforpliktelsen er neddiskontert med en implisitt rente på 5 %.

Det vises til note 5 knyttet til finansielle leieavtaler på containere. I tillegg har konsernet leieavtaler med kortere løpetid i andre selskaper i konsernet.

Note 8 - Pensjonskostnader og -forpliktelser

Morselskap

Konsernet har i Norge innskuddsordninger for alle ansatte. Selskapets pensjonsordninger tilfredsstiller kravene i lov obligatorisk tjenestepensjon. Konsernets ansatte i andre land har lokale pensjonsordninger som minst tilfredsstiller formelle krav.



BNS Invest AS

Noter til regnskapet for 2022

Beløp vises i tusen kr

Note 9 - Skatt

Beløp vises i tusen kr

Morselskap		Årets skattekostnad fordeler seg på:		Konsern	
2022	2021		2022	2021	
-	-	Betalbar skatt	-	-	-
-	-	Betalbar skatt utland	-	-	-
-	-	For mye (lite) avsatt tidligere år	-39	-	-
-	-	Årets skatteeffekt av endret skattesats	-	-	-
-	-	Endring utsatt skatt utland	-2 210	1 394	-
-487	-285	Netto endring utsatt skatt Norge	-186	-3 210	-
-487	-285	Årets totale skattekostnad	-2 435	-1 815	-

Morselskap	Morselskap	Beregning av årets skattegrunnlag:	Konsern	Konsern
2022	2021		2022	2021
-2 216	-1 296	Ordinært resultat før skattekostnad	-12 375	-4 910
-	-	Permanente forskjeller	9 144	73
-	-	Endring i midlertidige forskjeller	1 784	-17 334
-	-	Anvendt fremførbart underskudd	-1 893	15 084
-2 216	-1 296	Årets skattegrunnlag	-3 340	-7 087

Morselskap	Morselskap	Oversikt over midlertidige forskjeller	Konsern	Konsern
2022	2021		2022	2020
-	-	Driftsmidler inkl goodwill	17 626	12 709
-	-	Omløpsmidler	-973	-151
-	-	Gjeld	-	-
-	-	Andre forskjeller	-10 022	4 734
-8 767	-7 848	Akkumulert fremførbart underskudd før konsernbidrag	-32 553	-49 096
-	1 296	Mottatt konsernbidrag i konsernet	-	15 084
-8 767	-6 551	Netto midlertidige forskjeller pr 31.12	-25 920	-16 720
-1 929	-1 441	Utsatt skattefordel/Utsatt skatt (22%)	-5 702	-3 678
0	0	Utsatt skatt utland	-370	151
-1 929	-1 441	Total utsatt skatt/utsatt skattefordel (-)	-6 073	-3 527

Selskapet har gjennomført tiltak for å tilpasse kostnadsstrukturen, og som gir full effekt inn i 2023. Selskapet mottok flere store ordrer og rammeavtaler i 4. kvartal 2022. Dette gir Selskapet en tilfredsstillende ordrerreserve i 2023, og en grunnbase for årene som kommer. Disse forholdene, samt mulighet for å utligne skatteposisjoner gjennom konsernbidrag i Norge danner grunnlaget for balanseføring av den utsatte skattefordelen.



BNS Invest AS

Noter til regnskapet for 2022

Beløp vises i tusen kr

Note 10 - Pantstillelser og garantier m.v.

Morselskap		Konsern		
2022	2021	2022	2021	
-	-	Gjeld som er sikret ved pant og lignende	130 366	89 712
-	-	Bokført verdi av eiendeler pantsatt for egen gjeld	166 885	129 988
-	-		<u>297 251</u>	<u>219 701</u>

Gjeld til kredittinstitusjoner er i hovedsak gjeld knyttet til finansiell leasing og oppkjøpsfinansiering. Konsernets leasinggjeld er knyttet til finansiell leasing på kontrakter som i hovedsak har en varighet på 5-7 år. Av konsernets gjenværende leasinggjeld pr 31.12.2022, har tnok 28 469 forfall om 5 år eller senere.

Underkonsernet BNS Holding AS har en felles trekkramme på tnok 15 000. Det var per 31.12.2022 trukket tnok 12 843 av rammen. For selskapene som inngår i konsernkontoordningen foreligger solidaransvar for forpliktelser etter ordningen.

Konsernet har stillet garantier for totalt tnok 477 per 31. desember 2022

Langsiktig og kortsiktig gjeld

Morselskap		Konsern		
2022	2021	2022	2021	
-	-	Utsatt skatt	0	152
-	-	Restgjeld leasing, langsiktig del	95 574	70 823
20 000	20 000	Konvertibel gjeld	20 000	20 000
		Øvrig langsiktig gjeld/leieforpliktelse	30 937	34 755
<u>20 000</u>	<u>20 000</u>	<u>146 511</u>	<u>125 730</u>	

Morselskap		Konsern		
2022	2021	2022	2021	
-	-	Gjeld til kredittinstitusjoner	34 465	32 443
4	41	Leverandørgjeld	16 194	12 267
-	-	Betalbar skatt	-	-
-	-12	Skyldig offentlige avgifter	8 978	21 566
-	-	Konvertibelt lån	-	-
42 821	41 862	Annen kortsiktig gjeld	37 239	23 259
<u>42 825</u>	<u>41 891</u>	<u>96 876</u>	<u>89 534</u>	



BNS Invest AS

Noter til regnskapet for 2022

Beløp vises i tusen kr

Note 11 - Datterselskap, tilknyttet selskap m.v. - morselskap

Firma	Forretningskontor	Eier- andel	Stemme- andel
<i>Datterselskap</i>			
BNS Holding AS	Oslo	100 %	100 %
<i>Datterdatterselskap</i>			
BNS Container AS	Oslo	100 %	100 %
BNS Utleie AS	Oslo	100 %	100 %
BNS Depot og Verksted AS	Oslo	100 %	100 %
Nordic Shelter AS	Fredrikstad	100 %	100 %
BNS Nordic Shelter AB	Gøteborg	100 %	100 %
Nordic Shelter Production OU	Tallinn	100 %	100 %
<i>Tilknyttet selskap</i>			
IT Modules AS	Oslo	50 %	50 %

Det ble i 2020 etablert et underkonsern for Nordic Shelter selskapene, hvor BNS Nordic Shelter AB og Nordic Shelter Production OU inngår. Underkonsernet ble etablert med tingsinnskudd.

Note 12 - Bankinnskudd

I posten inngår bundne bankinnskudd på skattetrekkkonto med tnok 1 394 for konsernet pr. 31.12.2022.

Note 13 - Aksjekapital og aksjonærinformasjon

Aksjekapitalen i BNS Invest AS pr 31.12.2022 består av følgende aksjeklasser:

	Antall	Pålydende	Balanseført
A-aksjer	32 716 050	1	32 716

Eierstruktur

Stemmeandel for aksjonærene er lik eierandel. Aksjonærene i BNS Invest AS pr. 31.12.2022 var:

	A-aksjer	Eier- andel
Monsun AS (Pål André Jordanger, styremedlem)	10 000 000	31 %
Auris AS (Odd Rune Austgulen, styreformann)	10 000 000	31 %
Perfect Container Services Ltd., BVI	3 086 420	9 %
Seafront Eiendom AS	2 777 778	8 %
Kapelo AS (Haakon Thorsen, adm. dir./styremedlem)	1 875 000	6 %
Brumm AS	1 250 000	4 %
Inema AS	1 000 000	3 %
Stewa AS	925 926	3 %
Fine Invest AS	925 926	3 %
Helian Invest AS	625 000	2 %
Sven Erik Kalleberg	250 000	1 %
Sum	32 716 050	100 %



BNS Invest AS

Noter til regnskapet for 2022

Beløp vises i tusen kr

Note 14 - Egenkapital

Beløp vises i tusen kr

Morselskap

	Aksjekapital	Annen innskutt egenkapital	Udekket tap	Sum
Egenkapital 01.01	32 716	46 159	-15 052	63 823
Årsresultat			-1 728	-1 728
Egenkapital 31.12	32 716	46 159	-16 780	62 095

Konsern

Konsernets egenkapital er endret som følger:

	Aksjekapital	Annen innskutt egenkapital	Omregnings-differanse	Annen egenkapital	Sum
Egenkapital 01.01	32 716	46 159	-894	2 105	80 087
Årsresultat				-9 940	-9 940
Andre endringer			-331	- 119	-450
Egenkapital 31.12	32 716	46 159	-1 225	-8 095	69 697

Note 15 – Fortsatt drift

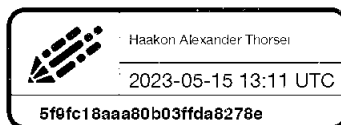
Som følge av Covid-19 ble selskapet påvirket av internasjonale effekter på pris og leveringstid. Innenfor deler av markedet selskapet er i (Forsvarsmarkedet) opplevde man dels store forsinkelser i salgs- og beslutningsprosesser. Det har vært en gradvis normalisering av pris/leveringstid gjennom 2022, og selskapet mottok flere store ordrer og rammeavtaler i 4. kvartal 2022. Dette gir selskapet en tilfredsstillende ordrerreserve i 2023, og en grunnbase for årene som kommer. Aksjonærene har i 2023 bidratt med kortsiktige lån for gjennomføring av ordrene.



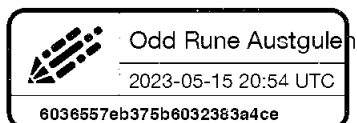
Dokumentet er signert med Orgbrain eSign - en standard elektronisk signatur i samsvar med EU-forordning 910/2014 (eIDAS).



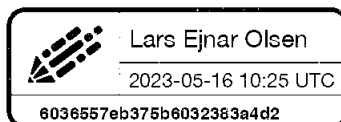
Haakon Alexander Thorsen



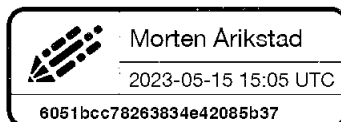
Odd Rune Austgulen



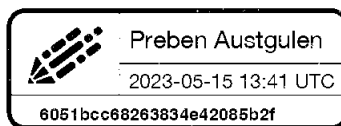
Lars Ejnar Olsen



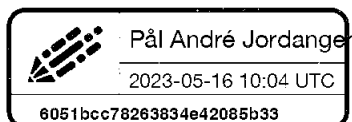
Morten Årikstad



Preben Austgulen



Pål André Jordanger



Denne dokumentpakken inneholder:
- Det originale dokumentet (20 sider)
- Denne signatursiden på slutten



Til generalforsamlingen i BNS Invest AS

RSM Norge AS

Ruseløkkveien 30, 0251 Oslo
Pb 1312 Vika, 0112 Oslo
Org.nr: 982 316 588 MVA

T +47 23 11 42 00
F +47 23 11 42 01

Uavhengig revisors beretning

www.rsmnorge.no

Konklusjon

Vi har revidert årsregnskapet for BNS Invest AS som viser et underskudd i selskapsregnskapet på NOK 1 728 000 og et underskudd i konsernregnskapet på NOK 9 940 000. Årsregnskapet består av:

- selskapsregnskapet, som består av balanse per 31. desember 2022, resultatregnskap og kontantstrømpoppstilling for regnskapsåret avsluttet per denne datoen og noter til årsregnskapet, herunder et sammendrag av viktige regnskapsprinsipper, og
- konsernregnskapet, som består av balanse per 31. desember 2022, resultatregnskap og kontantstrømpoppstilling for regnskapsåret avsluttet per denne datoen og noter til årsregnskapet, herunder et sammendrag av viktige regnskapsprinsipper.

Etter vår mening

- oppfyller årsregnskapet gjeldende lovkrav,
- gir selskapsregnskapet et rettviseende bilde av selskapets finansielle stilling per 31. desember 2022 og av dets resultater og kontantstrømmer for regnskapsåret avsluttet per denne datoen i samsvar med forenklet anvendelse av internasjonale regnskapsstandarder etter regnskapsloven § 3-9, og
- gir konsernregnskapet et rettviseende bilde av konsernets finansielle stilling per 31. desember 2022 og av dets resultater og kontantstrømmer for regnskapsåret avsluttet per denne datoen i samsvar med forenklet anvendelse av internasjonale regnskapsstandarder etter regnskapsloven § 3-9.

Grunnlag for konklusjonen

Vi har gjennomført revisjonen i samsvar med International Standards on Auditing (ISA-ene). Våre oppgaver og plikter i henhold til disse standardene er beskrevet nedenfor under *Revisors oppgaver og plikter ved revisjonen av årsregnskapet*. Vi er uavhengige av selskapet og konsernet i samsvar med kravene i relevante lover og forskrifter i Norge og International Code of Ethics for Professional Accountants (inkludert internasjonale uavhengighetsstandarder) utstedt av International Ethics Standards Board for Accountants (IESBA-reglene), og vi har overholdt våre øvrige etiske forpliktelser i samsvar med disse kravene. Innhentet revisjonsbevis er etter vår vurdering tilstrekkelig og hensiktsmessig som grunnlag for vår konklusjon.

Øvrig informasjon

Styret og daglig leder (ledelsen) er ansvarlige for informasjonen i årsberetningen. Øvrig informasjon omfatter informasjon i årsrapporten bortsett fra årsregnskapet og den tilhørende revisjonsberetningen. Vår konklusjon om årsregnskapet ovenfor dekker ikke informasjonen i årsberetningen.

I forbindelse med revisjonen av årsregnskapet er det vår oppgave å lese årsberetningen. Formålet er å vurdere hvorvidt det foreligger vesentlig inkonsistens mellom årsberetningen og årsregnskapet og den kunnskap vi har opparbeidet oss under revisjonen av årsregnskapet, eller hvorvidt informasjon i årsberetningen ellers fremstår som vesentlig feil. Vi har plikt til å rapportere dersom årsberetningen fremstår som vesentlig feil. Vi har ingenting å rapportere i så henseende.

Basert på kunnskapen vi har opparbeidet oss i revisjonen, mener vi at årsberetningen

- er konsistent med årsregnskapet og
- inneholder de opplysninger som skal gis i henhold til gjeldende lovkrav.

THE POWER OF BEING UNDERSTOOD
AUDIT | TAX | CONSULTING

RSM Norge AS is a member of the RSM network and trades as RSM. RSM is the trading name used by the members of the RSM network. Each member of the RSM network is an independent accounting and consulting firm which practices in its own right. The RSM network is not itself a separate legal entity in any jurisdiction.

RSM Norge AS er medlem av/is a member of Den norske Revisorforening.

Pennco Dokumentnr: 0N47P-TD40J-EBXUJ-3ALIA-V61NE-JACPQ



Revisors beretning 2022 for BNS Invest AS

Ledelsens ansvar for årsregnskapet

Ledelsen er ansvarlig for å utarbeide årsregnskapet og for at det gir et rettviseende bilde i samsvar med forenklet anvendelse av internasjonale regnskapsstandarder etter regnskapsloven § 3–9. Ledelsen er også ansvarlig for slik intern kontroll som den finner nødvendig for å kunne utarbeide et årsregnskap som ikke inneholder vesentlig feilinformasjon, verken som følge av misligheter eller utilsiktede feil.

Ved utarbeidelsen av årsregnskapet er ledelsen ansvarlig for å ta standpunkt til selskapets og konsernets evne til fortsatt drift, og opplyse om forhold av betydning for fortsatt drift. Forutsetningen om fortsatt drift skal legges til grunn for årsregnskapet med mindre ledelsen enten har til hensikt å avvike konsernet eller å legge ned virksomheten, eller ikke har noe realistisk alternativ til dette.

Revisors oppgaver og plikter ved revisjonen av årsregnskapet

Vårt mål er å oppnå betryggende sikkerhet for at årsregnskapet som helhet ikke inneholder vesentlig feilinformasjon, verken som følge av misligheter eller utilsiktede feil, og å avgi en revisjonsberetning som inneholder vår konklusjon. Betryggende sikkerhet er en høy grad av sikkerhet, men ingen garanti for at en revisjon utført i samsvar med ISA-ene, alltid vil avdekke vesentlig feilinformasjon. Feilinformasjon kan oppstå som følge av misligheter eller utilsiktede feil. Feilinformasjon er å anse som vesentlig dersom den enkeltvis eller samlet med rimelighet kan forventes å påvirke de økonomiske beslutningene som brukerne foretar på grunnlag av årsregnskapet.

For videre beskrivelse av revisors oppgaver og plikter vises det til:
<https://revisorforeningen.no/revisjonsberetninger>

Oslo, 19. mai 2023
RSM Norge AS

Marius Gjengstø
Statsautorisert revisor
(elektronisk signert)

Pennco Dokumentnøkkel: 0N47P-TD40J-EBXUJ-3ALIA-V61NE-JACPO



PENNEO

Signaturene i dette dokumentet er juridisk bindende. Dokument signert med "Penneo"™ - sikker digital signatur.
De signerende parter sin identitet er registrert, og er listet nedenfor.

"Med min signatur bekrefter jeg alle datoer og innholdet i dette dokument."

Marius Gjengstø

Statsautorisert revisor

På vegne av: RSM Norge AS

Serienummer: UN:NO-9578-5997-4-2359795

IP: 188.95.xxx.xxx

2023-05-19 13:15:09 UTC



Penneo Dokumentnøkkel: 0N47P-TD4QJ-EBXUJ-3ALTA-V61NE-J4CPQ

Dokumentet er signert digitalt, med **Penneo.com**. Alle digitale signatur-data i dokumentet er sikret og validert av den datamaskin-utregnede hash-verdien av det opprinnelige dokument. Dokumentet er låst og tids-stemplet med et sertifikat fra en betrodd tredjepart. All kryptografisk bevis er integrert i denne PDF, for fremtidig validering (hvis nødvendig).

Hvordan bekrefter at dette dokumentet er originalen?

Dokumentet er beskyttet av ett Adobe CDS sertifikat. Når du åpner dokumentet i

Adobe Reader, skal du kunne se at dokumentet er sertifisert av **Penneo e-signature service <penneo@penneo.com>**. Dette garanterer at innholdet i dokumentet ikke har blitt endret.

Det er lett å kontrollere de kryptografiske beviser som er lokalisert inne i dokumentet, med Penneo validator - <https://penneo.com/validator>