



ÅRSREGNSKAPET FOR REGNSKAPSÅRET 2021 - GENERELL INFORMASJON

Enheten

Organisasjonsnummer: 962 976 123
Organisasjonsform: Aksjeselskap
Foretaksnavn: MYSEN CEMENTSTØPERI AS
Forretningsadresse: Ramstadveien 21
1850 MYSEN

Regnskapsår

Årsregnskapets periode: 01.01.2021 - 31.12.2021

Konsern

Morselskap i konsern: Nei

Regnskapsregler

Regler for små foretak benyttet: Ja
Benyttet ved utarbeidelsen av årsregnskapet til selskapet: Regnskapslovens alminnelige regler

Årsregnskapet fastsatt av kompetent organ

Bekreftet av representant for selskapet: Trond Gjelstad
Dato for fastsettelse av årsregnskapet: 10.02.2022

Grunnlag for avgivelse

År 2021: Årsregnskapet er elektronisk innlevert
År 2020: Tall er hentet fra elektronisk innlevert årsregnskap fra 2021

Det er ikke krav til at årsregnskapet m.v. som sendes til Regnskapsregisteret er undertegnet. Kontrollen på at dette er utført ligger hos revisor/enhetens øverste organ. Sikkerheten ivaretas ved at innsender har rolle/rettighet for innsending av årsregnskapet via Altinn, og ved at det bekreftes at årsregnskapet er fastsatt av kompetent organ.

Brønnøysundregistrene, 01.08.2023



Resultatregnskap

| Beløp i: NOK | Note | 2021 | 2020 |
|--|------|-------------------|-------------------|
| RESULTATREGNSKAP | | | |
| Inntekter | | | |
| Salgsinntekt | 1 | 24 787 582 | 22 079 964 |
| Annen driftsinntekt | | 48 000 | 48 000 |
| Sum inntekter | | 24 835 582 | 22 127 964 |
| Kostnader | | | |
| Varekostnad | | 9 715 770 | 8 784 865 |
| Lønnskostnad | 4 | 5 004 822 | 4 288 759 |
| Avskrivning på varige driftsmidler og immaterielle eiendeler | 2 | 712 237 | 779 205 |
| Annen driftskostnad | 4 | 1 362 365 | 1 194 457 |
| Sum kostnader | | 16 795 194 | 15 047 287 |
| Driftsresultat | | 8 040 388 | 7 080 677 |
| Finansinntekter og finanskostnader | | | |
| Annen renteinntekt | | 5 370 | 12 738 |
| Sum finansinntekter | | 5 370 | 12 738 |
| Annen rentekostnad | | 28 | 196 |
| Sum finanskostnader | | 28 | 196 |
| Netto finans | | 5 343 | 12 542 |
| Ordinært resultat før skattekostnad | 3 | 8 045 730 | 7 093 219 |
| Skattekostnad på ordinært resultat | 3 | 1 770 061 | 1 541 174 |
| Ordinært resultat etter skattekostnad | | 6 275 669 | 5 552 045 |
| Årsresultat | | 6 275 669 | 5 552 045 |
| Årsresultat etter minoritetsinteresser | | 6 275 669 | 5 552 045 |
| Totalresultat | | 6 275 669 | 5 552 045 |
| Overføringer og disponeringer | | | |
| Ordinært utbytte | | 6 000 000 | 5 500 000 |



Resultatregnskap

| Beløp i: NOK | Note | 2021 | 2020 |
|--|-------------|------------------|------------------|
| Overføringer til/fra annen egenkapital | | 275 669 | 52 045 |
| Sum overføringer og disponeringer | | 6 275 669 | 5 552 045 |



Balanse

| Beløp i: NOK | Note | 2021 | 2020 |
|---|------|-------------------|-------------------|
| BALANSE - EIENDELER | | | |
| Anleggsmidler | | | |
| Immaterielle eiendeler | | | |
| Utsatt skattefordel | 3 | 71 800 | 55 213 |
| Sum immaterielle eiendeler | | 71 800 | 55 213 |
| Varige driftsmidler | | | |
| Tomter, bygninger og annen fast eiendom | 2 | 3 518 155 | 3 694 918 |
| Driftsløsøre, inventar, verktøy, kontormaskiner og lignende | 2 | 3 324 011 | 3 859 486 |
| Sum varige driftsmidler | | 6 842 166 | 7 554 404 |
| Finansielle anleggsmidler | | | |
| Sum finansielle anleggsmidler | | 0 | 0 |
| Sum anleggsmidler | | 6 913 966 | 7 609 616 |
| Omløpsmidler | | | |
| Varer | | | |
| Varer | 6 | 2 485 218 | 3 001 621 |
| Sum varer | | 2 485 218 | 3 001 621 |
| Fordringer | | | |
| Kundefordringer | 5 | 2 442 568 | 2 943 272 |
| Andre fordringer | | 47 097 | 55 059 |
| Konsernfordringer | 9 | 12 352 396 | 9 151 562 |
| Sum fordringer | | 14 842 061 | 12 149 892 |
| Investeringer | | | |
| Sum investeringer | | 0 | 0 |
| Bankinnskudd, kontanter og lignende | | | |
| Bankinnskudd, kontanter og lignende | 10 | 211 843 | 881 917 |
| Sum bankinnskudd, kontanter og lignende | | 211 843 | 881 917 |
| Sum omløpsmidler | | 17 539 123 | 16 033 431 |



Balanse

| Beløp i: NOK | Note | 2021 | 2020 |
|---------------------------------------|------|-------------------|-------------------|
| SUM EIENDELER | 1 | 24 453 088 | 23 643 047 |
| BALANSE - EGENKAPITAL OG GJELD | | | |
| Egenkapital | | | |
| Innskutt egenkapital | | | |
| Selskapskapital | 8 | 100 000 | 100 000 |
| Annen innskutt egenkapital | | 0 | 0 |
| Sum innskutt egenkapital | | 100 000 | 100 000 |
| Opptjent egenkapital | | | |
| Annen egenkapital | 7 | 14 449 510 | 14 173 841 |
| Sum opptjent egenkapital | | 14 449 510 | 14 173 841 |
| Sum egenkapital | | 14 549 510 | 14 273 841 |
| Gjeld | | | |
| Langsiktig gjeld | | | |
| Sum avsetninger for forpliktelser | | 0 | 0 |
| Annen langsiktig gjeld | | | |
| Sum annen langsiktig gjeld | | 0 | 0 |
| Sum langsiktig gjeld | | 0 | 0 |
| Kortsiktig gjeld | | | |
| Leverandørgjeld | | 647 327 | 1 049 125 |
| Betalbar skatt | 3 | 1 786 648 | 1 668 269 |
| Skyldige offentlige avgifter | | 951 998 | 747 771 |
| Utbytte | | 6 000 000 | 5 500 000 |
| Annen kortsiktig gjeld | | 517 605 | 404 040 |
| Sum kortsiktig gjeld | | 9 903 578 | 9 369 206 |
| Sum gjeld | | 9 903 578 | 9 369 206 |
| SUM EGENKAPITAL OG GJELD | 1 | 24 453 088 | 23 643 047 |



Brønnøysundregistrene

ÅRSREGNSKAP FOR REGNSKAPSÅRET 2021 - GENERELL INFORMASJON

Journalnummer: 2022 731866

Enheten

Organisasjonsnummer: 962 976 123
Organisasjonsform: Aksjeselskap
Foretaksnavn: MYSEN CEMENTSTØPERI AS
Forretningsadresse: Ramstadveien 21
1850 MYSEN

Regnskapsår

Årsregnskapets periode: 01.01.2021 - 31.12.2021

Konsern

Morselskap i konsern: Nei

Regnskapsregler

Regler for små foretak benyttet: Ja
Benyttet ved utarbeidelsen av
årsregnskapet til selskapet: Regnskapslovens alminnelige regler

Årsregnskapet fastsatt av kompetent organ

Bekreftet av representant for selskapet: Trond Gjelstad
Dato for fastsettelse av årsregnskapet: 10.02.2022

Revisjon

Årsregnskapet er utarbeidet av ekstern
autorisert regnskapsfører: Ja

Grunnlag for avgivelse

År 2021: Årsregnskap er elektronisk innlevert.
År 2020: Tall er hentet fra elektronisk innlevert årsregnskap fra 2021.

Det er ikke krav til at årsregnskapet m.v. som sendes til Regnskapsregisteret er undertegnet. Kontrollen på at dette er utført ligger hos revisor/enhetens øverste organ. Sikkerheten ivaretas ved at innsender har rolle/rettighet for innsending av årsregnskapet via Altinn, og ved at det bekreftes at årsregnskapet er fastsatt av kompetent organ.

Brønnøysundregistrene, 28.07.2022



Organisasjonsnr: 962 976 123
MYSEN CEMENTSTØPERI AS

RESULTATREGNSKAP

| Beløp i: NOK | Note | 2021 | 2020 |
|--|-------------|-------------------|-------------------|
| RESULTATREGNSKAP | | | |
| Inntekter | | | |
| Salgsinntekt | 1 | 24 787 582 | 22 079 964 |
| Annen driftsinntekt | | 48 000 | 48 000 |
| Sum inntekter | | 24 835 582 | 22 127 964 |
| Kostnader | | | |
| Varekostnad | | 9 715 770 | 8 784 865 |
| Lønnskostnad | 4 | 5 004 822 | 4 288 759 |
| Avskrivning på varige driftsmidler og immaterielle eiendeler | 2 | 712 237 | 779 205 |
| Annen driftskostnad | 4 | 1 362 365 | 1 194 457 |
| Sum kostnader | | 16 795 194 | 15 047 287 |
| Driftsresultat | | 8 040 388 | 7 080 677 |
| Finansinntekter og finanskostnader | | | |
| Annen renteinntekt | | 5 370 | 12 738 |
| Sum finansinntekter | | 5 370 | 12 738 |
| Annen rentekostnad | | 28 | 196 |
| Sum finanskostnader | | 28 | 196 |
| Netto finans | | 5 343 | 12 542 |
| Ordinært resultat før skattekostnad | | | |
| Skattekostnad på ordinært resultat | 3 | 8 045 730 | 7 093 219 |
| Ordinært resultat etter skattekostnad | 3 | 1 770 061 | 1 541 174 |
| Årsresultat | | 6 275 669 | 5 552 045 |
| Årsresultat etter minoritetsinteresser | | 6 275 669 | 5 552 045 |
| Totalresultat | | 6 275 669 | 5 552 045 |
| Overføringer og disponeringer | | | |
| Ordinært utbytte | | 6 000 000 | 5 500 000 |
| Overføringer til/fra annen egenkapital | | 275 669 | 52 045 |
| Sum overføringer og disponeringer | | 6 275 669 | 5 552 045 |



Organisasjonsnr: 962 976 123
MYSEN CEMENTSTØPERI AS

BALANSE

| Beløp i: NOK | Note | 2021 | 2020 |
|---|----------|-------------------|-------------------|
| BALANSE - EIENDELER | | | |
| Anleggsmidler | | | |
| Immaterielle eiendeler | | | |
| Utsatt skattefordel | 3 | 71 800 | 55 213 |
| Sum immaterielle eiendeler | | 71 800 | 55 213 |
| Varige driftsmidler | | | |
| Tomter, bygninger og annen fast eiendom | 2 | 3 518 155 | 3 694 918 |
| Driftsløsøre, inventar, verktøy, kontormaskiner og lignende | 2 | 3 324 011 | 3 859 486 |
| Sum varige driftsmidler | | 6 842 166 | 7 554 404 |
| Finansielle anleggsmidler | | | |
| Sum finansielle anleggsmidler | | 0 | 0 |
| Sum anleggsmidler | | 6 913 966 | 7 609 616 |
| Omløpsmidler | | | |
| Varer | | | |
| Varer | 6 | 2 485 218 | 3 001 621 |
| Sum varer | | 2 485 218 | 3 001 621 |
| Fordringer | | | |
| Kundefordringer | 5 | 2 442 568 | 2 943 272 |
| Andre fordringer | | 47 097 | 55 059 |
| Konsernfordringer | 9 | 12 352 396 | 9 151 562 |
| Sum fordringer | | 14 842 061 | 12 149 892 |
| Investeringer | | | |
| Sum investeringer | | 0 | 0 |
| Bankinnskudd, kontanter og lignende | | | |
| Bankinnskudd, kontanter og lignende | 10 | 211 843 | 881 917 |
| Sum bankinnskudd, kontanter og lignende | | 211 843 | 881 917 |
| Sum omløpsmidler | | 17 539 123 | 16 033 431 |
| SUM EIENDELER | 1 | 24 453 088 | 23 643 047 |
| BALANSE - EGENKAPITAL OG GJELD | | | |



| | | | |
|-----------------------------------|----------|-------------------|-------------------|
| Egenkapital | | | |
| Innskutt egenkapital | | | |
| Selskapskapital | 8 | 100 000 | 100 000 |
| Annen innskutt egenkapital | | 0 | 0 |
| Sum innskutt egenkapital | | 100 000 | 100 000 |
| Opptjent egenkapital | | | |
| Annen egenkapital | 7 | 14 449 510 | 14 173 841 |
| Sum opptjent egenkapital | | 14 449 510 | 14 173 841 |
| Sum egenkapital | | 14 549 510 | 14 273 841 |
| Gjeld | | | |
| Langsiktig gjeld | | | |
| Sum avsetninger for forpliktelses | | 0 | 0 |
| Annen langsiktig gjeld | | 0 | 0 |
| Sum annen langsiktig gjeld | | 0 | 0 |
| Sum langsiktig gjeld | | 0 | 0 |
| Kortsiktig gjeld | | | |
| Leverandørgjeld | | 647 327 | 1 049 125 |
| Betalbar skatt | 3 | 1 786 648 | 1 668 269 |
| Skyldige offentlige avgifter | | 951 998 | 747 771 |
| Utbytte | | 6 000 000 | 5 500 000 |
| Annen kortsiktig gjeld | | 517 605 | 404 040 |
| Sum kortsiktig gjeld | | 9 903 578 | 9 369 206 |
| Sum gjeld | | 9 903 578 | 9 369 206 |
| SUM EGENKAPITAL OG GJELD | 1 | 24 453 088 | 23 643 047 |



Organisasjonsnr: 962 976 123
MYSEN CEMENTSTØPERI AS

NOTEOPPLYSNINGER - SELSKAP - alle poster oppgitt i hele tall

Note
2

Antall årsverk i regnskapsåret
8.00

Note
2

Spesifisering av resultatregnskapet

Lønnskostnader

| | | |
|---------------------------|--------------|------------------|
| <u>Lønn</u> | <u>Årets</u> | <u>Fjorårets</u> |
| | 4183757.00 | 3631475.00 |
| <u>Folketrygdavgift</u> | <u>Årets</u> | <u>Fjorårets</u> |
| | 616007.00 | 503190.00 |
| <u>Pensjonskostnader</u> | <u>Årets</u> | <u>Fjorårets</u> |
| | 161489.00 | 118283.00 |
| <u>Andre ytelser</u> | <u>Årets</u> | <u>Fjorårets</u> |
| | 43569.00 | 35811.00 |
| <u>Sum lønnskostnader</u> | <u>Årets</u> | <u>Fjorårets</u> |
| | 5004822.00 | 4288759.00 |

Note

Ekstraordinære inntekter og kostnader

Sum Beløp

Balanseført verdi 31.12. Varige driftsmidler Immaterielle eiend.

Konsernregnskap

Morselskapet sitt navn

Forretningskontor for morselskapet



100 2021 45 +

Årsoppgjør 2021

MYSEN CEMENTSTØPERI AS
ORG.NR.: 962 976 123

- Resultatregnskap
- Balanse
- Noter
- Revisors beretning



Mysen Cementstøperi AS

Resultatregnskap

| | Note | 2021 | 2020 |
|--|------|-------------------|-------------------|
| DRIFTSINNEKTER | | | |
| Salgsinntekter | 1 | 24 787 582 | 22 079 964 |
| Andre driftsinntekter | | 48 000 | 48 000 |
| Sum driftsinntekter | | 24 835 582 | 22 127 964 |
| DRIFTSKOSTNADER | | | |
| Varekostnad | | 9 715 770 | 8 784 865 |
| Lønnskostnad | 4 | 5 004 822 | 4 288 759 |
| Avskrivning varige driftsmidler | 2 | 712 237 | 779 205 |
| Annen driftskostnad | 4 | 1 362 365 | 1 194 457 |
| Sum driftskostnader | | 16 795 194 | 15 047 287 |
| Driftsresultat | | 8 040 388 | 7 080 677 |
| FINANSIELLE POSTER | | | |
| Annen renteinntekt | | 5 370 | 12 738 |
| Annen rentekostnad | | 28 | 196 |
| Resultat av finansielle poster | | 5 343 | 12 542 |
| Ordinært resultat før skattekostnad | 3 | 8 045 730 | 7 093 219 |
| Skattekostnad på ordinært resultat | 3 | 1 770 061 | 1 541 174 |
| Årsresultat | | 6 275 669 | 5 552 045 |
| DISPONERING AV ÅRSRESULTAT | | | |
| Overført annen egenkapital | | 275 669 | 52 045 |
| Avsatt til ordinært utbytte | | 6 000 000 | 5 500 000 |
| Sum disponert | | 6 275 669 | 5 552 045 |

Årsoppgjør 2021

Organisasjonsnr.: 962976123



Mysen Cementstøperi AS

| Balanse | | | |
|---|----------|-------------------|-------------------|
| | Note | 2021 | 2020 |
| EIENDELER | | | |
| ANLEGGSMIDLER | | | |
| Utsatt skattefordel | 3 | 71 800 | 55 213 |
| Tomter, bygninger og annen fast eiendom | 2 | 3 518 155 | 3 694 918 |
| Driftsløsøre, inventar, biler o.l. | 2 | 3 324 011 | 3 859 486 |
| Sum anleggsmidler | | 6 913 966 | 7 609 616 |
| OMLØPSMIDLER | | | |
| Varer | 6 | 2 485 218 | 3 001 621 |
| Kundefordringer | 5 | 2 442 568 | 2 943 272 |
| Andre fordringer på selskap i samme konsern | 9 | 12 352 396 | 9 151 562 |
| Andre fordringer | | 47 097 | 55 059 |
| Bankinnskudd, kontanter o.l. | 10 | 211 843 | 881 917 |
| Sum omløpsmidler | | 17 539 123 | 16 033 431 |
| Sum eiendeler | 1 | 24 453 088 | 23 643 047 |

Årsoppgjør 2021

Organisasjonsnr.: 962976123





Mysen Cementstøperi AS


Balanse


| | Note | 2021 | 2020 |
|---------------------------------|------|-------------------|-------------------|
| EGENKAPITAL OG GJELD | | | |
| EGENKAPITAL | | | |
| Aksjekapital | 8 | 100 000 | 100 000 |
| Sum innskutt egenkapital | | 100 000 | 100 000 |
| Annen egenkapital | 7 | 14 449 510 | 14 173 841 |
| Sum opptjent egenkapital | | 14 449 510 | 14 173 841 |
| Sum egenkapital | | 14 549 510 | 14 273 841 |
| GJELD | | | |
| Leverandørgjeld | | 647 327 | 1 049 125 |
| Betalbar skatt | 3 | 1 786 648 | 1 668 269 |
| Skyldige offentlige avgifter | | 951 998 | 747 771 |
| Utbytte | | 6 000 000 | 5 500 000 |
| Annen kortsiktig gjeld | | 517 605 | 404 040 |
| Sum kortsiktig gjeld | | 9 903 578 | 9 369 206 |
| Sum gjeld | | 9 903 578 | 9 369 206 |
| Sum egenkapital og gjeld | 1 | 24 453 088 | 23 643 047 |

Sandefjord, 10.02.2022
Styret for Mysen Cementstøperi AS


Karl Ove Bender
Styrets leder


Stein Andreas Hansen
Styremedlem


Mats Ingemar Jakobsen
Styremedlem


Per Laurits Mysen
Daglig leder

Årsoppgjør 2021

Organisasjonsnr.: 962976123



Mysen Cementstøperi AS

Noter til årsregnskapet 2021

Note 1 Regnskapsprinsipper

Årsregnskapet er satt opp i samsvar med regnskapsloven og god regnskapsskikk. Det er utarbeidet etter norske regnskapsstandarder for små foretak.

Driftsinntekter

Inntekter resultatføres på leveringstidspunktet når varen er levert eller tjenesten utført. Leieinntekter resultatføres løpende.

Hovedregel for vurdering og klassifisering av eiendeler og gjeld

Eiendeler bestemt til varig eie eller bruk er klassifisert som anleggsmidler. Andre eiendeler er klassifisert som omløpsmidler. Fordringer som skal tilbakebetales innen et år er klassifisert som omløpsmidler. Ved klassifisering av kortsiktig og langsiktig gjeld er analoge kriterier lagt til grunn.

Anleggsmidler vurderes til anskaffelseskost, men nedskrives til virkelig verdi når verdifallet ikke forventes å være forbigående. Anleggsmidler med begrenset økonomiske levetid avskrives planmessig. Langsiktig gjeld balanseføres til nominelt beløp på etableringstidspunktet.

Omløpsmidler vurderes til laveste av anskaffelseskost og virkelig verdi. Kortsiktig gjeld balanseføres til nominelt beløp på etableringstidspunktet.

Valuta

Pengeposter i utenlandsk valuta omregnes til balansedagens kurs.

Varer

Varer er vurdert til det laveste av anskaffelseskost og netto salgsverdi.

Skatt

Skattekostnadene i resultatregnskapet omfatter periodens betalbare skatt og endring i utsatt skatt fratrukket eventuelt bokført utsatt skattefordel. Utsatt skatt er beregnet med 22 % for 2021 og 22% for 2022 på grunnlag av de midlertidige forskjeller som eksisterer mellom regnskapsmessige og skattemessige verdier, samt skattemessig underskudd til framføring ved utgangen av regnskapsåret.



Mysen Cementstøperi AS

Noter til årsregnskapet 2021

Note 2 Varige driftsmidler og immaterielle eiendeler

| | Driftsløsøre, inventar o.l | Bygninger | Tomter | Totalt |
|----------------------------------|-------------------------------|-----------|------------|------------|
| Anskaffelseskost 01.01. | 9 861 875 | 8 292 467 | 1 500 000 | 19 654 342 |
| Tilgang i året | 0 | 0 | 0 | 0 |
| Avgang kostpris | 0 | 0 | 0 | 0 |
| Akk. ordinære avskrivninger | 6 537 864 | 6 274 312 | 0 | 12 812 176 |
| Bokført verdi 31.12. | 3 324 011 | 2 018 155 | 1 500 000 | 6 842 166 |
| Skattemessig verdi 31.12. | 1 766 306 | 2 749 225 | 2 500 000 | 7 015 531 |
| Midlertidige forskjeller | 1 557 705 | -731 070 | -1 000 000 | -173 365 |
| Avskrivningssats % | 5-33% | 2-10% | 0 % | |
| Årets ordinære avskrivninger | 535 474 | 176 763 | 0 | 712 237 |
| - Årets salgsgjevinst | 0 | 0 | 0 | 0 |
| + Årets tap | 0 | 0 | 0 | 0 |
| Netto resultatført | 535 474 | 176 763 | 0 | 712 237 |
| Årets saldoavskrivninger | 446 424 | 143 033 | 0 | 589 457 |
| Endring midlertidige forskjeller | -89 050 | -33 730 | 0 | -122 780 |

Varige driftsmidler avskrives over forventet økonomisk levetid. Avskrivningene er som hovedregel lineært over antatt økonomisk levetid.

Note 3 Skatt

| Skattegrunnlaget | 2021 | 2020 |
|---|-----------|-----------|
| Resultat før skattekostnad | 8 045 730 | 7 093 219 |
| Permanente forskjeller | 0 | -283 |
| 3% inntektsføring av utbytte aksjer / andeler | 0 | -87 602 |
| Endring i midlertidige forskjeller | 75 396 | 577 707 |
| Skattegrunnlag | 8 121 126 | 7 583 041 |

| Skattekostnad | 2021 | 2020 |
|---|-----------|-----------|
| Betalbar skatt på årets resultat | 1 786 648 | 1 668 269 |
| Endring i utsatt skatt | -16 587 | -127 096 |
| Skattekostnad i resultatregnskapet | 1 770 061 | 1 541 173 |
| Nominell skattesats i % av resultat før skatt | 22,00 % | 21,73 % |

| Midlertidige forskjeller knyttet til | 31.12.20 | 31.12.21 | Endring |
|--|----------|----------|---------|
| Varige driftsmidler | -50 584 | -173 365 | 122 781 |
| Negativ varereserve | -185 741 | -130 801 | -54 940 |
| Negativ fordringsreserve | -14 645 | -22 200 | 7 555 |
| Sum midlertidige forskjeller | -250 970 | -326 366 | 75 396 |
| Netto midlertidige forskjeller pr 31.12. | -250 970 | -326 366 | 75 396 |
| Grunnlag utsatt skattefordel | 250 970 | 326 366 | -75 396 |
| Utsatt skattefordel 22% / 22% | 55 213 | 71 801 | -16 587 |



Mysen Cementstøperi AS

Noter til årsregnskapet 2021

Note 4 Lønnskostnader, antall ansatte, godtgjørelse, lån, revisjonshonorar m.v.

| Lønnskostnader | 2021 | 2020 |
|------------------------------|-----------|-----------|
| Lønninger | 4 181 456 | 3 632 224 |
| Folketrygd | 619 065 | 503 190 |
| Pensjonskostnader | 161 489 | 118 283 |
| Andre lønnsrelaterte ytelser | 42 812 | 35 062 |
| Sum | 5 004 822 | 4 288 759 |

| | | |
|----------------------------|---|---|
| Antall sysselsatte årsverk | 8 | 7 |
|----------------------------|---|---|

Note 5 Kundefordringer

| Avsetning til forventet tap på fordringer | 2021 | 2020 |
|---|---------|---------|
| Regnskapsmessig avsetning til forventet tap på fordringer | 22 200 | 22 200 |
| Skattemessig avsetning etter sjablongregel | 0 | 7 788 |
| Fordringsreserve | -22 200 | -14 412 |

Note 6 Varelager

Selskapets varebeholdning er vurdert til anskaffelseskost. Det er foretatt nedskrivning for ukurans kr 130.801.

| | 2021 | 2020 |
|--------------------------------|-----------|-----------|
| Instøpningsgods | 329 249 | 0 |
| Ferdige egentilvirkede varer | 904 440 | 2 113 165 |
| Innkjøpte varer for videresalg | 1 138 319 | 888 157 |
| Sum | 2 372 008 | 3 001 322 |

Note 7 Egenkapital

| | Aksje- kapital | Overkurs | Annen egenkapital | Sum |
|------------------|----------------|----------|-------------------|------------|
| Pr 31.12.20 | 100 000 | 0 | 14 173 841 | 14 273 841 |
| Årets resultat | | | 6 275 669 | 6 275 669 |
| Ordinært utbytte | | | -6 000 000 | -6 000 000 |
| Pr 31.12.21 | 100 000 | 0 | 14 449 510 | 14 549 510 |



Mysen Cementstøperi AS

Noter til årsregnskapet 2021

Note 8 Aksjekapital og aksjonærinformasjon

| Selskapets aksjonærer er | Antall | Eierandel |
|--|------------------|-----------|
| Benders Norge AS | 100 | 100 % |
| Aksjekapital: 100 stk à 1 000 | | 100 000 |
| Alle aksjene gir samme rettigheter i selskapet | | |
| Selskapet er datterselskap til | Benders Norge AS | |
| Foretaksnummer | 935 741 106 | |
| Forretningskontor | Sandefjord | |

Note 9 Mellomværende med selskap i samme konsern

Selskapets bankkonto inngår i en konsernkontoordning, slik at innestående pr 31.12 i regnskapet er medtatt som andre fordringer på selskap i samme konsern.

| Fordringer på foretak i samme konsern | 2021 | 2020 |
|---------------------------------------|------------|-----------|
| Konsernkontoordning | 12 352 396 | 9 151 562 |
| Sum | 12 352 396 | 9 151 562 |

Note 10 Bundne midler

| Balanseførte verdier av pantsatte eiendeler | 2021 | 2020 |
|---|---------|---------|
| Bundet bankinnskudd vedr. forskuddstrekk | 211 843 | 200 950 |



revisjon & rådgivning

Til generalforsamlingen i MYSEN CEMENTSTØPERI AS

Uavhengig revisors beretning for 2021

Konklusjon

Vi har revidert MYSEN CEMENTSTØPERI AS sitt årsregnskap som viser et overskudd på kr 6.275.669. Årsregnskapet består av balanse per 31. desember 2021, resultatregnskap for regnskapsåret avsluttet per denne datoen og noter til årsregnskapet, herunder et sammendrag av viktige regnskapsprinsipper.

Etter vår mening

- oppfyller årsregnskapet gjeldende lovkrav, og
- gir årsregnskapet et rettviseende bilde av selskapets finansielle stilling per 31. desember 2021 og av dets resultat for regnskapsåret avsluttet per denne datoen i samsvar med regnskapslovens regler og god regnskapsskikk i Norge.

Grunnlag for konklusjonen

Vi har gjennomført revisjonen i samsvar med de internasjonale revisjonsstandardene International Standards on Auditing (ISA-ene). Våre oppgaver og plikter i henhold til disse standardene er beskrevet nedenfor under Revisors oppgaver og plikter ved revisjonen av årsregnskapet. Vi er uavhengige av selskapet slik det kreves i lov, forskrift og International Code of Ethics for Professional Accountants (inkludert internasjonale uavhengighetsstandarder) utstedt av the International Ethics Standards Board for Accountants (IESBA-reglene), og vi har overholdt våre øvrige etiske forpliktelser i samsvar med disse kravene. Innhentet revisjonsbevis er etter vår vurdering tilstrekkelig og hensiktsmessig som grunnlag for vår konklusjon.

Ledelsens ansvar for årsregnskapet

Ledelsen (styret og daglig leder) er ansvarlig for å utarbeide årsregnskapet og for at det gir et rettviseende bilde i samsvar med regnskapslovens regler og god regnskapsskikk i Norge. Ledelsen er også ansvarlig for slik intern kontroll som den finner nødvendig for å kunne utarbeide et årsregnskap som ikke inneholder vesentlig feilinformasjon, verken som følge av misligheter eller utilsiktede feil.

Ved utarbeidelsen av årsregnskapet må ledelsen ta standpunkt til selskapets evne til fortsatt drift og opplyse om forhold av betydning for fortsatt drift. Forutsetningen om fortsatt drift skal legges til grunn for årsregnskapet så lenge det ikke er sannsynlig at virksomheten vil bli avvirket.

Side 1 av 2

HLO revisjon & rådgivning AS

Kirkegata 10 | NO-3211 Sandefjord | Telefon: +47 33 42 68 00

Bank: 6272.05.00561 | Foretaksregisteret: NO 989 027 654 MVA | hlo@hlo.no | www.hlo.no



Medlem av Den norske Revisorforening



revisjon & rådgivning

Revisors oppgaver og plikter ved revisjonen av årsregnskapet

Vårt mål er å oppnå betryggende sikkerhet for at årsregnskapet som helhet ikke inneholder vesentlig feilinformasjon, verken som følge av misligheter eller utilsiktede feil, og å avgi en revisjonsberetning som inneholder vår konklusjon. Betryggende sikkerhet er en høy grad av sikkerhet, men ingen garanti for at en revisjon utført i samsvar med ISA-ene, alltid vil avdekke vesentlig feilinformasjon som eksisterer. Feilinformasjon kan oppstå som følge av misligheter eller utilsiktede feil. Feilinformasjon blir vurdert som vesentlig dersom den enkeltvis eller samlet med rimelighet kan forventes å påvirke økonomiske beslutninger som brukerne foretar basert på årsregnskapet for MYSEN CEMENTSTØPERI AS.

For videre beskrivelse av revisors oppgaver og plikter vises det til:
<https://revisorforeningen.no/revisjonsberetninger>

Sandefjord, 10. februar 2022
HLO revisjon & rådgivning AS


Trond Gjelstad
statsautorisert revisor

