



ÅRSREGNSKAPET FOR REGNSKAPSÅRET 2024 - GENERELL INFORMASJON

Enheten

Organisasjonsnummer: 918 931 953
Organisasjonsform: Aksjeselskap
Foretaksnavn: A & A INVEST AS
Forretningsadresse: Båtveien 24
3132 HUSØYSUND

Regnskapsår

Årsregnskapets periode: 01.01.2024 - 31.12.2024

Konsern

Morselskap i konsern: Nei

Regnskapsregler

Regler for små foretak benyttet: Ja
Benyttet ved utarbeidelsen av årsregnskapet til selskapet: Regnskapslovens alminnelige regler

Årsregnskapet fastsatt av kompetent organ

Bekreftet av representant for selskapet: Dag Thomas Michalsen
Dato for fastsettelse av årsregnskapet: 08.05.2025

Grunnlag for avgivelse

År 2024: Årsregnskapet er elektronisk innlevert
År 2023: Tall er hentet fra elektronisk innlevert årsregnskap fra 2024

Det er ikke krav til at årsregnskapet m.v. som sendes til Regnskapsregisteret er undertegnet. Kontrollen på at dette er utført ligger hos revisor/enhetens øverste organ. Sikkerheten ivaretas ved at innsender har rolle/rettighet for innsending av årsregnskapet via Altinn, og ved at det bekreftes at årsregnskapet er fastsatt av kompetent organ.

Brønnøysundregistrene, 15.05.2025



Resultatregnskap

Beløp i: NOK	Note	2024	2023
RESULTATREGNSKAP			
Inntekter			
Salgsinntekt	1		1 587 621
Sum inntekter			1 587 621
Kostnader			
Lønnskostnad	2		
Annen driftskostnad		12 227	3 012
Sum kostnader		12 227	3 012
Driftsresultat		-12 227	1 584 608
Finansinntekter og finanskostnader			
Annen renteinntekt		370 601	54 749
Annen finansinntekt	3	4 081 460	4 305 903
Verdiøkning markedsbaserte omløpsmidler	3	97 385	26 256
Sum finansinntekter		4 549 446	4 386 907
Verdireduksjon markedsbaserte omløpsmidler	3		
Nedskrivning av finansielle eiendeler	3		
Nedskrivning av andre finansielle anleggsmidler	3		
Annen rentekostnad		9 149	13
Annen finanskostnad	3	78 672	
Sum finanskostnader		87 821	13
Netto finans		4 461 625	4 386 894
Resultat før skattekostnad		4 449 398	5 971 502
Skattekostnad på resultat	4	106 012	389 765
Årsresultat		4 343 386	5 581 737
Årsresultat etter minoritetsinteresser		4 343 386	5 581 737
Totalresultat		4 343 386	5 581 737



Resultatregnskap

Beløp i: NOK	Note	2024	2023
Overføringer og disponeringer			
Avsatt til fond for vurderingsforskjeller	5		
Overført fra fond for vurderingsforskjeller	5		
Ordinært utbytte	5		
Tilleggsutbytte	5		
Ekstraordinært utbytte	5		
Konsernbidrag	5		
Avgitt konsernbidrag	5		
Udekket tap	5, 5		
Avsatt til annen egenkapital	5	4 343 386	5 581 737
Overført fra annen egenkapital	5		
Sum overføringer og disponeringer		4 343 386	5 581 737



Balanse

Beløp i: NOK	Note	2024	2023
BALANSE - EIENDELER			
Anleggsmidler			
Immaterielle eiendeler			
Utsatt skattefordel	4		
Finansielle anleggsmidler			
Investering i datterselskap	3		
Investering i annet foretak i samme konsern	3		
Investeringer i tilknyttet selskap	3		
Investeringer i aksjer og andeler	3	908 333	908 333
Obligasjoner	3		
Sum finansielle anleggsmidler		908 333	908 333
Sum anleggsmidler		908 333	908 333
Omløpsmidler			
Varer			
Investeringer			
Aksjer og andeler i foretak i samme konsern	3		
Markedsbaserte aksjer	3	43 900	56 372
Markedsbaserte obligasjoner	3		
Andre markedsbaserte finansielle instrumenter	3		
Andre finansielle instrumenter	3		
Sum investeringer		43 900	56 372
Bankinnskudd, kontanter og lignende			
Bankinnskudd, kontanter o.l.		10 993 368	6 920 955
Sum bankinnskudd, kontanter og lignende		10 993 368	6 920 955
Sum omløpsmidler		11 037 268	6 977 327
SUM EIENDELER		11 945 600	7 885 660

BALANSE - EGENKAPITAL OG GJELD



Balanse

Beløp i: NOK	Note	2024	2023
Egenkapital			
Innskutt egenkapital			
Aksjekapital	5, 6	30 000	30 000
Overkurs	5	194 430	194 430
Annen innskutt egenkapital	5		
Sum innskutt egenkapital		224 430	224 430
Opptjent egenkapital			
Annen egenkapital	5	11 615 158	7 271 773
Udekket tap	5		
Sum opptjent egenkapital		11 615 158	7 271 773
Sum egenkapital		11 839 588	7 496 203
Gjeld			
Langsiktig gjeld			
Utsatt skatt	4		
Annen langsiktig gjeld			
Sum langsiktig gjeld		0	0
Kortsiktig gjeld			
Betalbar skatt	4	106 012	389 457
Sum kortsiktig gjeld		106 012	389 457
Sum gjeld		106 012	389 457
SUM EGENKAPITAL OG GJELD		11 945 600	7 885 660



Brønnøysundregistrene

ÅRSREGNSKAP FOR REGNSKAPSÅRET 2024 - GENERELL INFORMASJON

Journalnummer: 2025 430323

Enheten

Organisasjonsnummer: 918 931 953
Organisasjonsform: Aksjeselskap
Foretaksnavn: A & A INVEST AS
Forretningsadresse: Båtveien 24
3132 HUSØYSUND

Regnskapsår

Årsregnskapets periode: 01.01.2024 - 31.12.2024

Konsern

Morselskap i konsern: Nei

Regnskapsregler

Regler for små foretak benyttet: Ja
Benyttet ved utarbeidelsen av årsregnskapet til selskapet: Regnskapslovens alminnelige regler

Årsregnskapet fastsatt av kompetent organ

Bekreftet av representant for selskapet: Dag Thomas Michalsen
Dato for fastsettelse av årsregnskapet: 08.05.2025

Revisjon

Selskapet har besluttet at årsregnskapet ikke skal revideres: Ja
Årsregnskapet er utarbeidet av ekstern autorisert regnskapsfører: Ja
Ekstern autorisert regnskapsfører har i løpet av regnskapsåret bistått ved den løpende regnskapsføringen eller utført andre tjenester for selskapet enn å utarbeide årsregnskapet: Ja

Grunnlag for avgivelse

År 2024: Årsregnskap er elektronisk innlevert.
År 2023: Tall er hentet fra elektronisk innlevert årsregnskap fra 2024.

Det er ikke krav til at årsregnskapet m.v. som sendes til Regnskapsregisteret er undertegnet. Kontrollen på at dette er utført ligger hos revisor/enhetens øverste organ. Sikkerheten ivaretas ved at innsender har rolle/rettighet for innsending av årsregnskapet via Altinn, og ved at det bekreftes at årsregnskapet er fastsatt av kompetent organ.

Brønnøysundregistrene, 14.05.2025

Brønnøysundregistrene
Postadresse: Postboks 900, 8910 Brønnøysund
Telefon: 75 00 75 00
E-post: firmapost@brreg.no Internett: www.brreg.no
Organisasjonsnummer: 974 760 673



Organisasjonsnr: 918 931 953
A & A INVEST AS

RESULTATREGNSKAP

Beløp i: NOK	Note	2024	2023
RESULTATREGNSKAP			
Inntekter			
Salgsinntekt	1		1 587 621
Sum inntekter			1 587 621
Kostnader			
Lønnskostnad	2		
Annen driftskostnad		12 227	3 012
Sum kostnader		12 227	3 012
Driftsresultat		-12 227	1 584 608
Finansinntekter og finanskostnader			
Annen renteinntekt		370 601	54 749
Annen finansinntekt	3	4 081 460	4 305 903
Verdiøkning markedsbaserte omløpsmidler	3	97 385	26 256
Sum finansinntekter		4 549 446	4 386 907
Verdireduksjon markedsbaserte omløpsmidler	3		
Nedskrivning av finansielle eiendeler	3		
Nedskrivning av andre finansielle anleggsmidler	3		
Annen rentekostnad		9 149	13
Annen finanskostnad	3	78 672	
Sum finanskostnader		87 821	13
Netto finans		4 461 625	4 386 894
Resultat før skattekostnad		4 449 398	5 971 502
Skattekostnad på resultat	4	106 012	389 765
Årsresultat		4 343 386	5 581 737
Årsresultat etter minoritetsinteresser		4 343 386	5 581 737
Totalresultat		4 343 386	5 581 737
Overføringer og disponeringer			
Avsatt til fond for vurderingsforskjeller	5		
Overført fra fond for vurderingsforskjeller	5		
Ordinært utbytte	5		



Tilleggsutbytte	5		
Ekstraordinært utbytte	5		
Konsernbidrag	5		
Avgitt konsernbidrag	5		
Udekket tap	5, 5		
Avsatt til annen egenkapital	5	4 343 386	5 581 737
Overført fra annen egenkapital	5		
Sum overføringer og disponeringer		4 343 386	5 581 737



Organisasjonsnr: 918 931 953
A & A INVEST AS

BALANSE

Beløp i: NOK	Note	2024	2023
BALANSE - EIENDELER			
Anleggsmidler			
Immaterielle eiendeler			
Utsatt skattefordel	4		
Finansielle anleggsmidler			
Investering i datterselskap	3		
Investering i annet foretak i samme konsern	3		
Investeringer i tilknyttet selskap	3		
Investeringer i aksjer og andeler	3	908 333	908 333
Obligasjoner	3		
Sum finansielle anleggsmidler		908 333	908 333
Sum anleggsmidler		908 333	908 333
Omløpsmidler			
Varer			
Investeringer			
Aksjer og andeler i foretak i samme konsern	3		
Markedsbaserte aksjer	3	43 900	56 372
Markedsbaserte obligasjoner	3		
Andre markedsbaserte finansielle instrumenter	3		
Andre finansielle instrumenter	3		
Sum investeringer		43 900	56 372
Bankinnskudd, kontanter og lignende			
Bankinnskudd, kontanter o. l.		10 993 368	6 920 955
Sum bankinnskudd, kontanter og lignende		10 993 368	6 920 955
Sum omløpsmidler		11 037 268	6 977 327
SUM EIENDELER		11 945 600	7 885 660

BALANSE - EGENKAPITAL OG GJELD

Egenkapital



Innskutt egenkapital			
Aksjekapital	5, 6	30 000	30 000
Overkurs	5	194 430	194 430
Annen innskutt egenkapital	5		
Sum innskutt egenkapital		224 430	224 430
Opptjent egenkapital			
Annen egenkapital	5	11 615 158	7 271 773
Udekket tap	5		
Sum opptjent egenkapital		11 615 158	7 271 773
Sum egenkapital		11 839 588	7 496 203
Gjeld			
Langsiktig gjeld			
Utsatt skatt	4		
Annen langsiktig gjeld			
Sum langsiktig gjeld		0	0
Kortsiktig gjeld			
Betalbar skatt	4	106 012	389 457
Sum kortsiktig gjeld		106 012	389 457
Sum gjeld		106 012	389 457
SUM EGENKAPITAL OG GJELD		11 945 600	7 885 660



Organisasjonsnr: 918 931 953
A & A INVEST AS

NOTEOPPLYSNINGER - SELSKAP - alle poster oppgitt i hele tall

Note
2

Antall årsverk i regnskapsåret
0.00

Sum Beløp

Balanseført verdi 31.12. Varige driftsmidler Immaterielle eiend.

Konsernregnskap

Morselskapet sitt navn

Forretningskontor for morselskapet

Begrunnelse for at datterselskap er utelatt fra konsolideringen

Samlet beløp - tilknyttet selskap Årets Fjorårets

Samlet beløp - foretak i samme konsern Årets Fjorårets

Samlet beløp - foretak i samme konsern Årets Fjorårets

Samlet beløp - felles kontrollert virksomhet Årets Fjorårets

Pantstillelse Beløp

Beholdning av egne aksjer Antall Pålydende Andel av aksjek.



Årsregnskap 2024 A & A Invest AS

Resultatregnskap
Balanse
Noter til regnskapet

Org.nr.: 918 931 953

Doc ID: 8095b57a3eae350a21d7a0a3b0e2e0b798ecb74e



Resultatregnskap

A & A Invest AS

Driftsinntekter og driftskostnader	Note	2024	2023
Salgsinntekt	1	0	1 587 621
Sum driftsinntekter		0	1 587 621
Annen driftskostnad		12 227	3 012
Sum driftskostnader		12 227	3 012
Driftsresultat		-12 227	1 584 608
Finansinntekter og finanskostnader			
Annen renteinntekt		370 601	54 749
Annen finansinntekt	3	4 081 460	4 305 903
Verdiøkning markedsbaserte omløpsmidler	3	97 385	26 256
Annen rentekostnad		9 149	13
Annen finanskostnad	3	78 672	0
Resultat av finansposter		4 461 625	4 386 894
Resultat før skattekostnad		4 449 398	5 971 502
Skattekostnad på resultat	4	106 012	389 765
Årsresultat		4 343 386	5 581 737
Overføringer			
Avsatt til annen egenkapital	5	4 343 386	5 581 737
Sum overføringer		4 343 386	5 581 737



Balanse

A & A Invest AS

Eiendeler	Note	2024	2023
Anleggsmidler			
Finansielle anleggsmidler			
Investeringer i aksjer og andeler	3	908 333	908 333
Sum finansielle anleggsmidler		908 333	908 333
Sum anleggsmidler		908 333	908 333
Omløpsmidler			
Investeringer			
Markedsbaserte aksjer	3	43 900	56 372
Sum investeringer		43 900	56 372
Bankinnskudd, kontanter o.l.		10 993 368	6 920 955
Sum omløpsmidler		11 037 268	6 977 327
Sum eiendeler		11 945 600	7 885 660



Balanse

A & A Invest AS

Egenkapital og gjeld	Note	2024	2023
Egenkapital			
Innskutt egenkapital			
Aksjekapital	5, 6	30 000	30 000
Overkurs	5	194 430	194 430
Sum innskutt egenkapital		224 430	224 430
Opptjent egenkapital			
Annen egenkapital	5	11 615 158	7 271 773
Sum opptjent egenkapital		11 615 158	7 271 773
Sum egenkapital		11 839 588	7 496 203
Gjeld			
Kortsiktig gjeld			
Betalbar skatt	4	106 012	389 457
Sum kortsiktig gjeld		106 012	389 457
Sum gjeld		106 012	389 457
Sum egenkapital og gjeld		11 945 600	7 885 660

Færder, 09.05.2025
Styret i A & A Invest AS

Dag Thomas Michalsen
Styreleder/daglig leder



Note 1 Regnskapsprinsipper

Årsregnskapet er satt opp i samsvar med regnskapsloven og god regnskapsskikk for små foretak.

Valuta

Pengeposter i utenlandsk valuta vurderes iht. kursen ved regnskapsårets slutt.

Driftsinntekter

Inntektsføring ved salg av varer skjer på leveringstidspunktet. Tjenester inntektsføres etter hvert som de leveres.

Skatt

Skattekostnaden i resultatregnskapet omfatter både periodens betalbare skatt og endring i utsatt skatt. Utsatt skatt er beregnet med 22 % på grunnlag av de midlertidige forskjeller som eksisterer mellom regnskapsmessige og skattemessige verdier, samt ligningsmessig underskudd til fremføring ved utgangen av regnskapsåret. Skatteøkende og skattereduserende midlertidige forskjeller som reverserer eller kan reverseres i samme periode er utlignet og nettoført.

Klassifisering og vurdering av anleggsmidler

Anleggsmidler omfatter eiendeler bestemt til varig eie og bruk. Anleggsmidler er vurdert til anskaffelseskost. Varige driftsmidler balanseføres og avskrives over driftsmidlets økonomiske levetid. Varige driftsmidler nedskrives til gjenvinnbart beløp ved verdifall som forventes ikke å være forbigående. Gjenvinnbart beløp er det høyeste av netto salgsverdi og verdi i bruk. Verdi i bruk er nåverdi av fremtidige kontantstrømmer knyttet til eiendelen. Nedskrivningen reverseres når grunnlaget for nedskrivningen ikke lenger er til stede.

Klassifisering og vurdering av omløpsmidler

Omløpsmidler og kortsiktig gjeld omfatter normalt poster som forfaller til betaling innen ett år etter balansedagen, samt poster som knytter seg til varekretsløpet. Omløpsmidler vurderes til laveste verdi av anskaffelseskost og virkelig verdi.

Markedsbaserte aksjer og andeler

Investeringer i markedsbaserte aksjer og andeler regnskapsføres til markedsverdi. Urealisert gevinst-/tap per balansedagen regnskapsføres som verdiendring markedsbaserte aksjer.

Andre langsiktige investeringer

Andre langsiktige investeringer vurderes etter kostmetoden i selskapsregnskapet. Investeringen er vurdert til anskaffelseskost for aksjene med mindre nedskrivning har vært nødvendig. Det er foretatt nedskrivning til virkelig verdi når verdifall skyldes årsaker som ikke kan forventes å være forbigående og det må anses nødvendig etter god regnskapsskikk. Nedskrivninger er reversert når grunnlaget for nedskrivning ikke lenger er til stede. FIFO prinsippet anvendes ved realisasjon av aksjer.

Fordringer

Kundefordringer og andre fordringer oppføres til pålydende etter fradrag for avsetning til forventet tap. Avsetning til tap gjøres på grunnlag av en individuell vurdering av de enkelte fordringene.



Note 2 Lønnskostnader

A & A Invest AS har ikke hatt lønns- eller personalkostnader i 2024 og det foreligger heller ingen slike forpliktelser.

Note 3 Investeringer

Andre aksjer og andeler	Anskaffelses kost	Balanseført verdi
HV Capital VII AS	792 089	792 089
The Factory Angels V AS	50 244	50 244
ID Tag Technology Group AS	66 000	66 000
Totalt	908 333	908 333

Markedsbaserte omløpsaksjer	Anskaffelses kost	Balanseført verdi	Urealisert gevinst/tap
Aksjeportefølje	90 032	43 900	-46 132
Totalt	90 032	43 900	-46 132

Urealisert gevinst er regnskapsført med kr. 97 385 og det er inntektsført kr. 4 080 360 i utbytte fra aksjeporteføljen i året. Tap ved realisasjon av aksjer er regnskapsført med kr. 78 672.

Note 4 Skatt

Årets skattekostnad	2024	2023
Resultatført skatt på ordinært resultat:		
Betalbar skatt	106 012	389 765
Endring i utsatt skattefordel	0	0
Skattekostnad ordinært resultat	106 012	389 765
Skattepliktig inntekt:		
Ordinært resultat før skatt	4 449 398	5 971 502
Permanente forskjeller	-3 967 524	-4 201 243
Skattepliktig inntekt	481 873	1 770 260
Betalbar skatt i balansen:		
Betalbar skatt på årets resultat	106 012	389 457
Sum betalbar skatt i balansen	106 012	389 457

Skatteeffekten av midlertidige forskjeller som har gitt opphav til utsatt skatt og utsatte skattefordeler, spesifisert på typer av midlertidige forskjeller

	2024	2023	Endring
Akkumulert fremførbart underskudd	0	0	0
Grunnlag for utsatt skatt	0	0	0
Utsatt skatt (22 %)	0	0	0



Note 5 Egenkapital

	Aksjekapital	Overkurs	Annen egenkapital	Sum egenkapital
Pr. 31.12.2023	30 000	194 430	7 271 773	7 496 203
Årets resultat	0	0	4 343 386	4 343 386
Pr. 31.12.2024	30 000	194 430	11 615 158	11 839 588

Note 6 Aksjonærer

Aksjekapitalen i A & A Invest AS pr. 31.12.2024 består av:

	Antall	Pålydende	Bokført
Ordinære aksjer	100 000	0	30 000
Sum	100 000		30 000

Eierstruktur





	Sum	Eierandel	Stemmeandel
Dag Thomas Michalsen	100 000	100 %	100 %
Totalt antall aksjer	100 000	100 %	100 %



Audit trail

Title	Dokumentpakke årsregnskap - A &A Invest AS
File name	Dokumentpakke_-_O...AS_09.05.2025.pdf
Document ID	8095b57a3eae350a21d7a0a3b0e2e0b798ecb74e
Audit trail date format	MM / DD / YYYY
Status	◆ Signed

Document History

 SENT	05 / 09 / 2025 08:07:34 UTC	Sent for signature to Dag Thomas Michalsen (dmichalsen@gmail.com) from post@relevantregnskap.no IP: 212.33.129.146
 VIEWED	05 / 09 / 2025 09:56:40 UTC	Viewed by Dag Thomas Michalsen (dmichalsen@gmail.com) IP: 87.58.87.71
 SIGNED	05 / 09 / 2025 10:00:45 UTC	Signed by Dag Thomas Michalsen (dmichalsen@gmail.com) IP: 87.58.87.71
 COMPLETED	05 / 09 / 2025 10:00:45 UTC	The document has been completed.