



ÅRSREGNSKAPET FOR REGNSKAPSÅRET 2024 - GENERELL INFORMASJON

Enheten

Organisasjonsnummer:	982 263 824
Organisasjonsform:	Aksjeselskap
Foretaksnavn:	WINMILL AS
Forretningsadresse:	c/o Per Anders Berge Vettreåsen 27 1392 VETTRE

Regnskapsår

Årsregnskapets periode:	01.01.2024 - 31.12.2024
-------------------------	-------------------------

Konsern

Morselskap i konsern:	Nei
-----------------------	-----

Regnskapsregler

Regler for små foretak benyttet:	Ja
Benyttet ved utarbeidelsen av årsregnskapet til selskapet:	Regnskapslovens alminnelige regler

Årsregnskapet fastsatt av kompetent organ

Bekreftet av representant for selskapet:	Sparebank 1 Økonomihuset AS
Dato for fastsettelse av årsregnskapet:	01.06.2025

Grunnlag for avgivelse

År 2024: Årsregnskapet er elektronisk innlevert
År 2023: Tall er hentet fra elektronisk innlevert årsregnskap fra 2024

Det er ikke krav til at årsregnskapet m.v. som sendes til Regnskapsregisteret er undertegnet. Kontrollen på at dette er utført ligger hos revisor/enhetens øverste organ. Sikkerheten ivaretas ved at innsender har rolle/rettighet for innsending av årsregnskapet via Altinn, og ved at det bekreftes at årsregnskapet er fastsatt av kompetent organ.

Brønnøysundregistrene, 05.06.2025



Resultatregnskap

Beløp i: NOK	Note	2024	2023
RESULTATREGNSKAP			
Kostnader			
Lønnskostnad	1	0	0
Annen driftskostnad		29 714	331 792
Sum kostnader		29 714	331 792
Driftsresultat		-29 714	-331 792
Finansinntekter og finanskostnader			
Annen renteinntekt		970 524	9 762
Annen finansinntekt		63 136 721	11 275 000
Sum finansinntekter		64 107 245	11 284 762
Verdireduksjon andre finansielle instrumenter vurdert til virkelig verdi		131 305	0
Annen rentekostnad		14 995	0
Sum finanskostnader		146 300	0
Netto finans		63 960 945	11 284 762
Resultat før skattekostnad		63 931 230	10 952 970
Skattekostnad		118 454	0
Årsresultat		63 812 776	10 952 970
Overføringer og disponeringer			
Ordinært utbytte		0	5 500 000
Tilleggsutbytte		0	1 700 000
Ekstraordinært utbytte		21 500 000	0
Overføringer til/fra annen egenkapital		42 312 776	3 752 970
Sum overføringer og disponeringer		63 812 776	10 952 970



Balanse

Beløp i: NOK	Note	2024	2023
BALANSE - EIENDELER			
Anleggsmidler			
Immaterielle eiendeler			
Finansielle anleggsmidler			
Investeringer i aksjer og andeler		26 381 804	11 001 312
Sum finansielle anleggsmidler		26 381 804	11 001 312
Sum anleggsmidler		26 381 804	11 001 312
Omløpsmidler			
Varer			
Fordringer			
Konsernfordringer		0	6 875 000
Sum fordringer		0	6 875 000
Investeringer			
Markedsbaserte aksjer		5 868 695	0
Sum investeringer		5 868 695	0
Bankinnskudd, kontanter og lignende			
Bankinnskudd, kontanter og lignende		22 589 931	346 435
Sum bankinnskudd, kontanter og lignende		22 589 931	346 435
Sum omløpsmidler		28 458 625	7 221 435
SUM EIENDELER		54 840 429	18 222 747
BALANSE - EGENKAPITAL OG GJELD			
Egenkapital			
Innskutt egenkapital			
Selskapskapital		102 000	102 000
Sum innskutt egenkapital		102 000	102 000



Balanse

Beløp i: NOK	Note	2024	2023
Opptjent egenkapital			
Annen egenkapital		54 619 975	12 307 199
Sum opptjent egenkapital		54 619 975	12 307 199
Sum egenkapital		54 721 975	12 409 199
Sum langsiktig gjeld		0	0
Kortsiktig gjeld			
Leverandørgjeld		0	308 829
Betalbar skatt		118 454	0
Utbytte		0	5 500 000
Annen kortsiktig gjeld		0	4 719
Sum kortsiktig gjeld		118 454	5 813 548
Sum gjeld		118 454	5 813 548
SUM EGENKAPITAL OG GJELD		54 840 429	18 222 747



Brønnøysundregistrene

ÅRSREGNSKAP FOR REGNSKAPSÅRET 2024 - GENERELL INFORMASJON

Journalnummer: 2025 512267

Enheten

Organisasjonsnummer: 982 263 824
Organisasjonsform: Aksjeselskap
Foretaksnavn: WINMILL AS
Forretningsadresse: c/o Per Anders Berge
Vettreåsen 27
1392 VETTRE

Regnskapsår

Årsregnskapets periode: 01.01.2024 - 31.12.2024

Konsern

Morselskap i konsern: Nei

Regnskapsregler

Regler for små foretak benyttet: Ja
Benyttet ved utarbeidelsen av
årsregnskapet til selskapet: Regnskapslovens alminnelige regler

Årsregnskapet fastsatt av kompetent organ

Bekreftet av representant for selskapet: Sparebank 1 Økonomihuset AS
Dato for fastsettelse av årsregnskapet: 01.06.2025

Revisjon

Selskapet har besluttet at årsregnskapet
ikke skal revideres: Ja
Årsregnskapet er utarbeidet av ekstern
autorisert regnskapsfører: Ja
Ekstern autorisert regnskapsfører har i
løpet av regnskapsåret bistått ved den
løpende regnskapsføringen eller utført
andre tjenester for selskapet enn å
utarbeide årsregnskapet: Ja

Grunnlag for avgivelse

År 2024: Årsregnskap er elektronisk innlevert.
År 2023: Tall er hentet fra elektronisk innlevert årsregnskap fra 2024.

Det er ikke krav til at årsregnskapet m.v. som sendes til Regnskapsregisteret er undertegnet. Kontrollen på at dette er utført ligger hos revisor/enhetens øverste organ. Sikkerheten ivaretas ved at innsender har rolle/rettighet for innsending av årsregnskapet via Altinn, og ved at det bekreftes at årsregnskapet er fastsatt av kompetent organ.

Brønnøysundregistrene, 04.06.2025

Brønnøysundregistrene
Postadresse: Postboks 900, 8910 Brønnøysund
Telefon: 75 00 75 00
E-post: firmapost@brreg.no Internett: www.brreg.no
Organisasjonsnummer: 974 760 673



Organisasjonsnr: 982 263 824
WINMILL AS

RESULTATREGNSKAP

Beløp i: NOK	Note	2024	2023
RESULTATREGNSKAP			
Kostnader			
Lønnskostnad	1	0	0
Annen driftskostnad		29 714	331 792
Sum kostnader		29 714	331 792
Driftsresultat		-29 714	-331 792
Finansinntekter og finanskostnader			
Annen renteinntekt		970 524	9 762
Annen finansinntekt		63 136 721	11 275 000
Sum finansinntekter		64 107 245	11 284 762
Verdireduksjon andre finansielle instrumenter vurdert til virkelig verdi		131 305	0
Annen rentekostnad		14 995	0
Sum finanskostnader		146 300	0
Netto finans		63 960 945	11 284 762
Resultat før skattekostnad		63 931 230	10 952 970
Skattekostnad		118 454	0
Årsresultat		63 812 776	10 952 970
Overføringer og disponeringer			
Ordinært utbytte		0	5 500 000
Tilleggsutbytte		0	1 700 000
Ekstraordinært utbytte		21 500 000	0
Overføringer til/fra annen egenkapital		42 312 776	3 752 970
Sum overføringer og disponeringer		63 812 776	10 952 970



Organisasjonsnr: 982 263 824
WINMILL AS

BALANSE

Beløp i: NOK Note 2024 2023

BALANSE - EIENDELER

Anleggsmidler Immaterielle eiendeler

Finansielle anleggsmidler

Investeringer i aksjer og andeler	26 381 804	11 001 312
Sum finansielle anleggsmidler	26 381 804	11 001 312
Sum anleggsmidler	26 381 804	11 001 312

Omløpsmidler

Varer

Fordringer

Konsernfordringer	0	6 875 000
Sum fordringer	0	6 875 000

Investeringer

Markedsbaserte aksjer	5 868 695	0
Sum investeringer	5 868 695	0

Bankinnskudd, kontanter og lignende

Bankinnskudd, kontanter og lignende	22 589 931	346 435
Sum bankinnskudd, kontanter og lignende	22 589 931	346 435

Sum omløpsmidler 28 458 625 7 221 435

SUM EIENDELER 54 840 429 18 222 747

BALANSE - EGENKAPITAL OG GJELD

Egenkapital

Innskutt egenkapital

Selskapskapital	102 000	102 000
Sum innskutt egenkapital	102 000	102 000

Opptjent egenkapital

Annen egenkapital	54 619 975	12 307 199
Sum opptjent egenkapital	54 619 975	12 307 199

Sum egenkapital 54 721 975 12 409 199



Sum langsiktig gjeld	0	0
Kortsiktig gjeld		
Leverandørgjeld	0	308 829
Betalbar skatt	118 454	0
Utbytte	0	5 500 000
Annen kortsiktig gjeld	0	4 719
Sum kortsiktig gjeld	118 454	5 813 548
Sum gjeld	118 454	5 813 548
SUM EGENKAPITAL OG GJELD	54 840 429	18 222 747



Organisasjonsnr: 982 263 824
WINMILL AS

NOTEOPPLYSNINGER - SELSKAP - alle poster oppgitt i hele tall

Note

Regnskapsprinsipper

Årsregnskapet er satt opp i samsvar med regnskapslovens bestemmelser og god regnskapsskikk for små foretak. ** Klassifisering ** Eiendeler bestemt til varig eie eller bruk er klassifisert som anleggsmidler. Andre eiendeler er klassifisert som omløpsmidler. Fordringer med forfall mer enn ett år etter balansedagen er medtatt som anleggsmidler. Gjeld som forfaller senere enn ett år etter balansedagen er oppført som langsiktig gjeld. ** Varige driftsmidler ** Varige driftsmidler er vurdert til anskaffelseskost etter fradrag for bedriftsøkonomiske avskrivninger som er beregnet på grunnlag av kostpris og antatt levetid. ** Aksjer ** Omløpsaksjer er vurdert til markedsverdi på balansedagen. Andre aksjer er oppført i regnskapet til kostpris. I de tilfeller der den virkelige verdien er lavere enn kostprisen og dette ikke er forbigående, er det foretatt nedskrivning. ** Fordringer ** Kundefordringer og andre fordringer er oppført til pålydende etter fradrag for konstaterte og forventede tap. ** Skatter ** Skattekostnaden i resultatregnskapet omfatter både periodens betalbar skatt og endring i utsatt skatt. Utsatt skatt er beregnet på grunnlag av midlertidige forskjeller mellom regnskapsmessige og skattemessige verdier, samt eventuelt ligningsmessig underskudd til fremføring ved utgangen av regnskapsåret. Utsatt skatt er avsatt som langsiktig gjeld i balansen. I den grad utsatt skattefordel overstiger utsatt skatt, er utsatt skattefordel tatt med i balansen iht. god regnskapsskikk. ** Driftsinntekter og kostnader ** Inntektsføring følger opptjeningsprinsippet, som normalt vil følge leveringstidspunktet for varer og tjenester. Kostnader er tatt med etter sammenstillingsprinsippet, det vil si at kostnadene er tatt med i samme periode som tilhørende inntekter.'

Note

1

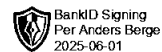
Antall årsverk i regnskapsåret
0.00

<u>Sum</u>	<u>Beløp</u>
Balanseført verdi 31.12.	Varige driftsmidler Immaterielle eiend.

Konsernregnskap

Morselskapet sitt navn

Forretningskontor for morselskapet



Winmill AS

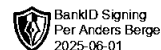
org.nr.: 982 263 824

Årsregnskap 2024

01 01 2024 - 31 12 2024



Winmill AS
org.nr.: 982263824



Resultat	Noter	2024	2023
Driftsinntekter og driftskostnader			
Lønnskostnad	1	0	0
Annen driftskostnad		29 714	331 792
Sum driftskostnader		29 714	331 792
Driftsresultat		-29 714	-331 792
Finansinntekter og finanskostnader			
Annen renteinntekt		970 524	9 762
Annen finansinntekt		63 136 721	11 275 000
Sum finansinntekter		64 107 245	11 284 762
Verdireduksjon av finansielle instrumenter vurdert til virkelig verdi	(2)	131 305	0
Annen rentekostnad		14 995	0
Sum finanskostnader		146 300	0
Netto finans		63 960 945	11 284 762
Ordinært resultat før skattekostnad		63 931 230	10 952 970
Skattekostnader			
Skattekostnad på ordinært resultat		118 454	0
Årsresultat		63 812 776	10 952 970
Overføringer og disponeringer			
Utbytte		0	5 500 000
Overføringer til/fra annen egenkapital		42 312 776	3 752 970
Tilleggsutbytte		0	1 700 000
Ekstraordinært utbytte		21 500 000	0
Sum overføringer og disponeringer		63 812 776	10 952 970



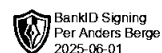
Winmill AS
org.nr.: 982263824



Balanse	Noter	2024	2023
EIENDELER			
Anleggsmidler			
Investeringer i aksjer og andeler		26 381 804	11 001 312
Sum finansielle anleggsmidler		26 381 804	11 001 312
Sum anleggsmidler		26 381 804	11 001 312
Omløpsmidler			
Konsernfordringer		0	6 875 000
Sum fordringer		0	6 875 000
Markedsbaserte aksjer	(2)	5 868 695	0
Sum investeringer		5 868 695	0
Bankinnskudd, kontanter og lignende		22 589 931	346 435
Sum bankinnskudd, kontanter og lignende		22 589 931	346 435
Sum omløpsmidler		28 458 625	7 221 435
Sum eiendeler		54 840 429	18 222 747



Winmill AS
org.nr.: 982263824



EGENKAPITAL OG GJELD

Egenkapital

Selskapskapital	102 000	102 000
Sum innskutt egenkapital	102 000	102 000

Annen Egenkapital	54 619 975	12 307 199
Sum opptjent egenkapital	54 619 975	12 307 199

Sum egenkapital	54 721 975	12 409 199
------------------------	-------------------	-------------------

Gjeld

Leverandørgjeld	0	308 829
Betalbar skatt	118 454	0
Utbytte	0	5 500 000
Annen kortsiktig gjeld	0	4 719
Sum kortsiktig gjeld	118 454	5 813 548

Sum gjeld	118 454	5 813 548
------------------	----------------	------------------

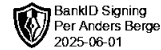
Sum egenkapital og gjeld	54 840 429	18 222 747
---------------------------------	-------------------	-------------------

Vetre, 30.05.2025

Per Anders Berge / Styreleder



Winmill AS
org.nr.: 982263824



Noter

Regnskapsprinsipper

Årsregnskapet er satt opp i samsvar med regnskapslovens bestemmelser og god regnskapsskikk for små foretak.

** Klassifisering **

Eiendeler bestemt til varig eie eller bruk er klassifisert som anleggsmidler. Andre eiendeler er klassifisert som omløpsmidler. Fordringer med forfall mer enn ett år etter balansedagen er medtatt som anleggsmidler. Gjeld som forfaller senere enn ett år etter balansedagen er oppført som langsiktig gjeld.

** Varige driftsmidler **

Varige driftsmidler er vurdert til anskaffelseskost etter fradrag for bedriftsøkonomiske avskrivninger som er beregnet på grunnlag av kostpris og antatt levetid.

** Aksjer **

Omløpsaksjer er vurdert til markedsverdi på balansedagen. Andre aksjer er oppført i regnskapet til kostpris. I de tilfeller der den virkelige verdien er lavere enn kostprisen og dette ikke er forbigående, er det foretatt nedskrivning.

** Fordringer **

Kundefordringer og andre fordringer er oppført til pålydende etter fradrag for konstaterede og forventede tap.

** Skatter **

Skattekostnaden i resultatregnskapet omfatter både periodens betalbar skatt og endring i utsatt skatt. Utsatt skatt er beregnet på grunnlag av midlertidige forskjeller mellom regnskapsmessige og skattemessige verdier, samt eventuelt ligningsmessig underskudd til fremføring ved utgangen av regnskapsåret. Utsatt skatt er avsatt som langsiktig gjeld i balansen. I den grad utsatt skattefordel overstiger utsatt skatt, er utsatt skattefordel tatt med i balansen iht. god regnskapsskikk.

** Driftsinntekter og kostnader **

Inntektsføring følger opptjeningsprinsippet, som normalt vil følge leveringstidspunktet for varer og tjenester. Kostnader er tatt med etter sammenstillingsprinsippet, det vil si at kostnadene er tatt med i samme periode som tilhørende inntekter.

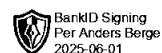
#1 Antall årsverk

Antall årsverk i regnskapsåret:

0



Winmill AS
org.nr.: 982263824



#2 Aksjer og andeler i andre selskaper

Selskapet har investert tilsammen kr 5.868.695,- i markesbaserte verdipapirer pr 31.12.2024. Urealisert netto verdiendring av investeringene er kostnadsført med kr 131.305,- i regnskapet for 2024.

Den del av selskapets investeringer som er klassifisert som omløpsmidler omsettes på børs eller i regulert marked som en handels portefølje med tanke på videresalg, dvs. at det kjøpes og selges aksjer løpende. Investeringene bokføres til markedsverdi/børsverdi. Alle verdipapirene har god eier spredning og likviditet.