



ÅRSREGNSKAPET FOR REGNSKAPSÅRET 2022 - GENERELL INFORMASJON

Enheten

Organisasjonsnummer:	987 994 320
Organisasjonsform:	Aksjeselskap
Foretaksnavn:	SWISS LIFE ASSET MANAGERS TRANSACTIONS AS
Forretningsadresse:	Haakon VIIs gate 1 0161 OSLO

Regnskapsår

Årsregnskapets periode:	01.01.2022 - 31.12.2022
-------------------------	-------------------------

Konsern

Morselskap i konsern:	Nei
-----------------------	-----

Regnskapsregler

Regler for små foretak benyttet:	Nei
Benyttet ved utarbeidelsen av årsregnskapet til selskapet:	Regnskapslovens alminnelige regler

Årsregnskapet fastsatt av kompetent organ

Bekreftet av representant for selskapet:	Hilde K Østensvig
Dato for fastsettelse av årsregnskapet:	24.03.2023

Grunnlag for avgivelse

År 2022: Årsregnskapet er elektronisk innlevert
År 2021: Tall er hentet fra elektronisk innlevert årsregnskap fra 2022

Det er ikke krav til at årsregnskapet m.v. som sendes til Regnskapsregisteret er undertegnet. Kontrollen på at dette er utført ligger hos revisor/enhetens øverste organ. Sikkerheten ivaretas ved at innsender har rolle/rettighet for innsending av årsregnskapet via Altinn, og ved at det bekreftes at årsregnskapet er fastsatt av kompetent organ.

Brønnøysundregistrene, 12.07.2024



Resultatregnskap

Beløp i: NOK	Note	2022	2021
RESULTATREGNSKAP			
Inntekter			
Driftsinntekter		106 984 285	109 613 533
Sum inntekter	2	106 984 285	109 613 533
Kostnader			
Lønnskostnad	3, 4	58 623 727	59 187 636
Avskrivning av driftsmidler og immaterielle eiendeler	8		
Nedskrivning av varige driftsmidler og immaterielle eiendeler	8		
Annen driftskostnad	3	11 609 998	7 928 327
Sum kostnader		70 233 725	67 115 963
Driftsresultat		36 750 561	42 497 570
Finansinntekter og finanskostnader			
Annen renteinntekt		554 008	537 633
Gevinst ved realisasjon av investeringer			425 071
Valutagevinst		69 571	
Annen finansinntekt		274	35 724
Sum finansinntekter		623 853	998 429
Annen rentekostnad		1 096	1 893
Valutatap		168 665	436 488
Annen finanskostnad		67 145	47 214
Sum finanskostnader		236 905	485 595
Netto finans		386 948	512 833
Ordinært resultat før skattekostnad		37 137 509	43 010 403
Skattekostnad på resultat	5	9 334 997	10 851 308
Ordinært resultat etter skattekostnad		27 802 512	32 159 095
Årsresultat	6	27 802 512	32 159 095
Årsresultat etter minoritetsinteresser		27 802 512	32 159 095



Resultatregnskap

Beløp i: NOK	Note	2022	2021
Totalresultat		27 802 512	32 159 095
Overføringer og disponeringer			
Avgitt konsernbidrag		11 022 104	23 400 000
Overført til annen egenkapital		16 780 408	8 759 095
Sum overføringer og disponeringer		27 802 512	32 159 095



Balanse

Beløp i: NOK	Note	2022	2021
BALANSE - EIENDELER			
Anleggsmidler			
Immaterielle eiendeler			
Utsatt skattefordel	5	28 403	35 504
Sum immaterielle eiendeler		28 403	35 504
Varige driftsmidler			
Tomter, bygninger o.a. fast eiendom	8		
Maskiner og anlegg	8		
Skip og flytende installasjoner	8		
Driftsløsøre, inventar o.a. utstyr	8		
Sum varige driftsmidler	8		
Andre langsiktige fordringer	7		
Sum anleggsmidler		28 403	35 504
Omløpsmidler			
Varer			
Fordringer			
Kundefordringer		410 630	
Andre kortsiktige fordringer		25 000 000	945 572
Konsernfordringer	7	110 567	2 108 879
Sum fordringer		25 521 197	3 054 451
Bankinnskudd, kontanter og lignende			
Bankinnskudd	9	82 348 676	89 080 963
Kontanter		18 856	18 856
Sum bankinnskudd, kontanter og lignende		82 367 532	89 099 819
Sum omløpsmidler		107 888 729	92 154 270
SUM EIENDELER		107 917 132	92 189 774

BALANSE - EGENKAPITAL OG GJELD



Balanse

Beløp i: NOK	Note	2022	2021
Egenkapital			
Innskutt egenkapital			
Aksjekapital	10	99 856	99 856
Annen innskutt egenkapital	10	5 668 787	5 668 787
Sum innskutt egenkapital		5 768 643	5 768 643
Opptjent egenkapital			
Annen egenkapital		25 539 503	8 759 095
Sum opptjent egenkapital		25 539 503	8 759 095
Sum egenkapital	6	31 308 146	14 527 738
Gjeld			
Langsiktig gjeld			
Utsatt skatt	5		
Annen langsiktig gjeld			
Øvrig langsiktig gjeld	7		
Sum langsiktig gjeld		0	0
Kortsiktig gjeld			
Leverandørgjeld		188 239	1 349 729
Betalbar skatt	5	6 250 000	4 242 433
Skyldig offentlige avgifter		1 898 415	16 220 092
Kortsiktig konserngjeld	7, 7	16 155 643	30 068 750
Annen kortsiktig gjeld		52 116 690	25 781 032
Sum kortsiktig gjeld		76 608 986	77 662 036
Sum gjeld		76 608 986	77 662 036
SUM EGENKAPITAL OG GJELD		107 917 132	92 189 774



Brønnøysundregistrene

ÅRSREGNSKAP FOR REGNSKAPSÅRET 2022 - GENERELL INFORMASJON

Journalnummer: 2023 523182

Enheten

Organisasjonsnummer: 987 994 320
Organisasjonsform: Aksjeselskap
Foretaksnavn: SWISS LIFE ASSET MANAGERS
TRANSACTIONS AS
Forretningsadresse: Haakon VIIIs gate 1
0161 OSLO

Regnskapsår

Årsregnskapets periode: 01.01.2022 - 31.12.2022

Konsern

Morselskap i konsern: Nei

Regnskapsregler

Regler for små foretak benyttet: Nei
Benyttet ved utarbeidelsen av
årsregnskapet til selskapet: Regnskapslovens alminnelige regler

Årsregnskapet fastsatt av kompetent organ

Bekreftet av representant for selskapet: Hilde K Østensvig
Dato for fastsettelse av årsregnskapet: 24.03.2023

Grunnlag for avgivelse

År 2022: Årsregnskap er elektronisk innlevert.
År 2021: Tall er hentet fra elektronisk innlevert årsregnskap fra 2022.

Det er ikke krav til at årsregnskapet m.v. som sendes til Regnskapsregisteret er undertegnet. Kontrollen på at dette er utført ligger hos revisor/enhetens øverste organ. Sikkerheten ivaretas ved at innsender har rolle/rettighet for innsending av årsregnskapet via Altinn, og ved at det bekreftes at årsregnskapet er fastsatt av kompetent organ.

Brønnøysundregistrene, 29.06.2023



Organisasjonsnr: 987 994 320
SWISS LIFE ASSET MANAGERS
TRANSACTIONS AS

RESULTATREGNSKAP

Beløp i: NOK	Note	2022	2021
RESULTATREGNSKAP			
Inntekter			
Driftsinntekter		106 984 285	109 613 533
Sum inntekter	2	106 984 285	109 613 533
Kostnader			
Lønnskostnad	3, 4	58 623 727	59 187 636
Avskrivning av driftsmidler og immaterielle eiendeler	8		
Nedskrivning av varige driftsmidler og immaterielle eiendeler	8		
Annen driftskostnad	3	11 609 998	7 928 327
Sum kostnader		70 233 725	67 115 963
Driftsresultat		36 750 561	42 497 570
Finansinntekter og finanskostnader			
Annen renteinntekt		554 008	537 633
Gevinst ved realisasjon av investeringer			425 071
Valutagevinst		69 571	
Annen finansinntekt		274	35 724
Sum finansinntekter		623 853	998 429
Annen rentekostnad		1 096	1 893
Valutatap		168 665	436 488
Annen finanskostnad		67 145	47 214
Sum finanskostnader		236 905	485 595
Netto finans		386 948	512 833
Ordinært resultat før skattekostnad			
Skattekostnad på resultat	5	9 334 997	10 851 308
Ordinært resultat etter skattekostnad		27 802 512	32 159 095
Årsresultat	6	27 802 512	32 159 095
Årsresultat etter minoritetsinteresser		27 802 512	32 159 095
Totalresultat		27 802 512	32 159 095
Overføringer og disponeringer			



Avgitt konsernbidrag	11 022 104	23 400 000
Overført til annen egenkapital	16 780 408	8 759 095
Sum overføringer og disponeringer	27 802 512	32 159 095



Organisasjonsnr: 987 994 320
SWISS LIFE ASSET MANAGERS
TRANSACTIONS AS

BALANSE

<u>Beløp i: NOK</u>	<u>Note</u>	<u>2022</u>	<u>2021</u>
BALANSE - EIENDELER			
Anleggsmidler			
Immaterielle eiendeler			
Utsatt skattefordel	5	28 403	35 504
Sum immaterielle eiendeler		28 403	35 504
Varige driftsmidler			
Tomter, bygninger o.a. fast eiendom	8		
Maskiner og anlegg	8		
Skip og flytende installasjoner	8		
Driftsløsøre, inventar o. a. utstyr	8		
Sum varige driftsmidler	8		
Andre langsiktige fordringer	7		
Sum anleggsmidler		28 403	35 504
Omløpsmidler			
Varer			
Fordringer			
Kundefordringer		410 630	
Andre kortsiktige fordringer		25 000 000	945 572
Konsernfordringer	7	110 567	2 108 879
Sum fordringer		25 521 197	3 054 451
Bankinnskudd, kontanter og lignende			
Bankinnskudd	9	82 348 676	89 080 963
Kontanter		18 856	18 856
Sum bankinnskudd, kontanter og lignende		82 367 532	89 099 819
Sum omløpsmidler		107 888 729	92 154 270
SUM EIENDELER		107 917 132	92 189 774
BALANSE - EGENKAPITAL OG GJELD			
Egenkapital			
Innskutt egenkapital			
Aksjekapital	10	99 856	99 856



Annen innskutt egenkapital	10	5 668 787	5 668 787
Sum innskutt egenkapital		5 768 643	5 768 643
Opptjent egenkapital			
Annen egenkapital		25 539 503	8 759 095
Sum opptjent egenkapital		25 539 503	8 759 095
Sum egenkapital	6	31 308 146	14 527 738
Gjeld			
Langsiktig gjeld			
Utsatt skatt	5		
Annen langsiktig gjeld			
Øvrig langsiktig gjeld	7		
Sum langsiktig gjeld		0	0
Kortsiktig gjeld			
Leverandørgjeld		188 239	1 349 729
Betalbar skatt	5	6 250 000	4 242 433
Skyldig offentlige avgifter		1 898 415	16 220 092
Kortsiktig konserngjeld	7, 7	16 155 643	30 068 750
Annen kortsiktig gjeld		52 116 690	25 781 032
Sum kortsiktig gjeld		76 608 986	77 662 036
Sum gjeld		76 608 986	77 662 036
SUM EGENKAPITAL OG GJELD		107 917 132	92 189 774



Organisasjonsnr: 987 994 320
SWISS LIFE ASSET MANAGERS
TRANSACTIONS AS

NOTEOPPLYSNINGER - SELSKAP - alle poster oppgitt i hele tall

Note
3

Antall årsverk i regnskapsåret
10.00

Sum Beløp

Balanseført verdi 31.12. Varige driftsmidler Immaterielle eiend.

Konsernregnskap

Morselskapet sitt navn

Forretningskontor for morselskapet

Begrunnelse for at datterselskap er utelatt fra konsolideringen

Samlet beløp - tilknyttet selskap Årets Fjorårets

Samlet beløp - foretak i samme konsern Årets Fjorårets

Samlet beløp - foretak i samme konsern Årets Fjorårets

Samlet beløp - felles kontrollert virksomhet Årets Fjorårets

Pantstillelse Beløp

Beholdning av egne aksjer Antall Pålydende Andel av aksjek.



Årsregnskap 2022

Swiss Life Asset Managers Transactions AS

Styrets årsberetning
Resultatregnskap
Balanse
Kontantstrømanalyse
Noter

Org.nr.: 987 994 320



**SWISS LIFE ASSET MANAGERS
TRANSACTIONS AS**

STYRETS ÅRSBERETNING FOR 2022

Swiss Life Asset Managers Transactions AS ble stiftet 09.03.2005. Selskapet har som formål å yte konsesjonspliktig investeringstjenester, prosjektfinansiering, finansiell rådgivning, corporate finanstjenester samt annen virksomhet som har naturlig sammenheng med dette.

Selskapets forretningskontor er i Oslo.

NRP Finans AS ble fisjonert 13. oktober 2021 og endret navn til Swiss Life Asset Managers Transactions AS (SLAM Transactions) 30. desember 2021. Skipsvirksomheten inkludert pågående prosjekter, eksisterende shippingportefølje og ansatte som jobber med shippingrelatert virksomhet ble med i det nyopprettede selskapet NRP Project Finance AS. Swiss Life Asset Managers Nordic AS ble eiere av SLAM Transactions per 1. desember 2021.

Selskapet driftsinntekter utgjør NOK 106.984.285 (109.613.533). Årsregnskapet er gjort opp med et overskudd på NOK 27.802.512 (32.159.095). Aktiviteten har i 2022 vært god. 2023 forventes å bli et mer utfordrende år for selskapet, men med positivt resultat.

Selskapets kontantstrøm fra operasjonelle aktiviteter for 2022 er NOK 16.658.838 (60.747.494). Egenkapitalen utgjør NOK 31.308.146 (14.527.736) som utgjør 29 % (15,76) av totalkapitalen, og vurderes å være forsvarlig på grunnlag av selskapets virksomhet.

Årets resultat foreslås disponert på følgende måte:

Avgitt konsernbidrag	11.022.104
Overført til annen egenkapital	<u>16.780.408</u>
Sum disponeringer	27.802.512

Etter styrets oppfatning gir det fremlagte regnskapet fyllestgjørende informasjon om selskapets stilling og resultat av driften.

Selskapet har en tilfredsstillende likviditetssituasjon, NOK 82.367.532 pr. 31.12.2022.

Selskapets filial med forretningskontor i Stockholm har hatt begrenset aktivitet i 2022 og filialen har ikke generert regnskapsmessige inntekter.

Pr. 31.12.2022 er det 13 ansatte i selskapet, hvorav 12 menn og 1 dame. Selskapet har som mål å være en arbeidsplass der det råder full likestilling mellom kvinner og menn. Selskapet har innarbeidet policy som tar sikte på at det ikke forekommer forskjellsbehandling grunnet kjønn. Det har vært minimalt sykefravær, og ingen arbeidsulykker/-skader. Arbeidsmiljøet er godt.



Selskapet har tegnet styreansvarsforsikring som inkluderer alle styremedlemmer og daglig leder. Forsikringen dekker erstatning for økonomiske tap som følge av personlig lederansvar, herunder personlig ansvar for konsernets gjeld som oppstår som følge av krav fremsatt av tredjemann.

Fortsatt drift er lagt til grunn for utarbeidelsen av regnskapet for 2022.

Det er i regnskapets note 12 gitt en nærmere redegjørelse for kapitalkrav samt risikoeksponering og styring av risiko. Etter styrets oppfatning er håndtering av risiko forsvarlig.

Etter styrets oppfatning forurenses ikke selskapets virksomhet det ytre miljø. Selskapet har iverksatt forskjellige tiltak for bekjempelse av korrupsjon blant annet implementert i Selskapets etiske retningslinjer, instruks for ansattes adgang til å motta gaver, instruks for etablering av kundeforhold og instruks for legitimasjonskontroll og tiltak mot hvitvasking. Alle ansatte plikter å sette seg inn i disse retningslinjene som blant annet omfatter rapporteringsplikt for visse typer gaver, kontroll ved etablering av nye kundeforhold, krav til ansattes høye etiske standard og rapporteringsplikt ved mistenkelige transaksjoner. Selskapet har en oversiktlig virksomhet. Resultatet av de implementerte tiltakene betraktes som tilfredsstillende.

Samfunnsansvar og bærekraft har alltid vært viktig i Swiss Life Asset Managers Transactions' virksomhet. Selskapet har i løpet av 2021 og 2022 økt sitt fokus på miljø, sosiale forhold og eierstyring (Environmental, Social & Governance - ESG) og det har blitt utviklet en policy med klare retningslinjer for hvordan selskapet skal implementere dette fokuset i den daglige virksomheten.


Det har ikke vært forsknings- og utviklingsaktiviteter i selskapet.

Markedet for selskapets aktiviteter innenfor eiendomsmarkedet har vært bra i løpet av året.


28. februar 2023

I styret for Swiss Life Asset Managers Transactions AS


Dag Erik Rasmussen
Styreleder


Erlend Torsen
Styremedlem


Knut Ekjord
Styremedlem


Christian Ness
Daglig leder



Swiss Life Asset Managers Transactions AS

Resultatregnskap

	Note	2022	2021
Driftsinntekter og driftskostnader			
Driftsinntekter		<u>106 984 285</u>	<u>109 613 533</u>
Sum driftsinntekter	2	106 984 285	109 613 533
Lønnskostnad	3, 4	58 623 727	59 187 636
Annen driftskostnad	3	<u>11 609 998</u>	<u>7 928 327</u>
Sum driftskostnader		70 233 725	67 115 963
Driftsresultat		<u>36 750 561</u>	<u>42 497 570</u>
Finansinntekter og finanskostnader			
Gevinst ved realisasjon av investeringer		0	425 071
Annen renteinntekt		554 008	537 633
Valutagevinst		69 571	0
Annen finansinntekt		<u>274</u>	<u>35 724</u>
Sum finansinntekter		623 853	998 429
Annen rentekostnad		1 096	1 893
Valutatap		168 665	436 488
Annen finanskostnad		<u>67 145</u>	<u>47 214</u>
Sum finanskostnader		236 905	485 595
Resultat av finansposter		<u>386 948</u>	<u>512 833</u>
Resultat før skattekostnad		37 137 509	43 010 403
Skattekostnad på resultat	5	<u>9 334 997</u>	<u>10 851 308</u>
Resultat		27 802 512	32 159 095
Årsresultat	6	<u>27 802 512</u>	<u>32 159 095</u>
Disponering av resultat			
Avsatt konsernbidrag		11 022 104	23 400 000
Overført til annen egenkapital		<u>16 780 408</u>	<u>8 759 095</u>
Sum overføringer		27 802 512	32 159 095



Swiss Life Asset Managers Transactions AS

Balanse

	Note	2022	2021
Eiendeler			
Anleggsmidler			
Immaterielle eiendeler			
Utsatt skattefordel	5	28 403	35 504
Sum immaterielle eiendeler		28 403	35 504
Sum anleggsmidler		28 403	35 504
Omløpsmidler			
Fordringer			
Kundefordringer		410 630	0
Fordring på selskap i samme konsern	7	110 567	2 108 879
Andre kortsiktige fordringer		25 000 000	945 572
Sum fordringer		25 521 197	3 054 451
Bankinnskudd o.l.			
Bankinnskudd	9	82 348 676	89 080 963
Kontanter		18 856	18 856
Sum bankinnskudd o.l.		82 367 532	89 099 819
Sum omløpsmidler		107 888 729	92 154 270
Sum eiendeler		107 917 132	92 189 774




Swiss Life Asset Managers Transactions AS

Balanse


	Note	2022	2021
Egenkapital og gjeld			
Egenkapital			
Innskutt egenkapital			
Aksjekapital	10	99 856	99 856
Overkurs		<u>5 668 787</u>	<u>5 668 787</u>
Sum innskutt egenkapital		5 768 643	5 768 643
Opptjent egenkapital			
Annen egenkapital		<u>25 539 503</u>	<u>8 759 095</u>
Sum opptjent egenkapital		25 539 503	8 759 095
Sum egenkapital	6	<u>31 308 146</u>	<u>14 527 738</u>
Gjeld			
Kortsiktig gjeld			
Gjeld til selskap i samme konsern	7	14 100 000	30 000 000
Leverandørgjeld		188 239	1 349 729
Leverandørgjeld til selskap i samme konsern	7	2 055 643	68 750
Betalbar skatt	5	6 250 000	4 242 433
Skyldig offentlige avgifter		1 898 415	16 220 092
Annen kortsiktig gjeld		<u>52 116 690</u>	<u>25 781 032</u>
Sum kortsiktig gjeld		76 608 986	77 662 036
Sum gjeld		<u>76 608 986</u>	<u>77 662 036</u>
Sum egenkapital og gjeld		<u>107 917 132</u>	<u>92 189 774</u>

Oslo, 28.02.2023

Styret i Swiss Life Asset Managers Transactions AS


Dag-Erik Rasmussen
Styreleder


Christian Frederik Ness
Daglig leder


Knut Fkjord
Styremedlem


Erlend Torsen
Styremedlem



Swiss Life Asset Managers Transactions AS

Kontantstrømsanalyse

	2022	2021
Kontantstrømmer fra operasjonelle aktiviteter		
Resultat før skattekostnad	37 137 509	43 010 403
Ordinære avskrivninger	-	-
Periodens betalte skatt	-4 242 433	-12 172 839
Endring i kundefordringer	-410 630	5 190 103
Endring i leverandørgjeld	-1 161 490	-1 142 142
Endring i konsernmellomværende	-26 014 795	4 605 698
Endring andre tidsavgrensningsposter	-12 040 447	21 256 271
Netto kontantstrøm fra operasjonelle aktiviteter	-6 732 286	60 747 494
Investeringsaktiviteter		
Investering i obligasjoner	-	37 449 338
Investering i driftsmidler	-	428 105
Salg finansielle anleggmidler	-	-
Netto kontantstrøm fra investeringsaktiviteter	-	37 877 443
Finansieringsaktiviteter		
Opptak av ny langsiktig gjeld	-	-
Nedbetaling av langsiktig gjeld	-	-
Fisjon, endring egenkapital	-	-14 583 779
Tilleggsutbytte	-	-
Utbetaling av utbytte	-	-35 659 000
Netto kontantstrøm fra finansieringsaktiviteter	-	-50 242 779
Effekt av valutakursendringer på kontanter og kontantekvivalenter	-	-
Likviditetsendring gjennom året	-6 732 286	48 382 158
Likviditetsbeholdning 01.01	89 099 819	40 717 661
Likviditetsbeholdning 31.12	82 367 533	89 099 819



Swiss Life Asset Managers Transactions AS

Note 1 Regnskapsprinsipper

Årsregnskapet er satt opp i samsvar med regnskapsloven av 1998 og god regnskapsskikk i Norge. Selskapet ble stiftet 09.03.2005. Selskapet følger regnskapsreglene for øvrige foretak.

Hovedregel for vurdering og klassifisering av eiendeler og gjeld

Eiendeler bestemt til varig eie eller bruk er klassifisert som anleggsmidler. Andre eiendeler er klassifisert som omløpsmidler. Fordringer som skal tilbakebetales innen et år er klassifisert som omløpsmidler. Ved klassifisering av kortsiktig og langsiktig gjeld er tilsvarende kriterier lagt til grunn.

Omløpsmidler vurderes til laveste av anskaffelseskost og virkelig verdi. Kortsiktig gjeld balanseføres til nominelt mottatt beløp på etableringstidspunktet.

Anleggsmidler vurderes til anskaffelseskost, men nedskrives til gjenvinnbart beløp dersom dette er lavere enn bokført verdi, og verdifallet forventes ikke å være forbigående. Anleggsmidler med begrenset økonomisk levetid avskrives planmessig.

Valuta

Pengeposter i utenlandsk valuta omregnes til balansedagens kurs. Inntekter og kostnader omregnes til valutakursene på transaksjonstidspunktet.

Finansielle instrumenter

Finansielle instrumenter, herunder aksjer og obligasjoner, som

- er klassifisert som omløpsmidler,
- inngår i en handelsportefølje med henblikk på videresalg,
- omsettes på børs, autorisert markedsplass eller tilsvarende regulert marked i utlandet, og
- har god eierspredning og likviditet

er vurdert til virkelig verdi på balansedagen. Andre investeringer er vurdert til laveste av gjennomsnittlig anskaffelseskost og virkelig verdi på balansedagen.

Fordringer

Kundefordringer og andre fordringer er oppført til pålydende etter fradrag for avsetning til forventet tap. Avsetning til tap gjøres på grunnlag av en individuell vurdering av de enkelte fordringer. I tillegg gjøres det for øvrige fordringer en uspesifisert avsetning for å dekke antatt tap.

Bankinnskudd, kontanter og lignende

Bankinnskudd, kontanter ol. inkluderer kontanter, bankinnskudd og andre betalingsmidler med forfallsdato som er kortere enn tre måneder fra anskaffelse.

Pensjoner

Innskuddsplaner periodiseres etter sammenstillingsprinsippet. Årets innskudd til pensjonsordningen kostnadsføres.

Inntekter

Inntekt regnskapsføres når den er opptjent, altså når krav på vederlag oppstår. Dette skjer når tjenesten ytes, i takt med at arbeidet utføres. Inntektene regnskapsføres med verdien av vederlaget på transaksjonstidspunktet. Selskapets inntekter knytter seg til tilrettelegging.



Swiss Life Asset Managers Transactions AS

Kostnader

Kostnader regnskapsføres som hovedregel i samme periode som tilhørende inntekt. I de tilfeller det ikke er en klar sammenheng mellom utgifter og inntekter fastsettes fordelingen etter skjønnsmessige kriterier. Øvrige unntak fra sammenstillingsprinsippet er angitt der det er aktuelt.

Skatter

Skattekostnaden sammenstilles med regnskapsmessig resultat før skatt. Skatt knyttet til egenkapitaltransaksjoner, for eksempel konsernbidrag, føres mot egenkapitalen.

Skattekostnaden består av betalbar skatt (skatt på årets direkte skattepliktige inntekt) og endring i netto utsatt skatt. Utsatt skatt og utsatt skattefordel er presentert netto i balansen.

Note 2 Salgsinntekter

Av selskapets samlede inntekter på NOK 106.984.285 er NOK 94.082.834 relatert til tilretteleggingshonorar, NOK 5.497.573 til annenhåndsomsetning og NOK 7.403.878 til andre honorarer.

Note 3 Lønnskostnader og ytelser, godtgjørelser til daglig leder, styret og revisor

Lønnskostnader

	2022	2021
Lønninger	46 509 752	49 355 007
Arbeidsgiveravgift	10 778 783	8 751 206
Pensjonskostnader	1 026 562	853 239
Andre ytelser	308 631	228 185
Sum	58 623 727	59 187 636

Gjennomsnittlig antall årsverk 10 9,8

Ytelser til ledende personer

	Lønn	Honorar	Bonus	Pensjonskostnader	Annen godtgj.	Sum
Styre		533 334	0	0	0	533 334
Andre ledende ansatte	8 558 450	0	2 588 987	378 245	40 392	11 566 074

Det er kostnadsført NOK 16.532.878 i samlet bonus inkl. aga og finansskatt til andre ledende ansatte i 2022. Det er ikke ytet lån eller stilt sikkerhet til fordel for ansatte, aksjeeiere eller medlemmer av styret.

Revisor

Godtgjørelse til RSM Norge AS for lovpålagt revisjon er kostnadsført i 2022 med kr. 142.859 eks. mva.

Godtgjørelse for andre tjenester utgjør kr 31.624 eks. mva.

Godtgjørelse til PWC AS for lovpålagt revisjon er kostnadsført i 2022 med kr. 118.750 eks. mva.

Godtgjørelse for andre tjenester utgjør kr 137.500 eks. mva



Swiss Life Asset Managers Transactions AS

Note 4 Innskuddspensjon

Selskapet er pliktig til å ha tjenstepensjonsordning etter lov om obligatorisk tjenstepensjon, og har pensjonsordning som tilfredsstillter kravene i denne loven.

Selskapet har innskuddsbasert pensjonsordning som omfatter 13 personer.

Forpliktelsene er fondert gjennom et forsikringsselskap.

Note 5 Skatt

Årets skattekostnad	2022	2021
Resultatført skatt på ordinært resultat:		
Betalbar skatt	9 327 896	10 842 432
Endring i utsatt skattefordel	7 101	8 876
Skattekostnad ordinært resultat	9 334 997	10 851 308
Skattepliktig inntekt:		
Resultat før skatt	37 137 509	43 010 403
Permanente forskjeller	202 478	394 830
Endring i midlertidige forskjeller	-28 403	-35 504
Avgitt konsernbidrag	-12 311 582	-26 400 000
Skattepliktig inntekt	25 000 001	16 969 729
Betalbar skatt i balansen:		
Betalbar skatt på årets resultat	9 327 896	11 742 433
Betalbar skatt på avgitt konsernbidrag	-3 077 896	-7 500 000
Sum betalbar skatt i balansen	6 250 000	4 242 433

Skatteeffekten av midlertidige forskjeller som har gitt opphav til utsatt skatt og utsatte skattefordeler, spesifisert på typer av midlertidige forskjeller

	2022	2021	Endring
Varige driftsmidler	-113 612	-142 015	-28 403
Sum	-113 612	-142 015	-28 403
Grunnlag for utsatt skattefordel	-113 612	-142 015	-28 403
Utsatt skattefordel (25 %)	-28 403	-35 504	-7 101

Note 6 Egenkapital

	Aksjekapital	Overkurs	Annen egenkapital	Sum egenkapital
Pr. 31.12.2021	99 856	5 668 787	8 759 095	14 527 738
Avgitt konsernbidrag			-11 022 104	-11 022 104
Årets resultat			27 802 512	27 802 512
Pr 31.12.2022	99 856	5 668 787	25 539 503	31 308 146

**Swiss Life Asset Managers Transactions AS**

Note 7 Mellomværende med selskap i samme konsern m.v.
Resultatmessige kostnader med nærstående parter

	Motpart	Forhold til motparten	2022	2021
Honorar	SWISS LIFE ASSET MANAGERS BUSINESS MANAGEMENT AS	Søsterselskap	0	321 051
Sum			0	321 051

Resultatmessige inntekter med nærstående parter

	Motpart	Forhold til motparten	2022	2021
Honorar	SWISS LIFE ASSET MANAGERS FUNDS AS	Søsterselskap	0	5 733 853
Forretningsførsel	SWISS LIFE ASSET MANAGERS BUSINESS MANAGEMENT AS	Søsterselskap	2 185 590	2 928 092
Sum			2 185 590	8 661 945

Mellomværende med nærstående partner

	Forhold	Kundefordringer		Andre fordringer	
		2022	2021	2022	2021
SWISS LIFE ASSET MANAGERS NORDIC AS	Søsterselskap	0	1 417 535	0	0
SWISS LIFE ASSET MANAGERS FUNDS AS	Søsterselskap	1080	0	0	0
SWISS LIFE ASSET MANAGERS BUSINESS MANAGEMENT AS	Søsterselskap	109 487	691 344	0	0
Sum		110 567	2 108 879	0	0

	Forhold	Leverandørgjeld		Annen langsiktig gjeld	
		2022	2021	2022	2021
SWISS LIFE ASSET MANAGERS BUSINESS MANAGEMENT AS	Søsterselskap	18 643	68 750	0	0
SWISS LIFE ASSET MANAGERS NORDIC AS	Konsernspiss	2 037 000	0	14 100 000	30 000 000
Sum		2 055 643	68 750	14 100 000	30 000 000



Swiss Life Asset Managers Transactions AS

Note 8 Varige driftsmidler

	Inventar	Sum
Anskaffelseskost 01.01.2022	433 396	433 396
Anskaffelseskost 31.12.2022	433 396	433 396
Akk. avskrivninger 31.12.2022	433 396	433 396
Bokført verdi per 31.12.2022	0	0
Avskrivninger i perioden	0	0
Avskrivningsplan	lineær	
Forventet levetid (år)	3	
Skattemessig verdi		
Skattemessig verdi 01.01.2022	142 015	142 015
Skattemessige avskrivninger	-28 403	-28 403
Skattemessig verdi 31.12.2022	113 612	113 612
Skattemessig avskrivningssats	20,0 %	

Note 9 Bankinnskudd

Bankinnskudd, kontanter og lignende på totalt kr. 82.367.532 omfatter bundne skattetreksmidler med kr. 1.250.439. Klientmidler pr. 31.12.2022 utgjør kr. 36.395.243.

Note 10 Aksjekapital

Aksjekapitalen i Swiss Life Asset Managers Transactions AS per 31.12.2022 består av:

	Antall	Pålydende	Bokført
Aksjer	1 055	94,65	99 856
Sum	1 055		99 856

Eierstruktur

Aksjonær i selskapet pr. 31.12.2022 var:	Aksjer	Eierandel	Stemmeandel
Swiss Life Asset Managers Nordic AS	1 055	100 %	100 %
Totalt antall aksjer	1 055	100 %	100 %

Selskapet inngår i konsernregnskapet til Swiss Life Asset Managers Nordic AS, Haakon VII's gate 1, 0161 Oslo. Kopi av konsernregnskapet mottas ved henvendelse til selskapet.

Note 11 Ikke balanseførte forpliktelser

Selskapet har ingen ikke balanseførte forpliktelser.



Swiss Life Asset Managers Transactions AS

Note 12 Forhold til opplysningsplikt ift forskrift om kapitalkrav for verdipapirforetak mfl.

Styring og kontroll av risiko

Risikohåndtering er alt hva Foretaket gjør for å sikre sine og kundenes verdier og en forsvarlig drift mot planlagte mål. Kvalitetssikringen omfatter organisasjons- og arbeidsrutiner samt alle metoder/tiltak av administrativ og teknisk art som er etablert for å

- Sørge for at lover, forskrifter, interne rutiner og god forretningskikk etterleves
- Sikre riktig kvalitet på kundedata og interne data for informasjon og styring
- Overvåke og styre risiko etter nærmere fastsatte mål
- Beskytte kundenes og foretakets eiendeler
- Sikre effektiv og rasjonell drift
- Sikre pålitelig rapportering

I rapporteringen og vurderingen legges det vekt på Foretakets målsetninger innenfor hvert område som er identifisert samt hvilke kontrolltiltak som gjennomføres. Det legges vekt på vurderinger av forhold for å begrense risiko for tap av renommé, overholdelse av lover og regler som Foretaket er underlagt (compliance), pålitelig regnskapsrapportering og unngåelse av økonomiske tap.

Foretaket har i dag konsesjon til å tilby investeringstjenester som nevnt i lov om verdipapirhandel § 2-1 nr. 1, 2, 5, og 7. Foretaket har også tillatelse til å tilby tilleggstjenestene 3 og 5.

Det etableres skriftlige kundeavtaler med alle kunder som det ytes investeringstjenester overfor. Avtalene er skriftlige og inneholder informasjon som legges til grunn for kunde-klassifisering, egnethets- og hensiktsmessighetstester. Det gjennomføres anti-hvitvaskingskontroller ved etablering av kundeavtaler. Det ligger ikke innenfor Foretakets nåværende virksomhet å anvende egen balanse som direkte ledd i investeringstjenestene, og Foretaket har derfor ingen handelsportefølje.

Fonvaltningen av Foretaket hører under Styret. Styret skal sørge for en forsvarlig organisering av virksomheten, inklusive all løpende styring og kontroll. Det er dermed Styrets oppgave å påse at den interne kontroll i virksomheten sikrer mot vesentlig risiko i et tilstrekkelig omfang og på en systematisk måte.

Styret har i den forbindelse utarbeidet et sett med instruks, rutiner, oversikter og standard-skriv for å sikre forsvarlig drift og kontroll av Foretaket. Dette regelverket er dokumentert som Foretakets "Instruks og Rutinesamling" som alle ansatte plikter å forstå og være kjent med. "Instruks og Rutinesamling" er gjenstand for løpende revurderinger og justeringer, og foretakets medarbeidere bruker ressurser på å tilpasse arbeidsmetodikken.

Daglig leder har ansvaret for å iverksette risikostyring som bidrar til å oppfylle de målene som styret setter for virksomheten, herunder effektive styringssystemer og internkontroll.



Swiss Life Asset Managers Transactions AS

Selskapets internkontrollgjennomgang iht. Forskrift om risikostyring og internkontroll gjennomføres årlig. Aktuelle risiki blir vurdert, og relevante kontrollverktøy evaluert. Alle ansatte gjennomgår og vurderer all vesentlig risiko innenfor eget ansvarsområde, og kartlegger behov for tiltak for å bringe risiko til akseptabelt nivå.

Styret og intern revisor gjennomgår på årlig basis Foretakets prosess for internkontroll. Gjennomgangen dokumenterer kvaliteten på arbeidet i de viktigste risikoområdene og svakheter og forbedringsbehov i disse. Gjennomgangen skal sikre at endringer i risikobildet identifiseres slik at nødvendige forbedringstiltak kan iverksettes.

Foretaket har utkontraktert compliance funksjonen til morselskapet. Det lages årlige compliance planer som vedtas i Styret. Daglig leder og compliance officer avgir hver for seg skriftlig redegjørelse til styret hvert kvartal.

Kapitalkrav

Foretakets samlede kapitalbehov vurderes utfra et tredelt system inndelt i såkalte pilarer.

Pilar 1: Minimumskrav til ansvarlig kapital

Pilar 2: Vurderingen av samlet kapitalbehov og individuell tilsynsmessig oppfølging

Pilar 3: Institusjonenes offentliggjøring av informasjon

Foretakets ansvarlige kapital fremkommer som følger:

Tall pr 31.12., i kroner	2022	2021
Innbetalt aksjekapital	99 856	99 856
Overkurs	5 668 787	5 668 787
Annen egenkapital	25 539 503	8 759 095
Kjernekapital	31 308 146	14 527 738
Tilleggskapital		
Netto Ansvarlig kapital	31 308 146	14 527 738

Pilar 1

Pilar 1 omhandler minstekrav til kapitaldekning. Beregningsgrunnlaget for operasjonell risiko pr. 31.12.2022 er 25 % av fjorårets kostnader.

Beregning av faste kostnader	Faktisk 2022
Inntekter, inkl finansinntekter	107 608 000
Positivt resultat før skatt	-37 138 000
Variable godtgjørelse til ansatte	-32 943 000
Sum faste kostnader	37 527 000
Kapitalkrav 25% av faste kostnader	9 382 000



Swiss Life Asset Managers Transactions AS

Foretakets kapitalkrav og overskudd av ansvarlig kapital etter Pilar :

Tall pr 31.12 og i kroner, med mindre annet angitt	2022	2021
<i>i) Kapitalkrav under standard metode</i>		
Vektet beregningsgrunnlag for poster som ikke inngår i handelsporteføljen	n.a	n.a
Markedsrisiko relatert til handelsportefølje (selskapet har ikke handelsportefølje)	0	0
Operasjonell risiko beregnet iht kapitalkravsforskriften	9 382 000	8 875 000
SUM	9 382 000	8 875 000
ii) Minstekrav til startkapital; EUR 125.000	1 314 225	1 248 600
Samlet kapitalkrav er det største av i) og ii)	9 382 000	8 875 000
Overskudd ansvarlig kapital	21 926 146	5 652 738

Kapitalkravet i kolonnen for 2022 er det som gjelder for kalenderåret 2023.

Pilar 2

Pilar 2 stiller krav til egenvurdering av risikoprofil og kapitalbehov utover det som følger av Pilar 1, såkalt ICAAP (Internal Capital Adequacy Assessment Process). Egenvurderingen utarbeides årlig.

Styret gjennomførte en ICAAP vurdering i februar 2022. Ny ICAAP vurdering vil bli gjennomført 1. halvår 2023.

Kredittrisiko:

Kredittrisiko er risiko for tap som skyldes at Foretakets motparter eller kunder ikke kan oppfylle sine betalingsforpliktelser overfor Foretaket. Kredittrisiko vil for Foretaket hovedsakelig relatere seg til innbetaling av honorar etter utfakturering når prosjekter etableres som egne juridiske enheter. Fakturering av tilretteleggingshonorar skjer fortrinnsvis ifm prosjekt-etableringen. Foretakets rett til honorarer er en godt opplyst, kjent og akseptert rettighet. Foretaket har rutiner og praksis for å minimere risikoen ved utestående fordringer, både ved å redusere kredittiden, og å forbedre prosessene rundt etablering av prosjektselskapene og innbetaling av kapital. Således vurderes kredittrisikoen i forhold til honorarer som lav.

Foretakets eiendeler består i hovedsak av overskuddslikviditet knyttet til Foretakets løpende driftsoverskudd. Overskuddslikviditeten plasseres i norske banker. Virksomheten er organisert slik at Foretaket baserer sin likviditetsstyring kun på overskuddslikviditet og ikke på utestående fordringer. Således er det meget begrenset omfang av konsekvenser for Foretaket dersom det oppstår enkelt-tilfeller der et prosjekt av ulike årsaker ikke overholder sin forpliktelse til å betale honorar til Foretaket.



Swiss Life Asset Managers Transactions AS

Markedsrisiko:

Markedsrisiko oppstår gjerne som følge av usikrede transaksjoner i valuta, rente og egenkapitalmarkedene. Beregning av kapitalkrav etter Pilar I som følge av markedsrisiko er ikke relevant for Foretaket med henvisning til at Foretaket ikke har handelsportefølje og det har ikke vært foretatt egenhandel som ledd i investeringstjenestevirksomheten, og at Foretaket heller ikke har rentebærende gjeld. Foretaket vil imidlertid indirekte være eksponert mot markedsrisiko ved at aktivitetsnivået innenfor eiendoms- og shippingtransaksjoner vil påvirkes av generelle markedssvingninger og svingninger innenfor hver sektor. Beregninger og vurderinger for dette formål foretas en gang per år i forbindelse med budsjettprosessen, og Foretaket vil følgelig ha relativ lang horisont for å kunne tilpasse seg endringer i inntektsforholdene. Det er ikke beregnet kapitalkrav som følge av Foretakets egen kapitalforvaltning utover det som følger av kreditrisiko.

Operasjonell risiko:

Operasjonell risiko er risiko for tap som skyldes svakheter eller feil i prosesser og systemer, feil begått av ansatte eller eksterne hendelser. Det henvises til innledende avsnitt vedrørende beskrivelse av Foretakets internkontrollsystem. Herunder har Foretaket ikke disposisjonsfullmakt over kundens bankkonti, og påtar seg ikke oppgjørrisiko i forbindelse med gjennomføring av transaksjoner. Foretakets kostnader består hovedsakelig av personale, lokaler og IT systemer. Avtaler om løpende tjenester og produktleveranser inngått mellom Foretaket og leverandører har korte oppsigelsesfrister (hovedsakelig 3-6 måneder). Styret vurderer dog en relevant innfallsvinkel å være å estimere den andel av kostnadsbudsjettet som behøves for å sikre eventuell avvikling av selskapet uten at tredjepart blir skadelidende. Dette vurderes å høre hjemme under Operasjonell risiko.

Renterisiko:

Renterisiko er risiko for tap som følge av endringer i det generelle rentenivået. I denne sammenheng er renterisiko kun knyttet til Foretakets egen kapitalforvaltning. Overskuddslikviditet er plassert som bankinnskudd.

Konsentrasjonsrisiko:

Foretaket baserer seg i stor grad på prosjektarbeid og har en relativt bred portefølje av oppdragsgivere i forhold til antall ansatte. Således utgjør ikke enkeltkunder en vesentlig risikofaktor for Foretakets virksomhet.

Forsikringsrisiko:

Ikke relevant.

Valutarisiko:

Foretakets inntekter er primært i norske kroner. I tillegg kan en andel av prosjektene være denominert i svenske og danske kroner, Euro og i US dollar, noe som betyr at denne andelen av honorarinntektene er eksponert mot valutasvingninger. Andelen i utenlandsk valuta er ikke avgjørende, og perioden for eksponering også begrenset. Således vurderer Foretaket at valutaeksponeringen er så vidt begrenset at det ikke er nødvendig med avsetning for valutarisiko. Foretakets kostnader er primært i norske kroner.



Swiss Life Asset Managers Transactions AS

Renommérisiko:

Foretaket henvender seg ikke til massemarkedet. Selv om de aller fleste kundene i verdipapirhandelens og MiFIDs forstand er klassifisert som ikke-profesjonelle, er våre kunder bevisste aktører som har et profesjonelt forhold til Foretaket. Foretakets renommé bygges primært som følge at våre prosjekter leverer forventet og forespeilet avkastning over lengre tid. Likeledes vil Foretakets renommé brytes ned dersom prosjekter ikke leverer. Negative forhold og publisitet rundt Foretaket, som for eksempel kan skyldes brudd på lover og regler, vil også påvirke Foretakets renommé. Foretakets kunder vil reagere ved at de slutter å investere gjennom foretaket, eventuelt at de også ønsker å realisere sine investeringer i annenhåndsmarkedet. Alle disse faktorer vil primært påvirke selskapets økonomi ved at fremtidige inntektsmuligheter blir redusert. Foretaket anser muligheten til å tilpasse kostnadsnivået til slike negative situasjoner som gode. Like fullt vil denne betraktningen henge samme med operasjonell risiko, ref diskusjon over. Styret vurderer kapitalbehovet beskrevet under operasjonell risiko til også å inkludere de behov som måtte oppstå som følge av tapt og redusert renommérisiko.



Til generalforsamlingen i Swiss Life Asset Managers Transactions AS

Uavhengig revisors beretning

Konklusjon

Vi har revidert årsregnskapet for Swiss Life Asset Managers Transactions AS som består av balanse per 31. desember 2022, resultatregnskap og kontantstrømsanalyse for regnskapsåret avsluttet per denne datoen og noter til årsregnskapet, herunder et sammendrag av viktige regnskapsprinsipper.

Etter vår mening

- oppfyller årsregnskapet gjeldende lovkrav, og
- gir årsregnskapet et rettviseende bilde av selskapets finansielle stilling per 31. desember 2022, og av dets resultater og kontantstrømmer for regnskapsåret avsluttet per denne datoen i samsvar med regnskapslovens regler og god regnskapsskikk i Norge.

Grunnlag for konklusjonen

Vi har gjennomført revisjonen i samsvar med International Standards on Auditing (ISA-ene). Våre oppgaver og plikter i henhold til disse standardene er beskrevet nedenfor under *Revisors oppgaver og plikter ved revisjonen av årsregnskapet*. Vi er uavhengige av selskapet i samsvar med kravene i relevante lover og forskrifter i Norge og International Code of Ethics for Professional Accountants (inkludert internasjonale uavhengighetsstandarder) utstedt av International Ethics Standards Board for Accountants (IESBA-reglene), og vi har overholdt våre øvrige etiske forpliktelser i samsvar med disse kravene. Innhentet revisjonsbevis er etter vår vurdering tilstrekkelig og hensiktsmessig som grunnlag for vår konklusjon.

Øvrig informasjon

Styret og daglig leder (ledelsen) er ansvarlige for informasjonen i årsberetningen. Øvrig informasjon omfatter informasjon i årsrapporten bortsett fra årsregnskapet og den tilhørende revisjonsberetningen. Vår konklusjon om årsregnskapet ovenfor dekker ikke informasjonen i årsberetningen.

I forbindelse med revisjonen av årsregnskapet er det vår oppgave å lese årsberetningen. Formålet er å vurdere hvorvidt det foreligger vesentlig inkonsistens mellom årsberetningen og årsregnskapet og den kunnskap vi har opparbeidet oss under revisjonen av årsregnskapet, eller hvorvidt informasjon i årsberetningen ellers fremstår som vesentlig feil. Vi har plikt til å rapportere dersom årsberetningen fremstår som vesentlig feil. Vi har ingenting å rapportere i så henseende.

Basert på kunnskapen vi har opparbeidet oss i revisjonen, mener vi at årsberetningen

- er konsistent med årsregnskapet og

PricewaterhouseCoopers AS, Dronning Eufemias gate 71, Postboks 748 Sentrum, NO-0106 Oslo
T: 02316, org. no.: 987 009 713 MVA, www.pwc.no
Statsautoriserte revisorer, medlemmer av Den norske Revisorforening og autorisert regnskapsførerselskap



- inneholder de opplysninger som skal gis i henhold til gjeldende lovkrav.

Ledelsens ansvar for årsregnskapet

Ledelsen er ansvarlig for å utarbeide årsregnskapet og for at det gir et rettviseende bilde i samsvar med regnskapslovens regler og god regnskapsskikk i Norge. Ledelsen er også ansvarlig for slik internkontroll som den finner nødvendig for å kunne utarbeide et årsregnskap som ikke inneholder vesentlig feilinformasjon, verken som følge av misligheter eller utilsiktede feil.

Ved utarbeidelsen av årsregnskapet må ledelsen ta standpunkt til selskapets evne til fortsatt drift og opplyse om forhold av betydning for fortsatt drift. Forutsetningen om fortsatt drift skal legges til grunn for årsregnskapet så lenge det ikke er sannsynlig at virksomheten vil bli avviklet.

Revisors oppgaver og plikter ved revisjonen av årsregnskapet

Vårt mål er å oppnå betryggende sikkerhet for at årsregnskapet som helhet ikke inneholder vesentlig feilinformasjon, verken som følge av misligheter eller utilsiktede feil, og å avgi en revisjonsberetning som inneholder vår konklusjon. Betryggende sikkerhet er en høy grad av sikkerhet, men ingen garanti for at en revisjon utført i samsvar med ISA-ene, alltid vil avdekke vesentlig feilinformasjon. Feilinformasjon kan oppstå som følge av misligheter eller utilsiktede feil. Feilinformasjon er å anse som vesentlig dersom den enkeltvis eller samlet med rimelighet kan forventes å påvirke de økonomiske beslutningene som brukerne foretar på grunnlag av årsregnskapet.

For videre beskrivelse av revisors oppgaver og plikter vises det til:
<https://revisorforeningen.no/revisjonsberetninger>

Oslo, 2. mars 2023
PricewaterhouseCoopers AS

Lars Kristian Mjelde Jørgensen
Statsautorisert revisor
(elektronisk signert)



 Securely signed with Brevio

Revisjonsberetning

Signers:

Name	Method	Date
Jørgensen, Lars Kristian	BANKID_MOBILE	2023-03-02 17:29

This document package contains:

- Closing page (this page)
- The original document(s)
- The electronic signatures. These are not visible in the document, but are electronically integrated.



This file is sealed with a digital signature.
The seal is a guarantee for the authenticity
of the document.